


# MUNICIPIO DE DURANGO



Gobierno Municipal de  
**Durango**



## **CUENTA PÚBLICA EJERCICIO FISCAL 2017**

GOBIERNO CIUDADANO  
**DURANGO**

**TOMO I**

## ÍNDICE TEMÁTICO

1. **MARCO JURÍDICO**
2. **ACTA DE ACUERDO DE CABILDO DE LA CUENTA PÚBLICA 2017**
3. **ESTADOS FINANCIEROS 2017**
4. **ESTADO DE DEUDA PÚBLICA AL 31 DE DICIEMBRE 2017**
5. **INGRESOS Y EGRESOS MENSUALES 2017**
6. **ESTADO ANALÍTICO DE LOS INGRESOS PRESUPUESTALES A DICIEMBRE 2017**
7. **ESTADO ANALÍTICO DEL EJERCICIO DEL PRESUPUESTO DE EGRESOS A DICIEMBRE 2017**
8. **ADECUACIONES AL PRESUPUESTO DE EGRESOS Y TRANSFERENCIAS PRESUPUESTALES PARA EL EJERCICIO FISCAL 2017**
9. **ANÁLISIS DE EXISTENCIAS FINALES 2017**
10. **NOTAS A LOS ESTADOS FINANCIEROS 2017**
11. **ADQUISICIÓN DE ACTIVO FIJO 2017**



# 1

# MARCO

# JURÍDICO



Gobierno Municipal de  
**Durango**

**MUNICIPIO DE DURANGO  
DIRECCIÓN MUNICIPAL DE ADMINISTRACIÓN Y FINANZAS  
CUENTA PÚBLICA 2017**

**MARCO CONSTITUCIONAL, LEGAL Y REGLAMENTARIO RELATIVO  
A LA FORMULACIÓN DE LA CUENTA PÚBLICA DEL MUNICIPIO.**

**ARTICULO 115 FRACCION IV, DE LA CONSTITUCIÓN POLÍTICA DE  
LOS ESTADOS UNIDOS MEXICANOS (Penúltimo Párrafo).**

Las legislaturas de los Estados aprobarán las leyes de ingresos de los municipios, revisarán y fiscalizarán sus cuentas públicas. Los presupuestos de egresos serán aprobados por los ayuntamientos con base en sus ingresos disponibles, y deberán incluir en los mismos, los tabuladores desglosados de las remuneraciones que perciban los servidores públicos municipales, sujetándose a lo dispuesto en el artículo 127 de esta Constitución.

**ARTÍCULO 46 LEY GENERAL DE CONTABILIDAD  
GUBERNAMENTAL.**

En lo relativo a la Federación, los sistemas contables de las dependencias del poder Ejecutivo; los poderes Legislativo y Judicial; las entidades y los órganos autónomos permitirán, en la medida que corresponda, la generación periódica de los estados y la información financiera que a continuación se señala:

**I. Información contable, con la desagregación siguiente:**

- a) Estado de actividades;
- b) Estado de situación financiera;
- c) Estado de variación en la hacienda pública;
- d) Estado de cambios en la situación financiera;
- e) Estado de flujos de efectivo;
- f) Informes sobre pasivos contingentes;
- g) Notas a los estados financieros;
- h) Estado analítico del activo,

i) Estado analítico de la deuda y otros pasivos, del cual se derivarán las clasificaciones siguientes:

1. Corto y largo plazo, así como por su origen en interna y externa;
2. Fuentes de financiamiento;
3. Por moneda de contratación, y
4. Por país acreedor

II. Información presupuestaria, con la desagregación siguiente:

a) Estado analítico de ingresos, del que se derivará la presentación en clasificación económica por fuente de financiamiento y concepto, incluyendo los ingresos excedentes generados;

b) Estado analítico del ejercicio del presupuesto de egresos del que se derivarán las siguientes clasificaciones:

- I. Administrativa;
- II. Económica;
- III. Por objeto del gasto, y
- IV. Funcional

El estado analítico del ejercicio del presupuesto de egresos deberá identificar los montos y adecuaciones presupuestarias y subejercicios por Ramo y/o Programa;

#### **ARTICULO 48 DE LA LEY GENERAL DE CONTABILIDAD GUBERNAMENTAL.**

En lo relativo a los ayuntamientos de los municipios y los órganos político-administrativos de las demarcaciones territoriales del Distrito Federal, los sistemas deberán producir, como mínimo, la información contable y presupuestaria a que se refiere el artículo 46, fracción I, incisos a), b), c), e) y h); y fracción II, incisos a) y b).

#### **ARTICULO 82 DE LA CONSTITUCIÓN POLÍTICA DEL ESTADO DE DURANGO.**

El Congreso del Estado tiene facultades para legislar en todo aquello que no esté expresamente establecido como atribución del Congreso de la Unión o alguna de sus cámaras; además tiene las siguientes:

- II. De fiscalización y vigilancia y combate a la corrupción:
  - a)...

b) Revisar, discutir y aprobar, en su caso, con vista del informe que rinda la Entidad de Auditoría Superior del Estado, la cuenta pública que anualmente le presentarán, el Ejecutivo, los órganos constitucionales autónomos y los ayuntamientos del Estado, sobre sus respectivos ejercicios presupuestales.

### **ARTICULO 33 DE LA LEY ORGÁNICA DEL MUNICIPIO LIBRE DEL ESTADO DE DURANGO**

Son atribuciones y responsabilidades de los ayuntamientos:

C). - En materia de hacienda pública municipal.

III. Discutir y aprobar, en su caso, la cuenta pública de gasto anual que deberá presentar al Congreso del Estado para su revisión;

IV. Publicar en el periódico oficial del gobierno del estado, en la gaceta municipal, o en los sitios públicos de costumbre, el informe preliminar que, respecto a los movimientos financieros, debe presentar a la Contaduría Mayor de Hacienda del Congreso del Estado, para la glosa correspondiente;

V. Aprobar las transferencias, modificaciones presupuestales y la creación de nuevas partidas del presupuesto de egresos en vigor;

XI. Vigilar que los fondos municipales recaudados sean distribuidos de conformidad con el presupuesto de egresos aprobado;

XII. Solicitar, en cualquier tiempo al tesorero municipal o su equivalente, que compruebe estar cumpliendo con la obligación de llevar al corriente los libros de contabilidad;

XIV. Administrar libremente su hacienda y los bienes destinados al servicio público municipal.

### **ARTICULO 52 DE LA LEY ORGÁNICA DEL MUNICIPIO LIBRE DEL ESTADO DE DURANGO.**

El Presidente Municipal tendrá a su cargo la representación del Ayuntamiento y la ejecución de las resoluciones del mismo, así como las siguientes atribuciones:

XVIII. - Acudir al Congreso del Estado para explicar lo relativo a la cuenta pública de gasto anual, siempre que sea convocado para ello por la Comisión legislativa correspondiente;

#### **ARTICULO 60 DE LA LEY ORGÁNICA DEL MUNICIPIO LIBRE DEL ESTADO DE DURANGO.**

Son facultades y obligaciones del Síndico Municipal:

II. Presidir la comisión de hacienda o su equivalente del ayuntamiento y vigilar la correcta recaudación y aplicación de los fondos públicos;

III. Revisar y, en el caso de estar de acuerdo, suscribir los estados de origen y aplicación de fondos de la cuenta pública de gasto anual del municipio y los estados financieros;

VII.- Vigilar que se presente al Congreso del Estado, en tiempo y forma la cuenta pública de gasto anual aprobada por el Ayuntamiento;

#### **ARTICULO 88 DE LA LEY ORGÁNICA DEL MUNICIPIO LIBRE DEL ESTADO DE DURANGO.**

El tesorero municipal o su equivalente, depende directamente del Presidente Municipal y tiene las siguientes atribuciones:

I. Recaudar los impuestos, derechos, productos, aprovechamientos y contribuciones especiales municipales, así como las participaciones federal y estatal, los fondos de aportaciones federales e ingresos extraordinarios que se establezcan a favor del municipio;

II. Elaborar el presupuesto municipal de ingresos de cada ejercicio fiscal anual;

III. Elaborar el presupuesto municipal de egresos de cada ejercicio fiscal anual;

IV. Dar cumplimiento a los convenios de coordinación fiscal que celebre el ayuntamiento;

V. Ejercer el presupuesto de egresos, llevar la contabilidad general, el control del ejercicio presupuestal y efectuar los pagos de acuerdo a los programas y presupuestos aprobados;

VI. Ejecutar los programas que le corresponden, en el contexto del Plan Municipal de Desarrollo y del Bando de Policía y Gobierno;

VII. Las demás que le señale esta ley, los reglamentos municipales y los ordenamientos legales relativos.

#### **ARTICULO 89 DE LA LEY ORGÁNICA DEL MUNICIPIO LIBRE DEL ESTADO DE DURANGO.**

El Tesorero Municipal o su equivalente, será nombrado por el Presidente Municipal y para entrar en funciones, requerirá de la ratificación del ayuntamiento. Será responsable directo de la administración de la hacienda municipal, de la recaudación y el gasto. Además de las atribuciones a su cargo que se señalan en el artículo anterior, el tesorero municipal sin ser miembro del ayuntamiento, tendrá las siguientes facultades y obligaciones:

I.- Acordar directamente con el Presidente Municipal;

II.- Conducir la política fiscal del Ayuntamiento, previo acuerdo del Presidente Municipal;

III.- Con el apego a las Leyes de la materia, proponer al Ayuntamiento las medidas necesarias y convenientes para incrementar los Ingresos y racionalizar los gastos municipales;

IV Conducir y vigilar el funcionamiento de un sistema de información y orientación fiscal para los causantes municipales;

V.- Previo acuerdo del Presidente Municipal, someter a la aprobación del Ayuntamiento la glosa de las cuentas del Ayuntamiento anterior; la cuenta pública de gasto anual municipal del ejercicio fiscal anterior; los estados financieros mensuales o bimestrales, según corresponda, de la administración municipal; así como el programa financiero de la deuda pública y su forma de administrarla;

VI.- Llevar acabo el procedimiento económico-coactivo que determinen las disposiciones legales relativas, y aplicar las multas y sanciones que correspondan;

VII.- Vigilar y controlar las oficinas de recaudación municipal;

VIII.- Elaborar o tener actualizado un Inventario de los bienes muebles e inmuebles que sean propiedad del municipio, dando cuenta al Ayuntamiento del mismo dentro de la primera quincena del mes de agosto de cada año;

IX.- Llevar y tener al corriente, los libros de contabilidad necesarios para la debida comprobación de la cuenta de ingresos y egresos;



X.- Proponer al Presidente Municipal el nombramiento o remoción de los servidores públicos subalternos de la tesorería municipal; y

XI.- Las demás que le confieren otras leyes y reglamentos.

#### **ARTICULO 96 DE LA LEY ORGÁNICA DEL MUNICIPIO LIBRE DEL ESTADO DE DURANGO.**

La Contraloría Municipal tendrá las facultades y obligaciones siguientes:

II.- Fiscalizar el ingreso y el ejercicio del gasto público municipal y su congruencia con el presupuesto anual de egresos.

VI.- Procurar la coordinación con la Entidad de Auditoría Superior del Congreso del Estado y la Secretaría de la Contraloría del Estado, para el mejor cumplimiento de sus funciones

IX.- Auxiliar al Ayuntamiento en la revisión de los informes financieros mensuales o bimestrales de la tesorería municipal o su equivalente y verificar que se rindan oportunamente y en forma debida a la Entidad de Auditoría Superior del Congreso del Estado para la glosa correspondiente.

#### **ARTICULO 149 DE LA LEY ORGÁNICA DEL MUNICIPIO LIBRE DEL ESTADO DE DURANGO.**

La vigilancia de la hacienda pública de los municipios compete al Presidente Municipal, al Síndico, a la Comisión de Hacienda y a la Contraloría Municipal, en los términos de esta Ley.

#### **ARTICULO 157 DE LA LEY ORGÁNICA DEL MUNICIPIO LIBRE DEL ESTADO DE DURANGO.**

Cada ayuntamiento llevará su contabilidad por períodos anuales y deberá comprender el registro de activos, pasivos, capital, patrimonio, ingresos y egresos, así como las asignaciones; compromisos y ejercicios correspondientes a los programas y partidas de su propio presupuesto, para a la vez permitir la obtención de sus estados financieros y demás Información presupuestal.

#### **ARTICULO 1o. DEL CÓDIGO FISCAL MUNICIPAL.**

La Hacienda Pública de los Municipios del Estado de Durango se integra con los Impuestos, Derechos, Productos, Aprovechamientos y

Participaciones que anualmente establece la Ley de Ingresos de los Municipios del Estado, los cuales se regularán conforme a las disposiciones de la misma, por esta ley y por el Derecho común aplicado en forma supletoria.

#### **ARTICULO 49 PARRAFO TERCERO, DE LA LEY DE COORDINACIÓN FISCAL.**

El control, la evaluación y fiscalización del manejo de los recursos federales a que se refiere este Capítulo quedara a cargo de las siguientes autoridades, en las etapas que se indican:

III.- La fiscalización de las Cuentas Publicas de las entidades, los municipios y las demarcaciones territoriales del Distrito Federal, será efectuada por el Poder Legislativo local que corresponda, por conducto de su Contaduría Mayor de Hacienda u órgano equivalente conforme a lo que establezcan sus propias leyes, a fin de verificar que las dependencias del Ejecutivo Local y, en su caso, de los municipios y las demarcaciones territoriales del Distrito Federal, respectivamente aplicaron los recursos de los fondos para los fines previstos en esta Ley;

IV...  
V....

En el caso de los.....

Cuando las autoridades de las Entidades Federativas, de los Municipios o de las Demarcaciones Territoriales del Distrito Federal, que en el ejercicio de sus atribuciones de control y supervisión conozcan que los recursos de los Fondos no han sido aplicados a los fines que por cada Fondo se señale en la Ley, deberán hacerlo del conocimiento de la Secretaría de la Función Pública en forma inmediata.

Por su parte, cuando la Contaduría Mayor de Hacienda o el órgano equivalente del Poder Legislativo local, detecte que los recursos de los Fondos no se han destinado a los fines establecidos en esta Ley, deberá hacerlo del conocimiento inmediato de la Auditoría Superior de la Federación de la Cámara de Diputados del Congreso de la Unión.

Las responsabilidades administrativas, civiles y penales en que incurran los servidores públicos federales o locales por el manejo o aplicación indebidos de los recursos de los Fondos a que se refiere este Capítulo, serán determinadas y sancionadas por las autoridades federales o locales, competentes en los términos de las leyes aplicables.

## **ARTICULO 122 DE LA LEY ORGÁNICA DEL CONGRESO DEL ESTADO DE DURANGO.**

A la Comisión de Hacienda, Presupuesto y Cuenta Pública, le corresponde dictaminar sobre los siguientes asuntos:

V.- Cuentas Públicas de gasto anual del Estado y Municipios, en base al Informe que rinda la Contaduría Mayor de Hacienda.

## **ARTICULO 3 DE LA LEY DE FISCALIZACIÓN SUPERIOR DEL ESTADO DE DURANGO**

Para efectos de la presente ley, se entenderá por:

XI. Cuentas Públicas: Las que rinden los poderes públicos del Estado, los órganos constitucionales autónomos y los ayuntamientos, sobre el manejo, la custodia y la aplicación de fondos y recursos a su cargo, incluyendo los de origen federal, en los términos señalados por la ley.

## **ARTICULO 4 DE LA LEY DE FISCALIZACIÓN SUPERIOR DEL ESTADO DE DURANGO**

La fiscalización superior a cargo de la Entidad, se realizará en forma posterior, a partir del primer día hábil del ejercicio fiscal siguiente. Esta tiene carácter, externo, permanente, independiente y autónomo de cualquier otra forma de control o fiscalización a cargo de las instancias de control competentes, y será ejercida conforme a los principios de legalidad, definitividad, imparcialidad y confiabilidad.

## **ARTICULO 21 LEY DE FISCALIZACIÓN SUPERIOR DEL ESTADO DE DURANGO**

Para efectos de esta ley, las Cuentas Públicas contendrán:

- I. El estado analítico de los Ingresos, los estados programáticos, presupuestarios financieros, económicos y contables;
- II. El balance general o estado de situación financiera así como el registro de operaciones de la ley de ingresos y presupuestos de egresos.
- III. El estado de deuda pública; y
- IV. La información general que permita el análisis de resultados.

## **ARTICULO 22 DE LA LEY DE FISCALIZACIÓN SUPERIOR DEL ESTADO DE DURANGO**

Las cuentas públicas se entregarán a más tardar en el mes de febrero del año siguiente al del ejercicio fiscal anual que será objeto de fiscalización. El Congreso, a través de la Comisión, la turnará a la Entidad, la cual deberá remitir el informe de resultados a la Comisión que deba dictaminar las Cuentas Públicas.

La falta de presentación de las Cuentas Públicas o siendo ésta extemporánea, dará lugar a la imposición de las sanciones que determinen las leyes aplicables.

## **ARTICULO 24 DE LA LEY DE FISCALIZACIÓN SUPERIOR DEL ESTADO DE DURANGO**

La Entidad conservará en su poder las Cuentas Públicas y el Informe de resultados, mientras sean exigibles, conforme a los plazos de prescripción que señalen la Constitución y leyes del Estado; así mismo, las responsabilidades derivadas de las irregularidades que, en su caso, se detecten en las operaciones objeto de revisión, así como las copias autógrafas de las resoluciones en las que se finquen responsabilidades y documentos que contengan las denuncias o querellas penales que se hubieren formulado, como consecuencia de los hechos presuntamente delictivos que se hubieren evidenciado durante la referida revisión.

## **ARTICULO 25 DE LA LEY DE FISCALIZACION SUPERIOR DEL ESTADO DE DURANGO**

Cuando los programas comprendan en su ejecución dos o más ejercicios fiscales, sólo podrán ser revisados y fiscalizados anualmente en la parte ejecutada precisamente en ese ejercicio, al rendirse las Cuentas Públicas.

## **ARTICULO SEXTO TRANSITORIO DE LA LEY DE FISCALIZACION SUPERIOR DEL ESTADO DE DURANGO**

La revisión de la Cuentas Públicas, conforme a las disposiciones de esta Ley, se efectuará a partir de las correspondientes al ejercicio fiscal 2001. Los informes preliminares correspondientes al ejercicio

fiscal 2002, deberán ser presentados en términos del artículo 20 de la presente Ley.

**ARTICULO NOVENO TRANSITORIO DE LA LEY DE FISCALIZACION SUPERIOR DEL ESTADO DE DURANGO.**

En tanto se reforma la Legislación Estatal en materia de Responsabilidades de los Servidores Públicos del Estado y los Municipios; Leyes Orgánicas del Congreso del Estado, Poder Judicial del Estado y del Municipio Libre ; la Ley Estatal de Contabilidad, Presupuesto y Gasto Público y los Códigos Fiscales del Estado y de los Municipios, la presente ley será interpretada de manera sistemática y funcional de modo tal que prevalezcan los fines que la misma persigue; dado el caso de contradicción temporal entre leyes, y atendiendo a que la presente ley está considerada de orden público y de interés general, prevalecerá su objeto.

**ARTICULO 126 DEL BANDO DE POLICIA Y GOBIERNO DE DURANGO.**

El Ayuntamiento, mediante resolutivo, aprobará anualmente la Cuenta Pública del Municipio correspondiente al ejercicio anterior debiéndola presentar ante el Congreso del Estado, dentro del plazo establecido por la ley.

2

**ACTA DE ACUERDO  
DE CABILDO DE LA  
CUENTA PÚBLICA  
2017**



**Gobierno Municipal de  
Durango**



Secretaría Municipal y del Ayuntamiento  
 Departamento de Atención al Ayuntamiento  
 SM/DAA/2099/18

**CC. SECRETARIOS DE LXVII LEGISLATURA  
 DEL H. CONGRESO DEL ESTADO DE DURANGO  
 P R E S E N T E.-**

Los suscritos CC. DR. JOSÉ RAMÓN ENRÍQUEZ HERRERA, Presidente Municipal de Durango, y M.C. HÉCTOR GERARDO ESTRADA GARCÍA, Subsecretario del Ayuntamiento y Encargado del Despacho de la Secretaría Municipal y del Ayuntamiento, anexo al presente, nos permitimos remitir a esa Honorable Representación, la Cuenta Pública Anual del Honorable Ayuntamiento del Municipio de Durango, correspondiente al Ejercicio Fiscal 2017 (dos mil diecisiete), la cual se aprobó por mayoría de votos del Cabildo en pleno, en sesión pública ordinaria celebrada el día 22 de febrero de 2018.

Lo anterior para dar cumplimiento a lo que establece el Artículo 33, Inciso C) Fracción III de la Ley Orgánica del Municipio Libre del Estado de Durango; Artículo 22 de la Ley de Fiscalización Superior del Estado de Durango; Artículo 126 del Bando de Policía y Gobierno de Durango y; Artículo 14, Fracción VIII del Reglamento del Ayuntamiento del Municipio de Durango.

Sin otro particular de momento, quedamos a sus respetables órdenes.

**ATENTAMENTE**

Victoria de Durango, Dgo., a 22 de febrero de 2018



**DR. JOSÉ RAMÓN ENRÍQUEZ HERRERA**  
 Presidente Municipal Constitucional de Durango

**M.C. HÉCTOR GERARDO ESTRADA GARCÍA**  
 Subsecretario del Ayuntamiento y  
 Encargado del Despacho de la Secretaría  
 Municipal y del Ayuntamiento



LXVII LEGISLATURA  
 DURANGO

**RECIBIDO**  
 26 FEB 2018

SECRETARÍA GENERAL

*Ky:11 Hes.*

JREH/HGEG/led

GOBIERNO CIUDADANO

Bld. Luis Donaldo Colosio  
 M. 200, San Ignacio, 34030  
 Durango, Dgo.

presidencia.durango@gmail.com  
 01 (618) 137 8600



Código: FOR 7.5 DAA 07  
Fecha de Revisión: 15/Abr/10  
Número de Revisión: 02

Secretaria Municipal  
Departamento de Atención al Ayuntamiento  
SM/DAA/2059/18

CC. SECRETARIOS DE LA LXVII LEGISLATURA  
DEL H. CONGRESO DEL ESTADO DE DURANGO  
P R E S E N T E S.-

Los miembros del Honorable Ayuntamiento de Durango reunidos en Sesión Pública Ordinaria, celebrada el 22 de febrero de 2018, en la Sala de los Cabildos, para resolver el dictamen presentado por la Comisión de Hacienda y Control del Patrimonio Municipal relativo al **No. de Expediente 2732/18**, referente a la **CUENTA PÚBLICA DEL MUNICIPIO DE DURANGO, CORRESPONDIENTE AL EJERCICIO FISCAL 2017, ASI COMO LAS ADECUACIONES AL PRESUPUESTO DE EGRESOS Y LAS TRANSFERENCIAS PRESUPUESTALES PARA EL EJERCICIO FISCAL 2017**. Comunicamos a Usted que puesto a Consideración del H. Ayuntamiento, fue aprobado, el cual en sus Considerandos y Puntos Resolutivos me permito transcribir:

#### CONSIDERANDOS:

**Primero.-** La revisión de la Cuenta Pública del ejercicio Fiscal 2017, se efectúa para ser enviada al Honorable Congreso del Estado, en cumplimiento a lo dispuesto por la fracción IV, penúltimo párrafo, del artículo 115, de la Constitución Política de los Estados Unidos Mexicanos, que establece: "*Las Legislaturas de los Estados, aprobarán las Leyes de Ingresos de los Municipios, revisarán y fiscalizarán sus cuentas públicas. Los presupuestos de egresos, serán aprobados por los Ayuntamientos con base en sus ingresos disponibles...*" Así como para dar cumplimiento a lo dispuesto por los artículos 33, inciso C), fracciones III, V, XI, XII, XIV; 60, fracciones II, III y VII, 149 y 157 de la Ley Orgánica del Municipio Libre del Estado de Durango; artículos 3, 21 y 22 de la Ley de Fiscalización Superior del Estado de Durango; artículo 1 del Código Fiscal Municipal y 126 del Bando de Policía y Gobierno de Durango.





**Segundo.-** Para los efectos de este estudio y dictamen, se toma en consideración la Ley de Ingresos, así como también, el Presupuesto de Egresos, ambos para el Ejercicio Fiscal 2017, autorizados por el Ayuntamiento de Durango y publicados en la Gaceta Municipal No. 357, de fecha 11 de Noviembre de 2016, de igual forma, el H. Congreso de Estado lo aprueba mediante Decreto N°. 055 de fecha 14 de Diciembre de 2016 y lo publica en el Periódico Oficial No. 101.

**Tercero.-** El Director Municipal de Administración y Finanzas, de manera conjunta a los Estados Financieros del Ejercicio Fiscal 2017, informa de las Transferencias al Presupuesto de Egresos; las cuales fueron aplicadas de la manera siguiente:

**MODIFICACIONES AL PRESUPUESTO DE EGRESOS PARA EL EJERCICIO FISCAL 2017.**

**INCREMENTOS-DISMINUCIONES**

Cta.	NOMBRE	PRESUPUESTO AUTORIZADO	INCREMENTOS	DISMINUCIONES	PRESUPUESTO MODIFICADO
10000	SERVICIOS PERSONALES	768,984,183.48	46,505,825.55		815,490,009.03
20000	MATERIALES Y SUMINISTROS	151,649,685.41	53,733,583.95		205,383,269.36
30000	SERVICIOS GENERALES	482,724,657.47	21,455,636.70		504,180,294.17
80000	PARTICIPACIONES Y APORTACIONES	0.00			
50000	BIENES MUEBLES, INMUEBLES E INTANGIBLES	41,947,168.00		23,443,349.33	18,503,818.67
60000	INVERSION PUBLICA	244,998,943.59	13,741,489.33		258,740,432.92
40000	TRANSFERENCIAS, ASIGNACIONES, SUBSIDIOS Y OTRAS AYUDAS	349,417,590.06	15,724,072.26		365,141,662.32
90000	INTERESES COMISIONES Y OTROS GASTOS DE LA DEUDA PÚBLICA	131,573,426.69		46,895,048.09	84,678,378.60
		<b>2,171,295,654.70</b>	<b>151,160,607.79</b>	<b>70,338,397.42</b>	<b>2,252,117,865.07</b>

**MODIFICACIONES AL PRESUPUESTO DE EGRESOS PARA EL EJERCICIO FISCAL 2017.**

### TRANSFERENCIAS PRESUPUESTALES

CTA.	NOMBRE	PRESUPUESTO AUTORIZADO	TRANSFERENCIAS		PRESUPUESTO MODIFICADO
			INCREMENTOS	DISMINUCIONES	
10000	SERVICIOS PERSONALES	768,984,183.48	70,840,240.55	24,334,415.00	815,490,009.03
20000	MATERIALES Y SUMINISTROS	151,649,685.41	75,117,463.52	21,383,879.57	205,383,269.36
30000	SERVICIOS GENERALES	482,724,657.47	91,460,970.41	70,005,333.71	504,180,294.17
80000	PARTICIPACIONES Y APORTACIONES	0.00	0.00	0.00	0.00
50000	BIENES MUEBLES, INMUEBLES E INTANGIBLES	41,947,168.00	0.00	23,443,349.33	18,503,818.67
60000	INVERSION PUBLICA	244,998,943.59	13,741,489.33	0.00	258,740,432.92
40000	TRANSFERENCIAS, ASIGNACIONES, SUBSIDIOS Y OTRAS AYUDAS	349,417,590.06	25,654,321.31	9,930,249.05	365,141,662.32
90000	INTERESES COMISIONES Y OTROS GASTOS DE LA DEUDA PÚBLICA	131,573,426.69	4,791,288.52	51,686,336.61	84,678,378.60
		<b>2,171,295,654.70</b>	<b>281,605,773.64</b>	<b>200,783,563.27</b>	<b>2,252,117,865.07</b>

**Cuarto.-** En el Estado Analítico de los Ingresos Totales recaudados durante el año 2017 es por la cantidad de \$2,252,233,891.22 (Dos Mil Doscientos Cincuenta y Dos Millones, Doscientos Treinta y Tres Mil Ochocientos Noventa y Un Pesos 22/100M.N.) comparativamente con el Presupuesto anual de \$2,171,295,654.70 (Dos Mil Ciento Setenta y Un Millones, Doscientos Noventa y Cinco Mil, Seiscientos Cincuenta y Cuatro Pesos 70/100 M.N.), presentando un excedente por \$80,938,236.52 (Ochenta Millones, Novecientos Treinta y Ocho Mil, Doscientos Treinta y Seis Pesos 52/100 M.N.) los cuales equivalen a una variación **POSITIVA** de 3.73% en el Ingreso.

#### INGRESOS

##### 1.-ANÁLISIS TOTAL DE INGRESOS

INGRESOS PRESUPUESTADOS	RECAUDACIÓN	VARIACIÓN
2,171,295,654.70	2,252,233,891.22	80,938,236.52

##### 2.- ANÁLISIS POR CUENTA

CONCEPTO	PRESUPUESTO	RECAUDADO	VARIACIÓN
IMPUESTOS	436,782,766.25	468,828,984.34	-32,046,218.09
CONTRIBUCIONES DE	0.50	0.00	0.50

MEJORAS POR OBRAS PÚBLICAS			
DERECHOS	225,739,296.08	224,851,105.76	888,190.32
PRODUCTOS DE TIPO CORRIENTE	11,242,961.30	12,201,531.92	-958,570.62
APROVECHAMIENTOS DE TIPO CORRIENTE	68,457,299.01	67,794,730.73	662,568.28
PRODUCTOS DE TIPO CAPITAL	38,225.00	125,651.78	-87,426.78
PARTICIPACIONES Y APORTACIONES	1,379,035,106.56	1,438,431,886.69	-59,396,780.13
INGRESOS FINANCIEROS.	50,000,000.00	40,000,000.00	10,000,000.00

**Quinto.-** En Presupuesto de Egresos para el ejercicio fiscal 2017 fue por la cantidad de: **\$2,171,295,654.70 (Dos Mil Ciento Setenta y Un Millones, Doscientos Noventa y Cinco Mil, Seiscientos Cincuenta y Cuatro Pesos 70/100 M.N.)**, mientras que lo ejercido al 31 de Diciembre de ese mismo año asciende a la cantidad de: **\$2,252,117,865.07 (Dos Mil Doscientos Cincuenta y Dos Millones, Ciento Diecisiete Mil, Ochocientos Sesenta y Cinco Pesos 07/100 M.N.)**, resultando una diferencia por la cantidad de: **\$80,822,210.37 (Ochenta Millones, Ochocientos Veintidós Mil, Doscientos Diez Pesos 37/100M.N.)**, es decir, un 3.72% (Tres punto Setenta y Dos por ciento) más del presupuesto.

El Municipio de Durango, Inicio operaciones con los presupuestos aprobados tanto de ingresos como de egresos con un techo financiero de \$2,171,295,654.70, al publicar el Gobierno del Estado en su Periódico Oficial los recursos que va a recibir el Municipio de Durango por parte del Gobierno Federal correspondientes al ramo 33, así como también los recursos extraordinarios que se convinieron, se tuvo la necesidad de efectuar las adecuaciones correspondientes en la Ley de Ingresos y al Presupuesto de Egresos ambos para el Ejercicio Fiscal 2017, estableciendo un techo financiero en \$2,252,117,865.07.

## EGRESOS

### 1.-ANÁLISIS TOTAL DE EGRESOS

PRESUPUESTO 2017	EJERCIDO	VARIACIÓN
2,171,295,654.70	2,252,117,865.07	80,822,210.37
<b>2.- ANÁLISIS POR CUENTA</b>		

CONCEPTO	PRESUPUESTO	EJERCIDO	VARIACIÓN
SERVICIOS PERSONALES	768,984,183.48	815,490,009.03	-46,505,825.55
MATERIALES Y SUMINISTROS	151,649,685.41	205,383,269.36	-53,733,583.95
SERVICIOS GENERALES	482,724,657.47	504,180,294.17	-21,455,636.70
BIENES MUEBLES, INMUEBLES E INTANGIBLES	41,947,168.00	18,503,818.67	23,443,349.33
INVERSIÓN PÚBLICA	244,998,943.59	258,740,432.92	-13,741,489.33
TRANSFERENCIAS, ASIGNACIONES, SUBSIDIOS Y OTRAS AYUDAS	349,417,590.06	365,141,662.32	-15,724,072.26
INTERESES, COMISIONES Y OTROS GASTOS DE LA DEUDA PÚBLICA	131,573,426.69	84,678,378.60	46,895,048.09

**Sexto.-** Una vez que se realizó el análisis de la Cuenta Pública para el ejercicio fiscal 2017, integrada por los Estados Financieros, el Estado de Deuda Pública al 31 de Diciembre del 2017, Las Adecuaciones al Presupuesto de Egresos y Transferencias Presupuestales, El Estado Analítico de los Ingresos y Egresos, así como también, Los Ingresos y Egresos Mensuales y demás anexos, se sometió a consideración de los integrantes de la Comisión de Hacienda, Protección y Control del Patrimonio Municipal, la cual fue aprobada por la mayoría de sus integrantes presentes.

En base a lo anteriormente expuesto, éste H. Ayuntamiento emite el siguiente:

#### **RESOLUTIVO:**

El Honorable Ayuntamiento del Municipio de Durango 2016-2019, de conformidad con las facultades que le confiere el artículo 65 del Bando de Policía y Gobierno de Durango, resuelve:

**PRIMERO.- SE APRUEBA** la Cuenta Pública del Municipio de Durango, correspondiente al Ejercicio Fiscal 2017.

**SEGUNDO.- Se Aprueban** las ADECUACIONES AL PRESUPUESTO DE EGRESOS Y LAS TRANSFERENCIAS PRESUPUESTALES PARA EL EJERCICIO FISCAL 2017, contenidas en el considerando tercero que forma parte del cuerpo del presente Dictamen.

**TERCERO.-** Notifíquese el presente resolutivo y publíquese en la Gaceta Municipal.

EN ACATAMIENTO AL ACUERDO TOMADO POR EL H. AYUNTAMIENTO EN SESIÓN PÚBLICA ORDINARIA DEL DÍA 22 DE FEBRERO DE 2018, EL SUSCRITO C. **MTRO. HÉCTOR GERARDO ESTRADA GARCÍA, ENCARGADO DEL DESPACHO DE LA SECRETARÍA MUNICIPAL Y DEL AYUNTAMIENTO**; CON FUNDAMENTO EN EL ARTÍCULO 85 FRACCIONES VIII Y XVI DE LA LEY ORGÁNICA DEL MUNICIPIO LIBRE DEL ESTADO DE DURANGO, ARTÍCULOS 78, 79, 80, 81, 82, 83 Y 84 DEL BANDO DE POLICÍA Y GOBIERNO DE DURANGO Y ARTÍCULOS 72 Y 119 FRACCIÓN X DEL REGLAMENTO DEL AYUNTAMIENTO DEL MUNICIPIO DE DURANGO, **DESIGNA A LOS CC. RAÚL CANALES SARMIENTO Y CARLOS ALBERTO SOTO RAMÍREZ, NOTIFICADORES ADSCRITOS A LA SECRETARÍA MUNICIPAL**, PARA QUE PROCEDAN A NOTIFICAR EL PRESENTE ACUERDO, CERTIFICANDO QUE ES COPIA DE SU ORIGINAL Y QUE FUE SIGNADO POR LOS MIEMBROS INTEGRANTES DEL H. AYUNTAMIENTO EN EL ACTA RESPECTIVA LEVANTADA AL EFECTO.- LO CERTIFICO A LOS 22 DÍAS DEL MES DE FEBRERO DE 2018-----

ATENTAMENTE

Victoria de Durango, Dgo., a 22 de Febrero de 2018



**C. MTRO. HÉCTOR GERARDO ESTRADA GARCÍA**  
Encargado del Despacho de la Secretaría Municipal y del Ayuntamiento

HGEG/LED/lfa



ADMINISTRACION Y FINANZAS



OFICIO No. 733.03/2017

H. CABILDO MUNICIPAL  
PRESENTE.-

AT'N. LIC. CLAUDIA ERNESTINA HERNÁNDEZ ESPINO  
SECRETARIA MUNICIPAL Y DEL AYUNTAMIENTO

Conforme a lo dispuesto por la Ley Orgánica del Municipio Libre del Estado de Durango, en su Artículo 89 Fracción V y al Artículo 122 del Bando de Policía y Gobierno de Durango, me permito remitir a Ustedes, los Estados Financieros correspondientes al Bimestre ENERO - FEBRERO 2017, para su revisión y aprobación, así como su publicación posterior.

Sin otro asunto por el momento, me es grato enviarle un cordial saludo.

ATENTAMENTE  
VICTORIA DE DURANGO, DGO., MARZO 16 DEL 2017

L.A. FRANCISCO BUENO AYUP  
DIRECTOR MUNICIPAL DE ADMINISTRACIÓN Y FINANZAS



*[Handwritten signature]*  
COPIAS: Archivo

GOBIERNO CIUDADANO

Bld. Luis Donaldo Colosio No. 200 C1 (618) 137 80 00  
Fracc. San Ignacio, Durango, Dgo. 01 (618) 137 80 01



*Son 9 tomas de Analisis (Para hacienda)*



DIRECCIÓN MUNICIPAL DE  
ADMINISTRACION  
Y FINANZAS  
Gobierno Municipal de Durango



OFICIO No. 898.05/2017

H. CABILDO MUNICIPAL  
PRESENTE.-

AT'N. LIC. CLAUDIA ERNESTINA HERNÁNDEZ ESPINO  
SECRETARIA MUNICIPAL Y DEL AYUNTAMIENTO

Conforme a lo dispuesto por la Ley Orgánica del Municipio Libre del Estado de Durango, en su Artículo 89 Fracción V y al Artículo 122 del Bando de Policía y Gobierno de Durango, me permito remitir a Ustedes, los Estados Financieros correspondientes al Bimestre MARZO - ABRIL 2017, para su revisión y aprobación, así como su publicación posterior.

Sin otro asunto por el momento, me es grato enviarle un cordial saludo.

ATENTAMENTE

VICTORIA DE DURANGO, DGO., MAYO 12 DEL 2017

L.A. FRANCISCO BUENO AYUP  
DIRECTOR MUNICIPAL DE ADMINISTRACIÓN Y FINANZAS



COPIAS: Archivo

GOBIERNO CIUDADANO

Blvd. Luis Donaldo Colosio No. 200,  
Fracc. San Ignacio, Durango, Dgo.

01 (618) 137 80 00  
01 (618) 137 80 01



DIRECCIÓN MUNICIPAL DE  
ADMINISTRACIÓN  
Y FINANZAS  
Subsecretaría Municipal de Durango



"2017, CENTENARIO DE LA CONSTITUCIÓN POLÍTICA DE LOS ESTADOS UNIDOS MEXICANOS"

OFICIO No. 1059.07/2017

H. CABILDO MUNICIPAL  
PRESENTE.-

AT'N. LIC. CLAUDIA ERNESTINA HERNÁNDEZ ESPINO  
SECRETARIA MUNICIPAL Y DEL AYUNTAMIENTO

Conforme a lo dispuesto por la Ley Orgánica del Municipio Libre del Estado de Durango, en su Artículo 89 Fracción V y al Artículo 122 del Bando de Policía y Gobierno de Durango, me permito remitir a Ustedes, los Estados Financieros correspondientes al Bimestre MAYO - JUNIO 2017, para su revisión y aprobación, así como su publicación posterior.

Sin otro asunto por el momento, me es grato enviarle un cordial saludo.



ATENTAMENTE  
VICTORIA DE DURANGO, DGO., JULIO DEL 2017



C.P. FELIPE DE JESÚS PEREDA AGUILAR  
DIRECTOR MUNICIPAL DE ADMINISTRACIÓN Y FINANZAS

COPIAS: Archivo

GOBIERNO CIUDADANO

Blvd. Luis Donaldo Colosio No. 200, 01 (618) 137 80 00  
Fracc. San Ignacio, Durango, Dgo. 01 (618) 137 80 01





DIRECCIÓN MUNICIPAL DE  
ADMINISTRACIÓN  
Y FINANZAS  
Gobierno Municipal de Durango



"2017, CENTENARIO DE LA CONSTITUCIÓN POLÍTICA DE LOS ESTADOS UNIDOS MEXICANOS"

OFICIO No. 1136.09/2017


H. CABILDO MUNICIPAL  
PRESENTE.-

AT'N. LIC. CLAUDIA ERNESTINA HERNÁNDEZ ESPINO  
SECRETARIA MUNICIPAL Y DEL AYUNTAMIENTO


Conforme a lo dispuesto por la Ley Orgánica del Municipio Libre del Estado de Durango, en su Artículo 89 Fracción V y al Artículo 122 del Bando de Policía y Gobierno de Durango, me permito remitir a Ustedes, los Estados Financieros así como el Informe de Obra Pública correspondientes al Bimestre JULIO - AGOSTO 2017, para su revisión y aprobación, así como su publicación posterior.

Sin otro asunto por el momento, me es grato enviarle un cordial saludo.

ATENTAMENTE  
VICTORIA DE DURANGO, DGO., SEPTIEMBRE 15 DEL 2017

  
C.P. FELIPE DE JESÚS PEREDA AGUILAR  
DIRECTOR MUNICIPAL DE ADMINISTRACIÓN Y FINANZAS



  
COPIAS: Archivo

**GOBIERNO CIUDADANO**

Bld. Luis Donaldo Colosio No. 200, | 01 (618) 137 80 00  
Fracc. San Ignacio, Durango, Dgo. | 01 (618) 137 80 01



DIRECCIÓN MUNICIPAL DE  
**ADMINISTRACION  
Y FINANZAS**  
Gobierno Municipal de Durango



"2017, CENTENARIO DE LA CONSTITUCIÓN POLÍTICA DE LOS ESTADOS UNIDOS MEXICANOS"

OFICIO No. 1221.11/2017

H. CABILDO MUNICIPAL  
PRESENTE.-

AT'N. LIC. CLAUDIA ERNESTINA HERNÁNDEZ ESPINO  
SECRETARIA MUNICIPAL Y DEL AYUNTAMIENTO

Conforme a lo dispuesto por la Ley Orgánica del Municipio Libre del Estado de Durango, en su Artículo 89 Fracción V y al Artículo 122 del Bando de Policía y Gobierno de Durango, me permito remitir a Ustedes, los Estados Financieros así como el Informe de Obra Pública y Activo Fijo correspondientes al Bimestre SEPTIEMBRE - OCTUBRE 2017, para su revisión y aprobación, así como su publicación posterior.

Sin otro asunto por el momento, me es grato enviarle un cordial saludo.

ATENTAMENTE  
VICTORIA DE DURANGO, DGO., NOVIEMBRE 7 DEL 2017

C.P. FELIPE DE JESÚS PEREDA AGUILAR  
DIRECTOR MUNICIPAL DE ADMINISTRACIÓN Y FINANZAS



COPIAS: Archivo



GOBIERNO CIUDADANO



DIRECCIÓN MUNICIPAL DE  
ADMINISTRACIÓN  
Y FINANZAS  
Gobierno Municipal de Durango



OFICIO No. 1340.02/2018

H. CABILDO MUNICIPAL  
PRESENTE.-

AT'N. M.C. HÉCTOR GERARDO ESTRADA GARCÍA  
SUBSECRETARIO DEL AYUNTAMIENTO Y  
ENCARGADO DEL DESPACHO DE LA  
SECRETARÍA MUNICIPAL Y DEL AYUNTAMIENTO

Conforme a lo dispuesto por la Ley Orgánica del Municipio Libre del Estado de Durango, en su Artículo 89 Fracción V y al Artículo 122 del Bando de Policía y Gobierno de Durango, me permito remitir a Ustedes, los Estados Financieros así como el Informe de Obra Pública y Activo Fijo correspondientes al Bimestre NOVIEMBRE - DICIEMBRE 2017, para su revisión y aprobación, así como su publicación posterior.

Sin otro asunto por el momento, me es grato enviarle un cordial saludo.

ATENTAMENTE

SECRETARÍA MUNICIPAL DE DURANGO, DGO., FEBRERO 01 DEL 2018



*[Handwritten signature]*

C.P. FELIPE DE JESÚS PEREDA AGUILAR  
DIRECTOR MUNICIPAL DE ADMINISTRACIÓN Y FINANZAS



COPIAS: Archivo

GOBIERNO CIUDADANO

Blvd. Luis Donaldo Colosio No. 200,  
Frecc. San Ignacio, Durango, Dgo.

01 (618) 1378024




DIRECCION MUNICIPAL DE  
ADMINISTRACION  
Y FINANZAS



OFICIO No. 724.03/2017

C.P. LUIS ARTURO VILLARREAL MORALES  
AUDITOR SUPERIOR DE LA ENTIDAD  
DE AUDITORIA SUPERIOR DEL ESTADO  
PRESENTE.-



En cumplimiento a lo establecido en la Ley de Fiscalización Superior del Estado de Durango en su Artículo 20, me permito enviar a Usted, Informe preliminar de los Estados Financieros correspondiente al mes de ENERO del 2017.

Sin otro asunto por el momento, me es grato enviarle un cordial saludo.

ATENTAMENTE

VICTORIA DE DURANGO, DGO., MARZO 09 DEL 2017

L.A.E. FRANCISCO BUENO AYUP  
DIRECTOR MUNICIPAL DE ADMINISTRACIÓN Y FINANZAS



COPIAS: Archivo

GOBIERNO CIUDADANO

Bvd. Luis Donaldo Colosio No. 200, 01 (618) 137 80 00  
Fracc. San Ignacio, Durango, Dgo. 01 (618) 137 80 01




ADMINISTRACION Y FINANZAS



OFICIO No. 732.03/2017

C.P. LUIS ARTURO VILLARREAL MORALES  
AUDITOR SUPERIOR DE LA ENTIDAD  
DE AUDITORIA SUPERIOR DEL ESTADO  
PRESENTE.-



En cumplimiento a lo establecido en la Ley de Fiscalización Superior del Estado de Durango en su Artículo 20, me permito enviar a Usted, Informe preliminar de los Estados Financieros correspondiente al mes de FEBRERO del 2017.

Sin otro asunto por el momento, me es grato enviarle un cordial saludo.

ATENTAMENTE  
VICTORIA DE DURANGO, DGO., MARZO 16 DEL 2017

L.A.E. FRANCISCO BUENO AYUP  
DIRECTOR MUNICIPAL DE ADMINISTRACIÓN Y FINANZAS



COPIAS: Archivo

GOBIERNO CIUDADANO

Bld. Luis Donaldo Colosio No. 200, 01 (618) 137 80 00  
Fracc. San Ignacio Durango, Dgo. 01 (618) 137 80 01



DIRECCIÓN MUNICIPAL DE  
**ADMINISTRACIÓN  
 Y FINANZAS**  
 Gobierno Municipal de Durango



OFICIO No. 874.04/2017

C.P. LUIS ARTURO VILLARREAL MORALES  
 AUDITOR SUPERIOR DE LA ENTIDAD  
 DE AUDITORIA SUPERIOR DEL ESTADO  
 PRESENTE.-



En cumplimiento a lo establecido en la Ley de Fiscalización Superior del Estado de Durango en su Artículo 20, me permito enviar a Usted, Informe preliminar de los Estados Financieros correspondiente al mes de MARZO del 2017.

Sin otro asunto por el momento, me es grato enviarle un cordial saludo.

ATENTAMENTE  
 VICTORIA DE DURANGO, DGO., ABRIL 20 DEL 2017

L.A.E. FRANCISCO BUENO AYUP  
 DIRECTOR MUNICIPAL DE ADMINISTRACIÓN Y FINANZAS



COPIAS: Archivo

GOBIERNO CIUDADANO

Bld. Luis Donaldo Colosio No. 200, | 01 (618) 137 80 00  
 Fracc. San Ignacio, Durango, Dgo. | 01 (618) 137 80 01



DIRECCION MUNICIPAL DE  
ADMINISTRACION  
Y FINANZAS



OFICIO No. 936.05/2017

C.P. LUIS ARTURO VILLARREAL MORALES  
AUDITOR SUPERIOR DE LA ENTIDAD  
DE AUDITORIA SUPERIOR DEL ESTADO  
PRESENTE.-

ENTIDAD DE AUDITORIA SUPERIOR DEL ESTADO DE DURANGO  
10-06-17

En cumplimiento a lo establecido en la Ley de Fiscalización Superior del Estado de Durango en su Artículo 20, me permito enviar a Usted, Informe preliminar de los Estados Financieros correspondiente al mes de ABRIL del 2017.

Sin otro asunto por el momento, me es grato enviarle un cordial saludo.

ATENTAMENTE  
VICTORIA DE DURANGO, DGO., MAYO 15 DEL 2017

L.A.E. FRANCISCO BUENO AYUB  
DIRECTOR MUNICIPAL DE ADMINISTRACIÓN Y FINANZAS



Recibi  
C.P. Araceli Sat  
*(Signature)*

COPIAS: Archivo

GOBIERNO CIUDADANO

Blvd. Luis Donaldo Colosio No. 200, | 01 (618) 137 80 00  
Fracc. San Ignacio, Durango, Dgo. | 01 (618) 137 80 01



DIRECCION MUNICIPAL DE  
**ADMINISTRACION  
Y FINANZAS**



"2017, CENTENARIO DE LA CONSTITUCIÓN POLÍTICA DE LOS ESTADOS UNIDOS MEXICANOS"

OFICIO No. 1019.06/2017

C.P. LUIS ARTURO VILLARREAL MORALES  
AUDITOR SUPERIOR DE LA ENTIDAD  
DE AUDITORIA SUPERIOR DEL ESTADO  
PRESENTE.-

**ease**  
ENTIDAD DE AUDITORIA SUPERIOR DEL ESTADO DE DURANGO

26 JUN 2017  
*(del 14 de mayo 2017)*  
**RECIBIDO**

En cumplimiento a lo establecido en la Ley de Fiscalización Superior del Estado de Durango en su Artículo 20, me permito enviar a Usted, Informe preliminar de los Estados Financieros correspondiente al mes de MAYO del 2017.

Sin otro asunto por el momento, me es grato enviarle un cordial saludo.

ATENTAMENTE

VICTORIA DE DURANGO, DGO., JUNIO 20 DEL 2017



*[Handwritten signature]*  
C.P. CARLA ADRIANA RAMÍREZ SILVA  
SUBDIRECTORA DE CONTABILIDAD Y EVALUACIÓN DE LA INFORMACIÓN

COPIAS: Archivo

*Recibi  
C.P. Anacleto Soto*

*[Handwritten initials]*

GOBIERNO CIUDADANO

Blvd. Luis Donaldo Colosio No. 200, | 01 (618) 137 80 00  
Fracc. San Ignacio, Durango, Dgo. | 01 (618) 137 80 01





DIRECCIÓN MUNICIPAL DE  
ADMINISTRACIÓN  
Y FINANZAS  
Municipio de Durango



"2017, CENTENARIO DE LA CONSTITUCIÓN POLÍTICA DE LOS ESTADOS UNIDOS MEXICANOS"

OFICIO No. 1058.07/2017

C.P. LUIS ARTURO VILLARREAL MORALES  
AUDITOR SUPERIOR DE LA ENTIDAD  
DE AUDITORIA SUPERIOR DEL ESTADO  
PRESENTE.-



En cumplimiento a lo establecido en la Ley de Fiscalización Superior del Estado de Durango en su Artículo 20, me permito enviar a Usted, Informe preliminar de los Estados Financieros correspondiente al mes de JUNIO del 2017.

Sin otro asunto por el momento, me es grato enviarle un cordial saludo.

ATENTAMENTE  
VICTORIA DE DURANGO, DGO., JULIO 31 DEL 2017

C.P. FELIPE DE JESÚS PEREDA AGUILAR  
SUBDIRECTOR MUNICIPAL DE ADMINISTRACIÓN Y FINANZAS



Recibí  
C.P. Araceli Soto A



COPIAS: Archivo

GOBIERNO CIUDADANO

Bld. Luis Donaldo Colosio No. 200, | 01 (618) 137 80 00  
Fracc. San Ignacio, Durango, Dgo. | 01 (618) 137 80 01




DIRECCIÓN MUNICIPAL DE  
ADMINISTRACIÓN  
Y FINANZAS  
Gobierno Municipal de Durango



"2017, CENTENARIO DE LA CONSTITUCIÓN POLÍTICA DE LOS ESTADOS UNIDOS MEXICANOS"

OFICIO No. 1099.08/2017

C.P. LUIS ARTURO VILLARREAL MORALES  
AUDITOR SUPERIOR DE LA ENTIDAD  
DE AUDITORIA SUPERIOR DEL ESTADO  
PRESENTE.-



En cumplimiento a lo establecido en la Ley de Fiscalización Superior del Estado de Durango en su Artículo 20, me permito enviar a Usted, Informe preliminar de los Estados Financieros correspondiente al mes de JULIO del 2017.


Sin otro asunto por el momento, me es grato enviarle un cordial saludo.

ATENTAMENTE

VICTORIA DE DURANGO, DGO. 1 AGOSTO 21 DEL 2017

C.P. FELIPE DE JESÚS PEREDA AGUILAR

SUBDIRECTOR MUNICIPAL DE ADMINISTRACIÓN Y FINANZAS



COPIAS: Archivo

GOBIERNO CIUDADANO

Bld. Luis Donaldo Colosio No. 200, 01 (618) 137 80 00  
Fracc. San Ignacio, Durango, Dgo. 01 (618) 137 80 01



DIRECCIÓN MUNICIPAL DE  
**ADMINISTRACIÓN  
 Y FINANZAS**  
 Gobierno Municipal de Durango



"2017, CENTENARIO DE LA CONSTITUCIÓN POLÍTICA DE LOS ESTADOS UNIDOS MEXICANOS"

OFICIO No. 1137.09/2017

C.P. LUIS ARTURO VILLARREAL MORALES  
 AUDITOR SUPERIOR DE LA ENTIDAD  
 DE AUDITORIA SUPERIOR DEL ESTADO  
 PRESENTE.-



21 SEP 2017  
 11:05  
 RECIBIDO

En cumplimiento a lo establecido en la Ley de Fiscalización Superior del Estado de Durango en su Artículo 20, me permito enviar a Usted, Informe preliminar de los Estados Financieros, correspondiente al mes de AGOSTO del 2017.

Sin otro asunto por el momento, me es grato enviarle un cordial saludo.

ATENTAMENTE

VICTORIA DE DURANGO, DGO., SEPTIEMBRE 21 DEL 2017

C.P. FELIPE DE JESÚS PEREDA AGUILAR

SUBDIRECTOR MUNICIPAL DE ADMINISTRACIÓN Y FINANZAS



COPIAS: Archivo

GOBIERNO CIUDADANO

Blvd. Luis Donaldo Colosio No. 200. | 01 (618) 137 80 00  
 Fracc. San Ignacio, Durango, Dgo. | 01 (618) 137 80 01

Recibido  
 C. P. Adriano Leon  
 21/09/2017  
*[Signature]*




DIRECCIÓN MUNICIPAL DE  
**ADMINISTRACIÓN  
Y FINANZAS**  
Gobierno Municipal de Durango



"2017, CENTENARIO DE LA CONSTITUCIÓN POLÍTICA DE LOS ESTADOS UNIDOS MEXICANOS"

OFICIO No. 1184.10/2017

C.P. LUIS ARTURO VILLARREAL MORALES  
AUDITOR SUPERIOR DE LA ENTIDAD  
DE AUDITORIA SUPERIOR DEL ESTADO  
PRESENTE.-



En cumplimiento a lo establecido en la Ley de Fiscalización Superior del Estado de Durango en su Artículo 20, me permito enviar a Usted, Informe preliminar de los Estados Financieros, correspondiente al mes de SEPTIEMBRE del 2017.

Sin otro asunto por el momento, me es grato enviarle un cordial saludo.

ATENTAMENTE

VICTORIA DE DURANGO, DGO., OCTUBRE 20 DEL 2017

C.P. FELIPE DE JESÚS PEREDA AGUILAR  
SUBDIRECTOR MUNICIPAL DE ADMINISTRACIÓN Y FINANZAS



COPIAS: Archivo

GOBIERNO CIUDADANO

Blvd. Luis Donaldo Colosio No. 200, 01 (618) 137 80 00  
Fracc. San Ignacio, Durango, Dgo. 01 (618) 137 80 01

Recibo:  
C.2 Adilberto García W



DIRECCIÓN MUNICIPAL DE  
**ADMINISTRACIÓN  
Y FINANZAS**  
Gobierno Municipal de Durango



"2017, CENTENARIO DE LA CONSTITUCIÓN POLÍTICA DE LOS ESTADOS UNIDOS MEXICANOS"

OFICIO No. 1229.11/2017

C.P. LUIS ARTURO VILLARREAL MORALES  
AUDITOR SUPERIOR DE LA ENTIDAD  
DE AUDITORIA SUPERIOR DEL ESTADO  
PRESENTE.-

**ease**  
ESTADO DE AUDITORIA SUPERIOR DEL ESTADO DE DURANGO

23 NOV 2017  
11:59  
**RECIBIDO**

En cumplimiento a lo establecido en la Ley de Fiscalización Superior del Estado de Durango en su Artículo 20, me permito enviar a Usted, Informe preliminar de los Estados Financieros, correspondiente al mes de OCTUBRE del 2017.

Sin otro asunto por el momento, me es grato enviarle un cordial saludo.

ATENTAMENTE

VICTORIA DE DURANGO, DGO. NOVIEMBRE 21 DEL 2017

*[Handwritten signature]*

C.P. FELIPE DE JESÚS PEREDA AGUILA  
SUBDIRECTOR MUNICIPAL DE ADMINISTRACIÓN Y FINANZAS



*[Handwritten signature]*  
COPIAS: Archivo

GOBIERNO CIUDADANO

Bld. Luis Donaldo Colosio No. 200,  
Fracc. San Ignacio, Durango, Dgo.

01 (618) 137 80 24

*[Handwritten signature]*  
Recib.  
C.P. Adriana Garcia M.  
*[Handwritten signature]*



DIRECCIÓN MUNICIPAL DE  
ADMINISTRACIÓN  
Y FINANZAS  
Gobierno Municipal de Durango



OFICIO No. 1299.01/2018

C.P. LUIS ARTURO VILLARREAL MORALES  
AUDITOR SUPERIOR DE LA ENTIDAD  
DE AUDITORIA SUPERIOR DEL ESTADO  
PRESENTE.-



130 14:03

En cumplimiento a lo establecido en la Ley de Fiscalización Superior del Estado de Durango en su Artículo 20, me permito enviar a Usted, Informe preliminar de los Estados Financieros, correspondiente al mes de **NOVIEMBRE** del 2017.

Sin otro asunto por el momento, me es grato enviarle un cordial saludo.

ATENTAMENTE

VICTORIA DE DURANGO, DGO. ENERO 09 DEL 2018

C.P. FELIPE DE JESÚS PEREDA AGUILAR  
SUBDIRECTOR MUNICIPAL DE ADMINISTRACIÓN Y FINANZAS



COPIAS: Archivo

GOBIERNO CIUDADANO

Blvd. Luis Donaldo Colosio No. 200. | 01 (618) 137 80 00  
Fracc. San Ignacio, Durango, Dgo. | 01 (618) 137 80 01




DIRECCIÓN MUNICIPAL DE  
**ADMINISTRACIÓN  
 Y FINANZAS**  
 Gobierno Municipal de Durango



OFICIO No. 1341.02/2018

C.P. LUIS ARTURO VILLARREAL MORAL  
 AUDITOR SUPERIOR DE LA ENTIDAD  
 DE AUDITORIA SUPERIOR DEL ESTADO  
 PRESENTE.-



En cumplimiento a lo establecido en la Ley de Fiscalización Superior del Estado de Durango en su Artículo 20; me permito enviar a Usted, Informe preliminar de los Estados Financieros, correspondiente al mes de DICIEMBRE del 2017.

Sin otro asunto por el momento, me es grato enviarle un cordial saludo.



ATENTAMENTE

VICTORIA DE DURANGO, DGO., FEBRERO 01 DEL 2018

*[Signature]*  
 C.P. FELIPE DE JESÚS PEREDA AGUILAR  
 DIRECTOR MUNICIPAL DE ADMINISTRACIÓN Y FINANZAS

COPIAS: Archivo

Recibi  
 C.P. Araceli Soto



GOBIERNO CIUDADANO

Bld. Luis Donaldo Colosio No. 200.  
 Fracc. San Ignacio, Durango, Dgo.

01 (618) 1378024



**3**  
**ESTADOS**  
**FINANCIEROS**  
**2017**







MUNICIPIO DE DURANGO  
CUENTA PÚBLICA 2017  
ESTADO DE ACTIVIDADES



INGRESOS Y OTROS BENEFICIOS

INGRESOS DE GESTIÓN		\$ 705,881,636.56
IMPUESTOS	\$ 468,828,984.34	
CONTRIBUCIONES DE MEJORAS	0.00	
DERECHOS	224,851,105.78	
PRODUCTOS DE TIPO CORRIENTE	12,201,546.46	
APROVECHAMIENTOS DE TIPO CORRIENTE		67,794,716.19
PRODUCTOS DE CAPITAL		125,651.78
PARTICIPACIONES Y APORTACIONES		1,438,431,886.69
INGRESOS FINANCIEROS		0.00
<b>TOTAL DE INGRESOS Y OTROS BENEFICIOS</b>		<b>2,212,233,891.22</b>

EFFECTIVO Y EQUIVALENTE DE EFFECTIVO	177,994,030.88
EFFECTIVO O EQUIVALENTE DE EFFECTIVO A RECIBIR	5,607,316.28
DERECHOS A RECIBIR BIENES O SERVICIOS	0.00
ALMACENES	23,100.31
ACTIVO NO CIRCULANTE	2,175,206,279.07
CUENTAS POR PAGAR A CORTO PLAZO	51,099,568.27
OTRAS CUENTAS POR PAGAR A CORTO PLAZO	0.00
PASIVO NO CIRCULANTE	453,832,616.18
HACIENDA PUBLICA/PATRIMONIO CONTRIBUIDO	1,405,902,313.11
PATRIMONIO ACUMULADO	447,996,228.98

AHORRO / DESAHORRO INICIAL

0.00

SUMAS IGUALES

\$ 2,212,233,891.22

DEUDA PÚBLICA

\$406,173,349.62

PRESIDENTE MUNICIPAL  
DR. JOSE RAMÓN ENRÍQUEZ HERRERA

DIRECTOR MPAL. DE ADMÓN. Y FINANZAS  
C. P. FELIPE DE JESÚS PEREDA AGUILAR

GASTOS Y OTRAS PERDIDAS

GASTO DE FUNCIONAMIENTO		\$ 1,525,053,572.56
SERVICIOS PERSONALES	\$ 815,490,009.03	
MATERIALES Y SUMINISTROS	205,383,269.36	
SERVICIOS GENERALES	504,180,294.17	
TRANSFERENCIAS, ASIGNACIONES, SUBSIDIOS Y OTRAS AYUDAS		365,141,662.32
INVERSIÓN PÚBLICA		225,457,466.87
INTERESES COMISIONES Y OTROS GASTOS DE LA DEUDA PÚBLICA		37,050,196.04
OTROS GASTOS Y PERDIDAS EXTRAORDINARIAS		34,938,939.59
ESTIMACIÓN, DEPRECIACIÓN, DETERIORO Y AMORT. OTROS GASTOS	\$ -	0.00
<b>TOTAL DE GASTOS Y OTRAS PERDIDAS</b>		<b>2,187,641,837.38</b>

EFFECTIVO Y EQUIVALENTE DE EFFECTIVO	93,401,168.97
EFFECTIVO O EQUIVALENTE DE EFFECTIVO A RECIBIR	60,748,276.04
DERECHOS A RECIBIR BIENES O SERVICIOS	185,697.48
ALMACENES	0.00
ACTIVO NO CIRCULANTE	2,231,399,665.17
CUENTAS POR PAGAR A CORTO PLAZO	53,822,956.36
OTRAS CUENTAS POR PAGAR A CORTO PLAZO	13,383,333.34
PASIVO NO CIRCULANTE	406,173,349.62
HACIENDA PUBLICA/PATRIMONIO CONTRIBUIDO	1,448,623,405.71
PATRIMONIO ACUMULADO	439,139,708.79

AHORRO / DESAHORRO NETO DEL EJERCICIO

24,592,053.84

SUMAS IGUALES

\$ 2,212,233,891.22

0.00

SÍNDICO  
M.A.P. LUZ MARÍA GARIBAY AVITIA



**ESTADO DE SITUACIÓN FINANCIERA  
AL 31 DE DICIEMBRE DE 2017**



	ACTIVO	PASIVO	
<b>ACTIVO CIRCULANTE</b>		<b>PASIVO CIRCULANTE</b>	
<b>Efectivo y Equivalente de Efectivo</b>	93,401,168.97	<b>Cuentas por Pagar a Corto Plazo</b>	
Efectivo	0.00	Servicios Personales	0.00
Bancos Tesorería	76,031,749.55	Proveedores y Otras Deudas por Pagar	21,414,810.36
Depósitos de Fondos de Terceros	17,369,419.42	Contratistas por Obras Públicas	5,362,699.61
<b>Efectivo o Equivalente de Efectivo a Recibir</b>	60,748,276.04	Transferencias Otorgadas	0.00
Inversiones Financieras	15,689,472.88	Retenciones y Contribuciones por Pagar a Corto Plazo	27,045,446.39
Cuentas por Cobrar	16,769,820.96	<b>Otras Cuentas por Pagar a Corto Plazo</b>	13,383,333.34
Deudores Diversos	25,169,372.64		
Prestamos Otorgados	3,119,809.56		
Otros Deudores Diversos	0.00		
<b>Derechos a Recibir Bienes o Servicios</b>	185,697.48	<b>Porción a Corto Plazo de la Deuda a Largo Plazo</b>	0.00
Anticipos a Corto Plazo	185,697.48	Deuda Pública Interna	0.00
Otros Derechos a Recibir Bienes o Servicios	0.00		
<b>Almacenes</b>	0.00	<b>TOTAL PASIVO CIRCULANTE</b>	67,206,289.70
Almacenes de Materiales y Suministros de Consumo	0.00		
<b>Otros Activos Circulantes</b>	0.00	<b>PASIVO NO CIRCULANTE</b>	
<b>TOTAL DE ACTIVOS CIRCULANTES</b>	154,335,142.49	<b>Cuentas Por Pagar a Largo Plazo</b>	0.00
		Proveedores	0.00
		Contratistas de Obras Públicas	0.00
<b>ACTIVO NO CIRCULANTE</b>		<b>Deuda Pública a Largo Plazo</b>	406,173,349.62
<b>Bienes Inmuebles</b>	2,164,529,306.57	Deuda Pública Interna	406,173,349.62
Terrenos	1,740,916,308.65	<b>Otros Pasivos a Largo Plazo</b>	0.00
Viviendas	0.00		
Edificios no Residenciales	231,919,192.28	<b>TOTAL DE PASIVO NO CIRCULANTE</b>	406,173,349.62
Infraestructura	156,645,225.01		
Construcciones en Proceso en Bienes de Dominio Público	34,928,583.63	<b>TOTAL PASIVO</b>	473,379,639.32
Construcciones en Proceso en Bienes Propios	0.00		
Acciones de Fomento	119,997.00	<b>HACIENDA PÚBLICA/PATRIMONIO</b>	
<b>Bienes Muebles</b>	64,125,056.13	<b>Hacienda Pública/Patrimonio Contribuido</b>	1,448,623,405.71
Mobiliario y Equipo de Administración	10,659,052.12	Donaciones De Capital	1,448,623,405.71
Mobiliario y Equipo Educativo y Recreativo	2,890,523.55	Actualizaciones de Hacienda Pública/Patrimonio	0.00
Equipo e Instrumental Médico y de Laboratorio	2,402,424.27	<b>Hacienda Pública Patrimonio Generado</b>	463,731,762.63
Equipo de Transporte	20,117,819.38	Patrimonio Acumulado	439,139,708.79
Equipo de Defensa y Seguridad	988,329.30	Resultado del Ejercicio Ahorro/Desahorro	24,592,053.84
Maquinaria, Otros Equipos y Herramientas	26,609,740.80	<b>HACIENDA PÚBLICA/PATRIMONIO TOTAL</b>	1,912,355,168.34
Colecciones, Obras de Arte y Objetos Valiosos	0.00		
Activos Biológicos	457,166.71	<b>TOTAL DE PASIVO Y HACIENDA PÚBLICA/PATRIMONIO TOTAL</b>	2,385,734,807.66
<b>Activos Intangibles</b>	2,745,302.47		
Software	2,745,302.47		
Licencias	0.00		
<b>TOTAL DE ACTIVOS NO CIRCULANTES</b>	2,231,399,665.17		
<b>TOTAL DE ACTIVO</b>	2,385,734,807.66		

PRESIDENTE MUNICIPAL

DR. JOSÉ RAMÓN ENRÍQUEZ HERRERA

DIRECTOR MPAL. DE ADMÓN Y FINANZAS

C.P. FELIPE DE JESÚS PEREDA AGUILAR

SÍNDICO MUNICIPAL

M.A.P. LUZ MARÍA GARIBAY AVITIA



**ESTADO DE ACTIVIDADES  
DEL 01 DE ENERO AL 31 DE DICIEMBRE DE 2017**



**INGRESOS Y OTROS BENEFICIOS**

**Ingresos de la Gestión**

<b>Impuestos</b>		<b>468,828,984.34</b>
Impuesto Sobre los Ingresos	1,511,593.08	
Impuestos Sobre el Patrimonio	284,259,953.17	
Impuestos Sobre La Producción, El Consumo y las Transacciones	129,047,365.46	
Accesorios de los Impuestos	<u>54,010,072.63</u>	
<b>Derechos</b>		<b>224,851,105.76</b>
Productos de Tipo Corriente		12,201,546.46
Aprovechamientos de Tipo Corriente		67,794,716.19
Productos de Capital		125,651.78
<b>Participaciones y Aportaciones</b>		<b>1,438,431,886.69</b>
Participaciones	871,786,381.15	
Aportaciones	458,344,471.00	
Convenios	<u>108,301,034.54</u>	

**TOTAL DE INGRESOS** **2,212,233,891.22**

**GASTOS Y OTRAS PERDIDAS**

<b>Gastos de Funcionamiento</b>		<b>1,525,053,572.56</b>
Servicios Personales	815,490,009.03	
Materiales y Suministros	205,383,269.36	
Servicios Generales	<u>504,180,294.17</u>	
<b>Inversión Pública</b>		<b>225,457,466.87</b>
Inversión Pública	219,730,551.37	
Acciones de Fomento	<u>5,726,915.50</u>	
<b>Transferencias, Asignaciones, Subsidios y Otras Ayudas</b>		<b>365,141,662.32</b>
Transferencias Otorgadas a Entidades Paraestatales	82,795,141.30	
Subsidios y Subvenciones	227,971,340.77	
Ayudas Sociales	53,387,481.60	
Pensiones y Jubilaciones	<u>987,698.65</u>	
<b>Intereses, comisiones y Otros Gastos de la Deuda Pública</b>		<b>37,050,196.04</b>
<b>Otros Gastos y Perdidas Extraordinarios</b>		<b>34,938,939.59</b>

**TOTAL DE GASTOS Y OTRAS PERDIDAS** **2,187,641,837.38**

**AHORRO / DESAHORRO NETO DEL EJERCICIO** **24,592,053.84**

PRESIDENTE MUNICIPAL

DIRECTOR MPAL. DE ADMÓN Y FINANZAS

SÍNDICO MUNICIPAL

DR. JOSÉ RAMÓN ENRIQUEZ HERRERA

C.P. FELIPE DE JESÚS PEREDA AGUILAR

M.A.P. LUZ MARÍA GARIBAY AVITIA

## ESTADO DE DURANGO

MUNICIPIO: DURANGO



**ESTADO FLUJO DE EFECTIVO  
DEL 01 ENERO AL 31 DE DICIEMBRE DE 2017**

**FLUJO DE EFECTIVO DE LAS ACTIVIDADES DE GESTIÓN**

<b>ORIGEN</b>	<b>2,212,233,891.22</b>
IMPUESTOS	468,828,984.34
DERECHOS	224,851,105.76
PRODUCTOS DE TIPO CORRIENTE	12,201,546.46
APROVECHAMIENTOS DE TIPO CORRIENTE	67,794,716.19
PRODUCTOS DE CAPITAL	125,651.78

**PARTICIPACIONES Y APORTACIONES**

PARTICIPACIONES	871,786,381.15
APORTACIONES	458,344,471.00
CONVENIOS	<u>108,301,034.54</u>

**APLICACIÓN**

SERVICIOS PERSONALES	815,490,009.03
MATERIALES Y SUMINISTROS	205,383,269.36
SERVICIOS GENERALES	504,180,294.17
INVERSIÓN PÚBLICA	<u>225,457,466.87</u>

**TRANSFERENCIAS, ASIGNACIONES Y SUBSIDIOS Y OTRAS AYUDAS**

TRANSFERENCIAS OTORGADAS A ENTIDADES PARAESTATALES	82,795,141.30
SUBSIDIOS Y SUBVENCIONES	227,971,340.77
AYUDAS SOCIALES	53,387,481.60
PENSIONES Y JUBILACIONES	987,698.65
INTERESES COMISIONES Y OTROS GASTOS DE LA DEUDA PÚBLICA	37,050,196.04
OTROS GASTOS Y PERDIDAS EXTRAORDINARIAS	<u>34,938,939.59</u>

**FLUJO NETO DE EFECTIVO POR ACTIVIDAD DE OPERACIONES** **24,592,053.84**

**FLUJO DE EFECTIVO DE LAS ACTIVIDADES DE INVERSIÓN**

<b>ORIGEN</b>	<b>33,864,572.41</b>
CONTRIBUCIONES DE CAPITAL	33,864,572.41
VENTA DE ACTIVOS FIJOS	<u>0.00</u>

**APLICACIÓN**

BIENES INMUEBLES Y MUEBLES	-29,497,043.67
CONSTRUCCIONES EN PROCESO (OBRA PÚBLICA)	-26,696,342.43
OTROS	<u>0.00</u>

**FLUJO NETO DE EFECTIVO POR ACTIVIDADES DE INVERSIÓN** **-22,328,813.69**

**FLUJO DE EFECTIVO DE LAS ACTIVIDADES DE FINANCIAMIENTO**

<b>ORIGEN</b>	<b>19,861,812.87</b>
<b>ENDEUDAMIENTO NETO</b>	
INTERNO	13,383,333.34
INCREMENTO DE OTROS PASIVOS	6,455,379.22
DISMINUCIÓN DE ACTIVOS FINANCIEROS	<u>23,100.31</u>

**APLICACIÓN**

INCREMENTO DE ACTIVOS FINANCIEROS	-106,717,914.93
<b>SERVICIO DE DEUDA</b>	-55,326,657.24
INTERNO	-47,659,266.56
DISMINUCIÓN DE OTROS PASIVOS	<u>-3,731,991.13</u>

**FLUJO NETO DE EFECTIVO POR ACTIVIDADES DE FINANCIAMIENTO** **-86,856,102.06**

<b>INCREMENTO / DISMINUCIÓN NETA EN EL EFECTIVO Y EQUIVALENTE AL EFECTIVO</b>	<b>-84,592,861.91</b>
<b>EFECTIVO Y EQUIVALENTE AL EFECTIVO AL INICIO DEL PERIODO</b>	<b>177,994,030.88</b>
<b>EFECTIVO Y EQUIVALENTE AL EFECTIVO AL FINAL DEL PERIODO</b>	<u><b>93,401,168.97</b></u>

PRESIDENTE MUNICIPAL

DIRECTOR MPAL. DE ADMÓN Y FINANZAS

SÍNDICO MUNICIPAL

DR. JOSÉ RAMÓN ENRÍQUEZ HERRERA

C.P. FELIPE DE JESÚS PEREDA AGUILAR

M. A. P. LUZ MARÍA GARIBAY AVITIA



MUNICIPIO DE DURANGO  
ESTADO DE VARIACIÓN EN LA HACIENDA PÚBLICA/PATRIMONIO  
DEL 01 DE ENERO AL 31 DE DICIEMBRE DE 2017



CONCEPTO	HACIENDA PÚBLICA / PATRIMONIO CONTRIBUIDO	HACIENDA PÚBLICA / PATRIMONIO GENERADO DE EJERCICIOS ANTERIORES	HACIENDA PÚBLICA / PATRIMONIO GENERADO DEL EJERCICIO	AJUSTES POR CAMBIOS DE VALOR	TOTAL
RECTIFICACIONES DE RESULTADOS DE EJERCICIOS ANTERIORES	0.00	0.00	0.00	0.00	0.00
<b>PATRIMONIO NETO INICIAL AJUSTADO DEL EJERCICIO</b>					
Aportaciones	0.00	0.00	0.00	0.00	0.00
Donaciones de Capital	1,405,902,313.11	0.00	0.00	0.00	1,405,902,313.11
Actualización de la Hacienda Pública / Patrimonio	0.00	0.00	0.00	0.00	0.00
<b>VARIACIONES DE LA HACIENDA PÚBLICA / PATRIMONIO NETO DEL EJERCICIO</b>					
Resultados del Ejercicio (Ahorro/Desahorro)	0.00	0	93,379,706.74	0.00	93,379,706.74
Resultado de Ejercicios Anteriores	0.00	354,616,522.24	0.00	0.00	354,616,522.24
Revalúos	0.00	0.00	0.00	0.00	0.00
Reservas	0.00	0.00	0.00	0.00	0.00
<b>HACIENDA PÚBLICA / PATRIMONIO NETO FINAL DEL EJERCICIO 2016</b>	<b>1,405,902,313.11</b>	<b>354,616,522.24</b>	<b>93,379,706.74</b>	<b>0.00</b>	<b>58,456,626.25</b>
<b>CAMBIOS EN LA HACIENDA PÚBLICA / PATRIMONIO NETO DEL EJERCICIO 2017</b>					
Aportaciones	0.00	0.00	0.00	0.00	0.00
Donaciones de Capital	42,721,092.60	0.00	0.00	0.00	42,721,092.60
Actualización de la Hacienda Pública / Patrimonio	0.00	0.00	0.00	0.00	0.00
<b>VARIACIONES DE LA HACIENDA PÚBLICA / PATRIMONIO NETO DEL EJERCICIO</b>					
Resultados del Ejercicio (Ahorro/Desahorro)	0.00	0.00	-68,787,652.90	0.00	-68,787,652.90
Resultado de Ejercicios Anteriores	0.00	84,523,186.55	0.00	0.00	84,523,186.55
Revalúos	0.00	0.00	0.00	0.00	0.00
Reservas	0.00	0.00	0.00	0.00	0.00
<b>SALDO NETO EN LA HACIENDA PÚBLICA / PATRIMONIO 2017</b>	<b>1,448,623,405.71</b>	<b>439,139,708.79</b>	<b>24,592,053.84</b>	<b>0.00</b>	<b>1,912,355,168.34</b>

"Bajo protesta de decir verdad declaramos que los Estados Financieros y sus notas, son razonablemente correctos y son responsabilidad del emisor".

  
DR. JOSÉ RAMÓN ENRÍQUEZ HERRERA  
PRESIDENTE MUNICIPAL

  
C.P. FELIPE DE JESÚS PEREDA AGUILAR  
DIRECTOR MUNICIPAL DE ADMINISTRACIÓN Y  
FINANZAS

  
M.A.P. LUZ MARÍA GARIBAY AVITIA  
SÍNDICO MUNICIPAL




MUNICIPIO DE DURANGO  
ESTADO ANALÍTICO DEL ACTIVO  
DEL 01 DE ENERO AL 31 DE DICIEMBRE DE 2017



CONCEPTO	Saldo inicial	Cargos del Período	Abonos del Período	Saldo final	Variación del Período
<b>ACTIVO</b>					
<b>Activo Circulante</b>					
Efectivo y Equivalente de Efectivo	177,994,030.88	6,799,048,962.18	6,867,952,351.21	109,090,641.85	-68,903,389.03
Efectivo o Equivalente de Efectivo a Recibir	5,607,316.28	1,755,667,932.22	1,716,216,445.34	45,058,803.16	39,451,486.88
Derechos a Recibir Bienes o Servicios	0.00	43,830,810.42	43,645,112.94	185,697.48	185,697.48
Inventarios	0.00	0.00	0.00	0.00	0.00
Almacenes	23,100.31	0.00	23,100.31	0.00	-23,100.31
Estimación de Pérdida o Deterioro de Activos Circulantes	0.00	0.00	0.00	0.00	0.00
Otros Activos Circulantes	0.00	0.00	0.00	0.00	0.00
<b>Activo No Circulante</b>					
Inversiones Financieras a Largo Plazo	0.00	0.00	0.00	0.00	0.00
Derechos a Recibir Efectivo o Equivalentes a Largo Plazo	0.00	0.00	0.00	0.00	0.00
Bienes Inmuebles, Infraestructura y Construcciones en Proceso	2,105,916,040.23	2,407,080,319.70	2,348,467,053.36	2,164,529,306.57	58,613,266.34
Bienes Muebles	67,162,290.80	337,553,187.01	340,590,421.68	64,125,056.13	-3,037,234.67
Activos Intangibles	2,127,948.04	12,137,129.49	11,519,775.06	2,745,302.47	617,354.43
Depreciación, Deterioro y Amortización Acumulada de Bienes	0.00	0.00	0.00	0.00	0.00
Activos Diferidos	0.00	0.00	0.00	0.00	0.00
Estimación por Pérdida o Deterioro de Activos no Circulantes	0.00	0.00	0.00	0.00	0.00
Otros Activos Circulantes	0.00	0.00	0.00	0.00	0.00

"Bajo protesta de decir verdad declaramos que los Estados Financieros y sus notas, son razonablemente correctos y son responsabilidad del emisor".

  
DR. JOSÉ RAMÓN ENRÍQUEZ HERRERA  
PRESIDENTE MUNICIPAL

  
C.P. FELIPE DE JESÚS PEREDA AGUILAR  
DIRECTOR MUNICIPAL DE ADMINISTRACIÓN Y  
FINANZAS

  
M.A.P. LUZ MARÍA GARIBAY AVITIA  
SÍNDICO MUNICIPAL



**MUNICIPIO DE DURANGO**  
**ESTADO DE CAMBIOS EN LA SITUACIÓN FINANCIERA**  
**DEL 01 DE ENERO AL 31 DE DICIEMBRE DE 2017**

**GOBIERNO CIUDADANO**  
**DURANGO**

CONCEPTO	ORIGEN	APLICACIÓN
<b>ACTIVO</b>	<b>87,653,196.89</b>	<b>114,557,278.01</b>
<b>Activo Circulante</b>	<b>84,615,962.22</b>	<b>55,326,657.24</b>
Efectivo y Equivalentes	84,592,861.91	0.00
Derechos a Recibir Efectivo o Equivalentes	0.00	55,140,959.76
Derechos a Recibir Bienes o Servicios	0.00	185,697.48
Inventarios	0.00	0.00
Almacenes	23,100.31	0.00
Estimación por Pérdida o Deterioro de Activos Circulantes	0.00	0.00
Otros Activos Circulantes	0.00	0.00
<b>Activo No Circulante</b>	<b>3,037,234.67</b>	<b>59,230,620.77</b>
Inversiones Financieras a Largo Plazo	0.00	0.00
Derechos a Recibir Efectivo o Equivalentes a Largo Plazo	0.00	0.00
Bienes Inmuebles, Infraestructura y Construcciones en Proceso	0.00	58,613,266.34
Bienes Muebles	3,037,234.67	0.00
Activos Intangibles	0.00	617,354.43
Depreciación, Deterioro y Amortización Acumulada de Bienes	0.00	0.00
Activos Diferidos	0.00	0.00
Estimación por Pérdida o Deterioro de Activos no Circulantes	0.00	0.00
Otros Activos no Circulantes	0.00	0.00
<b>PASIVO</b>	<b>16,106,721.43</b>	<b>47,659,266.56</b>
<b>Pasivo Circulante</b>	<b>16,106,721.43</b>	<b>0.00</b>
Cuentas por Pagar a Corto Plazo	2,723,388.09	0.00
Otras Cuentas por Pagar a Corto Plazo	13,383,333.34	0.00
Porción a Corto Plazo de la Deuda Pública a Largo Plazo	0.00	0.00
Títulos y Valores a Corto Plazo	0.00	0.00
Pasivos Diferidos a Corto Plazo	0.00	0.00
Fondos y Bienes de Terceros en Garantía y/o Administración a Corto Plazo	0.00	0.00
Provisiones a Corto Plazo	0.00	0.00
Otros Pasivos a Corto Plazo	0.00	0.00
<b>Pasivo No Circulante</b>	<b>0.00</b>	<b>47,659,266.56</b>
Cuentas por Pagar a Largo Plazo	0.00	0.00
Documentos por Pagar a Largo Plazo	0.00	0.00
Deuda Pública a Largo Plazo	0.00	47,659,266.56
Pasivos Diferidos a Largo Plazo	0.00	0.00
Fondos y Bienes de Terceros en Garantía y/o en Administración a Largo Plazo	0.00	0.00
Provisiones a Largo Plazo	0.00	0.00
<b>HACIENDA PUBLICA/PATRIMONIO</b>	<b>127,244,279.15</b>	<b>68,787,652.90</b>
<b>Hacienda Pública/Patrimonio Contribuido</b>	<b>42,721,092.60</b>	<b>0.00</b>
Aportaciones	0.00	0.00
Donaciones de Capital	42,721,092.60	0.00
Actualización de la Hacienda Pública/Patrimonio	0.00	0.00
<b>Hacienda Pública/Patrimonio Generado</b>	<b>84,523,186.55</b>	<b>68,787,652.90</b>
Resultados del Ejercicio (Ahorro/ Desahorro)	0.00	68,787,652.90
Resultados de Ejercicios Anteriores	84,523,186.55	0.00
Revalúos	0.00	0.00
Reservas	0.00	0.00
Rectificaciones de Resultados de Ejercicios Anteriores	0.00	0.00



MUNICIPIO DE DURANGO  
ESTADO DE CAMBIOS EN LA SITUACIÓN FINANCIERA  
DEL 01 DE ENERO AL 31 DE DICIEMBRE DE 2017



CONCEPTO	ORIGEN	APLICACIÓN
Exceso o Insuficiencia en la Actualización de la Hacienda Pública/Patrimonio	0.00	0.00
Resultado por Posición Monetaria	0.00	0.00
Resultado por Tenencia de Activos no Monetarios	0.00	0.00

"Bajo protesta de decir verdad declaramos que los Estados Financieros y sus notas, son razonablemente correctos y son  
y son responsabilidad del emisor"

  
C.P. FELIPE DE JESUS PEREDA AGUILAR  
DIRECTOR MUNICIPAL DE ADMINISTRACIÓN  
Y FINANZAS

  
DR. JOSÉ RAMÓN ENRÍQUEZ HERRERA  
PRESIDENTE MUNICIPAL

  
M.A.P. LUZ MARÍA GARIBAY AVITIA  
SÍNDICO MUNICIPAL






MUNICIPIO DE DURANGO  
ESTADO DE ACTIVIDADES  
MES: DICIEMBRE 2017  
CONSOLIDADO



	TESORERIA	FORT. RAMO 33	FORTASEG 2016	FORTASEG 2017	INFR. R33 2015	INFR. R33 2016	INFR. R33 2017	CONSOLIDADO
<b>EXISTENCIAS INICIALES</b>	<b>0.00</b>	<b>0.00</b>	<b>0.00</b>	<b>0.00</b>	<b>0.00</b>	<b>0.00</b>	<b>0.00</b>	<b>0.00</b>
<b>INGRESOS Y OTROS BENEFICIOS</b>								
<b>INGRESOS DE LA GESTION</b>								
IMPUESTOS	458,828,984.34	0.00	0.00	0.00	0.00	0.00	0.00	458,828,984.34
DERECHOS	224,851,105.76	0.00	0.00	0.00	0.00	0.00	0.00	224,851,105.76
PRODUCTOS DE TIPO CORRIENTE	11,996,593.17	74,816.56	0.00	0.00	0.00	23,308.78	106,827.95	12,201,546.46
APROVECHAMIENTOS DE TIPO CORRIENTE	67,794,404.59	300.36	0.00	0.00	0.00	0.00	11.24	67,794,716.19
PRODUCTOS DE CAPITAL	125,651.78	0.00	0.00	0.00	0.00	0.00	0.00	125,651.78
PARTICIPACIONES Y APORTACIONES	956,509,536.18	386,631,171.00	0.00	23,577,879.51	0.00	0.00	91,713,300.00	1,438,431,886.69
<b>TOTAL INGRESOS</b>	<b>1,730,106,275.82</b>	<b>386,706,287.92</b>	<b>0.00</b>	<b>23,577,879.51</b>	<b>0.00</b>	<b>23,308.78</b>	<b>91,820,139.19</b>	<b>2,212,233,891.22</b>
<b>GASTOS Y OTRAS PERDIDAS</b>								
<b>GASTOS DE FUNCIONAMIENTO</b>								
SERVICIOS PERSONALES	591,551,776.64	223,938,232.39	0.00	0.00	0.00	0.00	0.00	815,490,009.03
MATERIALES Y SUMINISTROS	159,762,141.94	37,048,331.54	0.00	8,572,795.88	0.00	0.00	0.00	205,383,269.36
SERVICIOS GENERALES	386,284,283.50	106,026,689.00	0.00	11,869,103.67	0.00	206.40	11.60	504,180,294.17
INVERSION PUBLICA	126,709,160.27	0.00	0.00	0.00	0.00	12,614,653.26	86,133,653.34	225,457,466.87
TRANSFERENCIAS, ASIGNACIONES, SUBSIDIOS Y OTRAS AYUDAS	364,931,662.32	0.00	0.00	210,000.00	0.00	0.00	0.00	365,141,662.32
INTERESES, COMISIONES Y OTROS GASTOS DE LA DEUDA PUBLICA	37,050,196.04	0.00	0.00	0.00	0.00	0.00	0.00	37,050,196.04
OTROS GASTOS Y PERDIDAS EXTRAORDINARIOS	34,938,939.59	0.00	0.00	0.00	0.00	0.00	0.00	34,938,939.59
<b>TOTAL DE GASTOS Y PERDIDAS</b>	<b>1,701,228,160.30</b>	<b>367,013,252.93</b>	<b>0.00</b>	<b>20,651,899.55</b>	<b>0.00</b>	<b>12,614,859.66</b>	<b>86,133,664.94</b>	<b>2,187,641,837.38</b>
<b>AHORRO Y DESAHORRO NETO DEL EJERCICIO</b>	<b>28,878,115.52</b>	<b>-306,965.01</b>	<b>0.00</b>	<b>2,925,979.96</b>	<b>0.00</b>	<b>-12,591,550.88</b>	<b>5,686,474.25</b>	<b>24,592,053.84</b>

  
 PRESIDENTE  
 DR. JOSÉ RAMON ENRÍQUEZ HERRERA

DURANGO, DGO. DICIEMBRE 31 DE 2017  
  
 TESORERO  
 C.P. FELIPE DE JESUS PEREDA AGUILAR

  
 SINDICO  
 M.A.P. LUZ MARIA GARIBAY AVITIA



**MUNICIPIO DE DURANGO**  
**ESTADO DE ACTIVIDADES (INGRESOS)**  
**MES: DICIEMBRE 2017**  
**CONSOLIDADO**

GOBIERNO CIUDADANO  
**DURANGO**

	TESORERÍA	FORT. RAMO 33	FORTASEG 2016	FORTASEG 2017	INFR. R33 2016	INFR. R33 2017	CONSOLIDADO
<b>INGRESOS Y OTROS BENEFICIOS</b>							
<b>INGRESOS DE LA GESTION</b>							
IMPUESTO SOBRE LOS INGRESOS	1,511,593.08	0.00	0.00	0.00	0.00	0.00	1,511,593.08
Sobre Diversiones y Espectáculos Públicos	1,184,927.08	0.00	0.00	0.00	0.00	0.00	1,184,927.08
Sobre Intervenciones	326,666.00	0.00	0.00	0.00	0.00	0.00	326,666.00
IMPUESTOS SOBRE EL PATRIMONIO	284,239,953.17	0.00	0.00	0.00	0.00	0.00	284,239,953.17
Impuesto del Ejercicio	217,947,678.74	0.00	0.00	0.00	0.00	0.00	217,947,678.74
Impuesto de Ejercicios Anteriores	66,312,278.43	0.00	0.00	0.00	0.00	0.00	66,312,278.43
IMPUESTO SOBRE LA PRODUCCION, EL CONSUMO Y LAS TRANSACCIONES	129,047,365.46	0.00	0.00	0.00	0.00	0.00	129,047,365.46
Sobre Actividades Comerciales y Oficio Ambulantes	2,888,451.89	0.00	0.00	0.00	0.00	0.00	2,888,451.89
Sobre Traslado de Dominio de Bienes Inmuebles	126,177,913.57	0.00	0.00	0.00	0.00	0.00	126,177,913.57
ACCESORIOS DE IMPUESTOS	54,010,072.83	0.00	0.00	0.00	0.00	0.00	54,010,072.83
Recargos Predial	49,317,548.70	0.00	0.00	0.00	0.00	0.00	49,317,548.70
Gastos de Ejecución	4,692,522.93	0.00	0.00	0.00	0.00	0.00	4,692,522.93
<b>IMPUESTOS</b>	<b>468,828,954.34</b>	<b>0.00</b>	<b>0.00</b>	<b>0.00</b>	<b>0.00</b>	<b>0.00</b>	<b>468,828,954.34</b>
CONTRIBUCIONES DE MEJORAS POR OBRAS PÚBLICAS	0.00	0.00	0.00	0.00	0.00	0.00	0.00
De las contribuciones de mejoras	0.00	0.00	0.00	0.00	0.00	0.00	0.00
<b>CONTRIBUCIONES DE MEJORAS POR OBRAS PÚBLICAS</b>	<b>0.00</b>	<b>0.00</b>	<b>0.00</b>	<b>0.00</b>	<b>0.00</b>	<b>0.00</b>	<b>0.00</b>
DERECHOS POR USO, GOCE, APROVECHAMIENTO O EXPLOTACION DE BIENES DE DOMINIO PÚBLICO	12,885,628.48	0.00	0.00	0.00	0.00	0.00	12,885,628.48
Por Establecimiento de Instalaciones de Mobiliario Urbano y Publicitario en Vía Pública	3,132,754.48	0.00	0.00	0.00	0.00	0.00	3,132,754.48
Por Estacionamiento de Vehículos en la Vía Pública en aquellos Lugares Donde Existen	8,871,920.00	0.00	0.00	0.00	0.00	0.00	8,871,920.00
Derechos de Uso de Suelos de Bienes Propiedad del Municipio	880,954.00	0.00	0.00	0.00	0.00	0.00	880,954.00
DERECHOS POR PRESTACION DE SERVICIOS	216,572,795.13	0.00	0.00	0.00	0.00	0.00	216,572,795.13
Por Servicio de Rastro	191,311.20	0.00	0.00	0.00	0.00	0.00	191,311.20
Por la Prestación de Servicios en los Panteones Municipales	6,112,868.35	0.00	0.00	0.00	0.00	0.00	6,112,868.35
Por Construcciones Reconstrucciones Reparaciones y Demoliciones	14,280,420.02	0.00	0.00	0.00	0.00	0.00	14,280,420.02
Sobre Fraccionamientos	2,103,344.77	0.00	0.00	0.00	0.00	0.00	2,103,344.77
Por Cooperación para Obras Públicas	814,119.44	0.00	0.00	0.00	0.00	0.00	814,119.44
Por Servicios de Gestión Integral de Residuos	2,609,052.85	0.00	0.00	0.00	0.00	0.00	2,609,052.85
Expedición de Licencias de Bebidas Alcohólicas	2,183,899.00	0.00	0.00	0.00	0.00	0.00	2,183,899.00
Refrandos de Licencias de Bebidas Alcohólicas	91,037,122.40	0.00	0.00	0.00	0.00	0.00	91,037,122.40
Movimientos de Patentes de Bebidas Alcohólicas	4,440,899.00	0.00	0.00	0.00	0.00	0.00	4,440,899.00
Expedición de Otras Licencias y Refrandos	4,820,547.86	0.00	0.00	0.00	0.00	0.00	4,820,547.86
Por apertura de Negocios en Horas Extraordinarias	1,183,292.44	0.00	0.00	0.00	0.00	0.00	1,183,292.44
Servicios Catastrales	14,441,080.02	0.00	0.00	0.00	0.00	0.00	14,441,080.02
Por Servicios de Certificaciones Legalizaciones Y Expedición de Copias Certificadas	6,591,575.88	0.00	0.00	0.00	0.00	0.00	6,591,575.88
Por Servicio Público de Iluminación	54,804,463.93	0.00	0.00	0.00	0.00	0.00	54,804,463.93
Por Servicios Municipales de Salud	4,898,898.89	0.00	0.00	0.00	0.00	0.00	4,898,898.89
ACCESORIOS DE DERECHOS	202,588.77	0.00	0.00	0.00	0.00	0.00	202,588.77
Recargos Catastro	62,598.84	0.00	0.00	0.00	0.00	0.00	62,598.84
Gastos de Ejecución	139,989.93	0.00	0.00	0.00	0.00	0.00	139,989.93
OTROS DERECHOS	1,190,093.38	0.00	0.00	0.00	0.00	0.00	1,190,093.38
Otros Derechos	1,190,093.38	0.00	0.00	0.00	0.00	0.00	1,190,093.38
<b>DERECHOS</b>	<b>224,851,105.76</b>	<b>0.00</b>	<b>0.00</b>	<b>0.00</b>	<b>0.00</b>	<b>0.00</b>	<b>224,851,105.76</b>
PRODUCTOS DERIVADOS DEL USO Y APROVECHAMIENTO, DE BIENES NO SUJETOS AL DOMINIO	6,947,297.75	0.00	0.00	0.00	0.00	0.00	6,947,297.75
Por Establecimiento y Empresas que Dependen del Municipio	6,947,297.75	0.00	0.00	0.00	0.00	0.00	6,947,297.75
ACCESORIOS DE PRODUCTOS	3,335,018.34	74,816.56	0.00	0.00	23,308.78	108,827.95	3,539,971.63
Por Créditos a Favor del Municipio	3,335,018.34	74,816.56	0.00	0.00	23,308.78	108,827.95	3,539,971.63
OTROS PRODUCTOS QUE GENERAN INGRESOS CORRIENTES	1,714,277.08	0.00	0.00	0.00	0.00	0.00	1,714,277.08
Otros Productos que Generan Ingresos Corrientes	1,714,277.08	0.00	0.00	0.00	0.00	0.00	1,714,277.08
<b>PRODUCTOS DE TIPO CORRIENTE</b>	<b>11,886,593.17</b>	<b>74,816.56</b>	<b>0.00</b>	<b>0.00</b>	<b>23,308.78</b>	<b>108,827.95</b>	<b>12,301,546.46</b>



**MUNICIPIO DE DURANGO**  
**ESTADO DE ACTIVIDADES (INGRESOS)**  
**MES: DICIEMBRE 2017**  
**CONSOLIDADO**



	TESORERÍA	FORT. RAMO 33	FORTASEG 2016	FORTASEG 2017	INFR. R33 2016	INFR. R33 2017	CONSOLIDADO
<b>MULTAS</b>	<b>57,204,946.62</b>	<b>0.00</b>	<b>0.00</b>	<b>0.00</b>	<b>0.00</b>	<b>0.00</b>	<b>57,204,946.62</b>
Multas Municipales	57,204,946.62	0.00	0.00	0.00	0.00	0.00	57,204,946.62
		0.00	0.00	0.00	0.00	0.00	0.00
		0.00	0.00	0.00	0.00	0.00	0.00
<b>APROVECHAMIENTOS POR APORTACIONES Y COOPERACIONES</b>	<b>2,444,781.88</b>	<b>0.00</b>	<b>0.00</b>	<b>0.00</b>	<b>0.00</b>	<b>0.00</b>	<b>2,444,781.88</b>
Donativos y Aportaciones	2,444,781.88	0.00	0.00	0.00	0.00	0.00	2,444,781.88
<b>ACCESORIOS DE LOS APROVECHAMIENTOS</b>	<b>371,410.82</b>	<b>0.00</b>	<b>0.00</b>	<b>0.00</b>	<b>0.00</b>	<b>0.00</b>	<b>371,410.82</b>
Accesorios de Aprovechamientos	371,410.82	0.00	0.00	0.00	0.00	0.00	371,410.82
<b>OTROS APROVECHAMIENTOS</b>	<b>7,773,265.27</b>	<b>300.36</b>	<b>0.00</b>	<b>0.00</b>	<b>0.00</b>	<b>0.00</b>	<b>7,773,576.87</b>
		0.00	0.00	0.00	0.00	0.00	0.00
		0.00	0.00	0.00	0.00	0.00	0.00
No Especificados	7,342,539.88	300.35	0.00	0.00	0.00	11.24	7,342,851.47
Otros Aprovechamientos	430,725.39	0.00	0.00	0.00	0.00	0.00	430,725.40
		0.01	0.00	0.00	0.00	0.00	0.00
<b>APROVECHAMIENTOS DE TIPO CORRIENTE</b>	<b>67,794,404.99</b>	<b>300.36</b>	<b>0.00</b>	<b>0.00</b>	<b>0.00</b>	<b>11.24</b>	<b>67,794,716.19</b>
<b>PRODUCTOS DE TIPO CAPITAL</b>	<b>125,651.78</b>	<b>0.00</b>	<b>0.00</b>	<b>0.00</b>	<b>0.00</b>	<b>0.00</b>	<b>125,651.78</b>
Por enajenación de Bienes Muebles e Inmuebles Municipales	125,651.78	0.00	0.00	0.00	0.00	0.00	125,651.78
<b>PRODUCTOS DE TIPO CAPITAL</b>	<b>125,651.78</b>	<b>0.00</b>	<b>0.00</b>	<b>0.00</b>	<b>0.00</b>	<b>0.00</b>	<b>125,651.78</b>
<b>PARTICIPACIONES</b>	<b>871,786,381.15</b>	<b>0.00</b>	<b>0.00</b>	<b>0.00</b>	<b>0.00</b>	<b>0.00</b>	<b>871,786,381.15</b>
Fondo General de Participaciones	511,903,700.07	0.00	0.00	0.00	0.00	0.00	511,903,700.07
Fondo de Fiscalización	30,921,162.81	0.00	0.00	0.00	0.00	0.00	30,921,162.81
Fondo de Fomento Municipal	216,488,109.45	0.00	0.00	0.00	0.00	0.00	216,488,109.46
Impuesto Sobre Tenencia y Uso de Vehículos	6,021.50	0.00	0.00	0.00	0.00	0.00	6,021.50
Impuesto Especial Sobre Productos y Servicios	11,196,785.14	0.00	0.00	0.00	0.00	0.00	11,196,785.14
Impuesto Especial Sobre Productos y Servicios, Por Venta de Gasolina y Diésel	24,938,474.39	0.00	0.00	0.00	0.00	0.00	24,938,474.39
Impuesto Sobre Automóviles Nuevos	10,487,067.89	0.00	0.00	0.00	0.00	0.00	10,487,067.89
Fondo de Compensación ISAN	2,257,620.09	0.00	0.00	0.00	0.00	0.00	2,257,620.09
Fondo Estatal	13,029,000.00	0.00	0.00	0.00	0.00	0.00	13,029,000.00
Fondo de Impuesto Sobre la Renta	50,558,440.00	0.00	0.00	0.00	0.00	0.00	50,558,440.00
<b>APORTACIONES</b>	<b>0.00</b>	<b>366,631,171.00</b>	<b>0.00</b>	<b>0.00</b>	<b>0.00</b>	<b>91,713,300.00</b>	<b>458,344,471.00</b>
Fondo de Aportaciones Para el Fortalecimiento de los Municipios	0.00	366,631,171.00	0.00	0.00	0.00	0.00	366,631,171.00
Fondo de Aportaciones Para la Infraestructura Social Municipal	0.00	0.00	0.00	0.00	0.00	91,713,300.00	91,713,300.00
<b>CONVENIOS</b>	<b>84,723,155.03</b>	<b>0.00</b>	<b>0.00</b>	<b>23,577,879.51</b>	<b>0.00</b>	<b>0.00</b>	<b>108,301,034.54</b>
Otras Operaciones Extraordinarias	84,723,155.03	0.00	0.00	23,577,879.51	0.00	0.00	108,301,034.54
<b>PARTICIPACIONES Y APORTACIONES</b>	<b>956,509,536.18</b>	<b>366,631,171.00</b>	<b>0.00</b>	<b>23,577,879.51</b>	<b>0.00</b>	<b>91,713,300.00</b>	<b>1,438,431,886.69</b>
<b>INGRESOS DERIVADOS DEL FINANCIAMIENTO</b>	<b>0.00</b>	<b>0.00</b>	<b>0.00</b>	<b>0.00</b>	<b>0.00</b>	<b>0.00</b>	<b>0.00</b>
Ingresos Derivados del Financiamiento	0.00	0.00	0.00	0.00	0.00	0.00	0.00
<b>INGRESOS FINANCIEROS</b>	<b>0.00</b>	<b>0.00</b>	<b>0.00</b>	<b>0.00</b>	<b>0.00</b>	<b>0.00</b>	<b>0.00</b>
<b>SUMA TOTAL DE LOS INGRESOS</b>	<b>1,730,106,275.82</b>	<b>366,706,287.92</b>	<b>0.00</b>	<b>23,577,879.51</b>	<b>23,308.78</b>	<b>91,820,139.19</b>	<b>2,212,233,891.22</b>

DURANGO, DGO. DICIEMBRE 31 DE 2017

  
 TESORERO  
 C.P. FELIPE DE JESÚS PEREDA AGUILAR



**MUNICIPIO DE DURANGO  
ESTADO DE ACTIVIDADES (GASTOS)  
MES: DICIEMBRE 2017  
CONSOLIDADO**

**GOBIERNO CIUDADANO  
DURANGO**

	TESORERIA	FORT. RAMO 33	FORTASEG 2016	FORTASEG 2017	INFR. R33 2015	INFR. R33 2016	INFR. R33 2017	CONSOLIDADO
<b>GASTOS Y OTRAS PERDIDAS</b>								
<b>GASTOS DE FUNCIONAMIENTO</b>								
<b>REMUNERACIONES AL PERSONAL DE CARÁCTER PERMANENTE</b>	<b>233,708,354.17</b>	<b>107,120,129.60</b>	<b>0.00</b>	<b>0.00</b>	<b>0.00</b>	<b>0.00</b>	<b>0.00</b>	<b>340,828,483.77</b>
Dietas	6,132,288.00	0.00	0.00	0.00	0.00	0.00	0.00	6,132,288.00
Sueldo Base al Personal Permanente	227,576,066.17	107,120,129.60	0.00	0.00	0.00	0.00	0.00	334,696,195.77
<b>REMUNERACIONES AL PERSONAL DE CARACTER TRANSITORIO</b>	<b>51,854,185.11</b>	<b>4,595,881.19</b>	<b>0.00</b>	<b>0.00</b>	<b>0.00</b>	<b>0.00</b>	<b>0.00</b>	<b>56,449,076.30</b>
Honorarios y Asimilables a Salarios	3,928,427.11	0.00	0.00	0.00	0.00	0.00	0.00	3,928,427.11
Sueldo Base al Personal Eventual	47,735,520.00	4,565,881.19	0.00	0.00	0.00	0.00	0.00	52,301,401.19
Rotaciones por Servicios de Carácter social	54,661,448.24	0.00	0.00	0.00	0.00	0.00	0.00	54,661,448.24
<b>REMUNERACIONES ADICIONALES Y ESPECIALES</b>	<b>144,715,752.03</b>	<b>37,435,138.84</b>	<b>0.00</b>	<b>0.00</b>	<b>0.00</b>	<b>0.00</b>	<b>0.00</b>	<b>182,150,890.87</b>
Prima Vocacional, Dominical y Gratificación de Fin de Año	54,661,448.24	18,712,136.20	0.00	0.00	0.00	0.00	0.00	73,373,584.44
Horas Extraordinarias	14,008,882.77	8,480.44	0.00	0.00	0.00	0.00	0.00	14,017,363.21
Compensaciones	76,045,423.02	18,712,522.20	0.00	0.00	0.00	0.00	0.00	94,757,945.22
Honorarios Especiales	0.00	0.00	0.00	0.00	0.00	0.00	0.00	0.00
<b>SEGURIDAD SOCIAL</b>	<b>67,588,787.81</b>	<b>23,628,728.60</b>	<b>0.00</b>	<b>0.00</b>	<b>0.00</b>	<b>0.00</b>	<b>0.00</b>	<b>91,217,516.41</b>
Aportaciones de Seguridad Social	43,487,668.76	15,845,194.94	0.00	0.00	0.00	0.00	0.00	59,332,863.70
Aportaciones al Sistema para el Retiro	19,188,470.51	7,761,531.68	0.00	0.00	0.00	0.00	0.00	26,949,002.17
aportaciones para Seguros	4,910,658.64	0.00	0.00	0.00	0.00	0.00	0.00	4,910,658.64
<b>OTRAS PRESTACIONES SOCIALES Y ECONOMICAS</b>	<b>63,686,677.42</b>	<b>51,170,358.18</b>	<b>0.00</b>	<b>0.00</b>	<b>0.00</b>	<b>0.00</b>	<b>0.00</b>	<b>114,857,035.60</b>
Indemnizaciones	11,074,302.71	1,711,175.70	0.00	0.00	0.00	0.00	0.00	12,785,478.41
Prestaciones Contractuales	39,337,548.00	28,569,186.13	0.00	0.00	0.00	0.00	0.00	67,906,734.13
Apoyo a la Capacitación de los Servidores Públicos	3,540,920.84	0.00	0.00	0.00	0.00	0.00	0.00	3,540,920.84
Otras Prestaciones Sociales y Económicas	39,633,905.87	20,859,984.33	0.00	0.00	0.00	0.00	0.00	60,493,900.20
<b>SERVICIOS PERSONALES</b>	<b>591,551,778.84</b>	<b>223,838,232.39</b>	<b>0.00</b>	<b>0.00</b>	<b>0.00</b>	<b>0.00</b>	<b>0.00</b>	<b>815,390,011.23</b>
<b>MATERIALES DE ADMINISTRACIÓN Y EMISIÓN DE DOCUMENTOS</b>	<b>11,284,589.27</b>	<b>0.00</b>	<b>0.00</b>	<b>29,999.89</b>	<b>0.00</b>	<b>0.00</b>	<b>0.00</b>	<b>11,284,589.18</b>
Materiales, Útiles y Equipos Menores de Oficina	2,396,169.65	0.00	0.00	0.00	0.00	0.00	0.00	2,396,169.65
Materiales y Útiles de Impresión y Reproducción	2,656,652.63	0.00	0.00	29,999.89	0.00	0.00	0.00	2,686,652.52
Materiales, Útiles y Equipos Menores de Tecnología de Información y Com.	3,156,106.45	0.00	0.00	0.00	0.00	0.00	0.00	3,156,106.45
Material Impreso e Información Digital	455,561.89	0.00	0.00	0.00	0.00	0.00	0.00	455,561.89
Material de Limpieza	2,575,250.24	0.00	0.00	0.00	0.00	0.00	0.00	2,575,250.24
Material y Útiles de Enseñanza	3,218.00	0.00	0.00	0.00	0.00	0.00	0.00	3,218.00
Materiales para el Registro e Identificación de Bienes y Personas	21,630.41	0.00	0.00	0.00	0.00	0.00	0.00	21,630.41
<b>ALIMENTOS Y UTENSILIOS</b>	<b>8,708,489.75</b>	<b>4,527,969.95</b>	<b>0.00</b>	<b>0.00</b>	<b>0.00</b>	<b>0.00</b>	<b>0.00</b>	<b>13,236,459.70</b>
Productos Alimenticios para Personas	8,359,005.37	0.00	0.00	0.00	0.00	0.00	0.00	8,359,005.37
Productos Alimenticios para Animales	309,054.21	4,527,969.95	0.00	0.00	0.00	0.00	0.00	4,837,024.16
Utensilios para el Servicio de Comedor	38,391.17	0.00	0.00	0.00	0.00	0.00	0.00	38,391.17
<b>MATERIALES Y ARTICULOS DE CONSTRUCCIÓN Y REPARACIÓN</b>	<b>84,426,494.02</b>	<b>5,268,555.35</b>	<b>0.00</b>	<b>0.00</b>	<b>0.00</b>	<b>0.00</b>	<b>0.00</b>	<b>89,695,049.37</b>
Productos Minerales No Metálicos	62,983,652.62	0.00	0.00	0.00	0.00	0.00	0.00	62,983,652.62
Cementos y Productos de Concreto	1,888,722.17	0.00	0.00	0.00	0.00	0.00	0.00	1,888,722.17
Caj, Yeso y Productos de Yeso	350,383.96	0.00	0.00	0.00	0.00	0.00	0.00	350,383.96
Madera y Productos de Madera	769,844.88	0.00	0.00	0.00	0.00	0.00	0.00	769,844.88
Vidrio y Productos de Vidrio	9,848.78	0.00	0.00	0.00	0.00	0.00	0.00	9,848.78
Material Eléctrico y Electrónico	5,280,247.96	4,854,238.35	0.00	0.00	0.00	0.00	0.00	10,134,486.33
Artículos Metálicos para la Construcción	2,503,280.81	0.00	0.00	0.00	0.00	0.00	0.00	2,503,280.81
Materiales Complementarios	1,789.21	0.00	0.00	0.00	0.00	0.00	0.00	1,789.21
Otros Materiales y Artículos de Construcción y Reparación	10,537,623.81	312,417.00	0.00	0.00	0.00	0.00	0.00	10,850,040.81
<b>PRODUCTOS QUÍMICOS, FARMACÉUTICOS Y DE LABORATORIO</b>	<b>7,840,782.11</b>	<b>0.00</b>	<b>0.00</b>	<b>0.00</b>	<b>0.00</b>	<b>0.00</b>	<b>0.00</b>	<b>7,840,782.11</b>
Productos Químicos Básicos	925,254.86	0.00	0.00	0.00	0.00	0.00	0.00	925,254.86
Fertilizantes, Pesticidas y Otros Agroquímicos	684,242.35	0.00	0.00	0.00	0.00	0.00	0.00	684,242.35
Medicinas y Productos Farmacéuticos	4,491,863.45	0.00	0.00	0.00	0.00	0.00	0.00	4,491,863.45
Materiales, Accesorios y Suministros Médicos	1,131,760.91	0.00	0.00	0.00	0.00	0.00	0.00	1,131,760.91
Materiales y Accesorios de Laboratorio	3,948.01	0.00	0.00	0.00	0.00	0.00	0.00	3,948.01
Fibras Sintéticas, Hules, Plásticos y Derivados	620,580.53	0.00	0.00	0.00	0.00	0.00	0.00	620,580.53
Otros Productos Químicos	3,132.00	0.00	0.00	0.00	0.00	0.00	0.00	3,132.00
<b>COMBUSTIBLES, LUBRICANTES Y ADITIVOS</b>	<b>38,277,337.85</b>	<b>20,844,849.75</b>	<b>0.00</b>	<b>0.00</b>	<b>0.00</b>	<b>0.00</b>	<b>0.00</b>	<b>59,122,187.60</b>
Combustibles, Lubricantes y Aditivos	38,277,337.85	20,844,849.75	0.00	0.00	0.00	0.00	0.00	59,122,187.60
<b>VESTUARIO, BLANCOS, PRENDAS DE PROTECCIÓN Y ARTÍCULO</b>	<b>3,786,460.84</b>	<b>2,359,770.60</b>	<b>0.00</b>	<b>6,594,377.30</b>	<b>0.00</b>	<b>0.00</b>	<b>0.00</b>	<b>14,740,608.74</b>
Vestuario y Uniformes	2,310,708.63	664,140.80	0.00	6,594,377.30	0.00	0.00	0.00	9,569,226.53



MUNICIPIO DE DURANGO  
ESTADO DE ACTIVIDADES (GASTOS)  
MES: DICIEMBRE 2017  
CONSOLIDADO

GOBIERNO CIUDADANO  
**DURANGO**

	TESORERÍA	FORT. RAMO 33	FORTASEG 2016	FORTASEG 2017	INFR. R33 2015	INFR. R33 2016	INFR. R33 2017	CONSOLIDADO
<b>MATERIALES Y SUMINISTROS DE SEGURIDAD</b>								
Prendas de Seguridad y Protección Personal	2,503,883.41	1,695,630.00	0.00	0.00	0.00	0.00	0.00	4,299,523.41
Artículos Deportivos	804,292.28	0.00	0.00	0.00	0.00	0.00	0.00	804,292.28
Productos Textiles	53,269.54	0.00	0.00	0.00	0.00	0.00	0.00	53,269.54
Biancos y Otros Productos Textiles	14,297.00	0.00	0.00	0.00	0.00	0.00	0.00	14,297.00
<b>MATERIALES Y SUMINISTROS DE SEGURIDAD</b>	<b>3,828.00</b>	<b>0.00</b>	<b>0.00</b>	<b>1,948,618.69</b>	<b>0.00</b>	<b>0.00</b>	<b>0.00</b>	<b>1,954,046.69</b>
Materiales de Seguridad Pública	5,628.00	0.00	0.00	19,872.29	0.00	0.00	0.00	25,500.29
Prendas de Protección para Seguridad Pública y Nacional	0.00	0.00	0.00	1,928,546.40	0.00	0.00	0.00	1,928,546.40
<b>HERRAMIENTAS, REFACCIONES Y ACCESORIOS MENORES</b>	<b>3,454,479.10</b>	<b>4,049,035.88</b>	<b>0.00</b>	<b>0.00</b>	<b>0.00</b>	<b>0.00</b>	<b>0.00</b>	<b>7,503,564.99</b>
Herramientas Menores	568,785.88	0.00	0.00	0.00	0.00	0.00	0.00	568,785.88
Refacciones y Accesorios Menores de Edificios	96,200.74	0.00	0.00	0.00	0.00	0.00	0.00	96,200.74
Refacciones y Accesorios Menores de Mobiliario y Equipo	77,151.35	0.00	0.00	0.00	0.00	0.00	0.00	77,151.35
Refacciones y Accesorios Menores de Equipo de Computo y Tecnologías de la	175,733.95	0.00	0.00	0.00	0.00	0.00	0.00	175,733.95
Refacciones y Accesorios Menores de Instrumental Médico y de Laboratorio	20,652.71	0.00	0.00	0.00	0.00	0.00	0.00	20,652.71
Refacciones y Accesorios Menores de Equipo de Transporte	1,460,771.24	3,551,962.56	0.00	0.00	0.00	0.00	0.00	5,012,783.80
Refacciones y Accesorios Menores de Maquinaria y Otros Equipos	828,155.70	0.00	0.00	0.00	0.00	0.00	0.00	828,155.70
Refacciones y Accesorios Menores de Otros Bienes Muebles	237,047.55	497,093.33	0.00	0.00	0.00	0.00	0.00	734,140.88
<b>MATERIALES Y SUMINISTROS</b>	<b>458,762,347.54</b>	<b>37,048,331.54</b>	<b>0.00</b>	<b>6,572,785.88</b>	<b>0.00</b>	<b>0.00</b>	<b>0.00</b>	<b>208,383,269.38</b>
<b>SERVICIOS BÁSICOS</b>	<b>113,980,427.40</b>	<b>0.00</b>	<b>0.00</b>	<b>0.00</b>	<b>0.00</b>	<b>0.00</b>	<b>0.00</b>	<b>113,980,427.40</b>
Energía eléctrica	101,139,691.15	0.00	0.00	0.00	0.00	0.00	0.00	101,139,691.15
Gas	3,760,851.85	0.00	0.00	0.00	0.00	0.00	0.00	3,760,851.85
Agua	3,493,984.31	0.00	0.00	0.00	0.00	0.00	0.00	3,493,984.31
Telefonía Tradicional	2,141,642.86	0.00	0.00	0.00	0.00	0.00	0.00	2,141,642.86
Telefonía Celular	604,408.58	0.00	0.00	0.00	0.00	0.00	0.00	604,408.58
Servicios de Telecomunicaciones y Satélites	7,028.00	0.00	0.00	0.00	0.00	0.00	0.00	7,028.00
Servicio de Internet, Redes y Procesamiento de Información	2,600,381.36	0.00	0.00	0.00	0.00	0.00	0.00	2,600,381.36
Servicios Postales y Telegráficos	232,439.29	0.00	0.00	0.00	0.00	0.00	0.00	232,439.29
<b>SERVICIOS DE ARRENDAMIENTO</b>	<b>75,380,820.82</b>	<b>28,098,281.38</b>	<b>0.00</b>	<b>0.00</b>	<b>0.00</b>	<b>0.00</b>	<b>0.00</b>	<b>103,477,182.00</b>
Arrendamiento de Edificios	8,622,708.37	0.00	0.00	0.00	0.00	0.00	0.00	8,622,708.37
Arrendamiento de Mobiliario y Equipo de Administración, Educacional y Recreación	9,428,221.64	0.00	0.00	0.00	0.00	0.00	0.00	9,428,221.64
Arrendamiento de Equipo de Transporte	18,957,884.85	5,720,824.82	0.00	0.00	0.00	0.00	0.00	24,678,809.47
Arrendamiento de Maquinaria, Otros Equipos y Herramientas	22,903,254.78	20,066,936.78	0.00	0.00	0.00	0.00	0.00	42,970,191.54
Arrendamiento de Activos Intangibles	12,839,652.86	0.00	0.00	0.00	0.00	0.00	0.00	12,839,652.86
Otros Arrendamientos	4,629,198.12	2,308,400.00	0.00	0.00	0.00	0.00	0.00	6,937,598.12
<b>SERVICIOS PROFESIONALES, CIENTÍFICOS Y TÉCNICOS Y OTR</b>	<b>49,820,558.47</b>	<b>983,211.77</b>	<b>0.00</b>	<b>11,847,867.80</b>	<b>0.00</b>	<b>0.00</b>	<b>0.00</b>	<b>62,481,438.04</b>
Servicios Legales, de Contabilidad, Auditoría y Relacionados	5,684,978.14	0.00	0.00	0.00	0.00	0.00	0.00	5,684,978.14
Servicios de Diseño, Arquitectura, Ingeniería y Actividades Relacionadas	304,212.00	0.00	0.00	0.00	0.00	0.00	0.00	304,212.00
Servicios de Consultoría Administrativa, Procesos, Técnica y on Tecnologías de la Información	17,857,757.82	0.00	0.00	0.00	0.00	0.00	0.00	17,857,757.82
Servicios de Capacitación	1,544,811.98	0.00	0.00	9,304,000.00	0.00	0.00	0.00	10,848,811.98
Servicios de Investigación Científica y Desarrollo	57,072.00	0.00	0.00	0.00	0.00	0.00	0.00	57,072.00
Servicios de Apoyo Administrativo, Traducción, Fotocopiado e Impresión	12,106,488.10	0.00	0.00	0.00	0.00	0.00	0.00	12,106,488.10
Servicios de Protección y Seguridad	222,048.94	983,211.77	0.00	0.00	0.00	0.00	0.00	1,205,260.71
Servicios Profesionales, Científicos y Técnicos Integrales	11,883,189.39	0.00	0.00	2,543,897.80	0.00	0.00	0.00	14,406,867.19
<b>SERVICIOS FINANCIEROS, BANCARIOS Y COMERCIALES</b>	<b>6,209,898.97</b>	<b>4,349,920.74</b>	<b>0.00</b>	<b>0.00</b>	<b>0.00</b>	<b>206.40</b>	<b>11.80</b>	<b>12,551,037.71</b>
Servicios Financieros y Bancarios	8,155,410.89	190.24	0.00	0.00	11.60	206.40	0.00	8,155,818.93
Servicios de Recaudación, Tránsito y Custodia de Valores	901,352.88	0.00	0.00	0.00	0.00	0.00	0.00	901,352.88
Seguros de Responsabilidad Patrimonial y Fianzas	640.00	0.00	0.00	0.00	0.00	0.00	0.00	640.00
Seguros de Bienes Patrimoniales	922,118.36	4,349,730.50	0.00	0.00	0.00	0.00	0.00	4,971,848.86
Fletes y Maniobras	521,177.25	0.00	0.00	0.00	0.00	0.00	0.00	521,177.25
<b>SERVICIOS DE INSTALACIÓN, REPARACIÓN Y MANTENIMIENTO</b>	<b>34,355,126.12</b>	<b>72,597,265.11</b>	<b>0.00</b>	<b>0.00</b>	<b>0.00</b>	<b>0.00</b>	<b>0.00</b>	<b>106,852,421.23</b>
Conservación y Mantenimiento Menor de Inmuebles	11,344,184.03	0.00	0.00	0.00	0.00	0.00	0.00	11,344,184.03
Inst. Reparación y Mnto. De Mob. Y Eq. de Administración Educacional y Recreación	45,151.21	0.00	0.00	0.00	0.00	0.00	0.00	45,151.21
Reparación y Mantenimiento de Equipo de Computo y Tecnología de la Información	338,990.12	41,686.80	0.00	0.00	0.00	0.00	0.00	380,676.72
Reparación y Mantenimiento de Equipo de Instrumental Médico y de Laboratorio	1,809.60	0.00	0.00	0.00	0.00	0.00	0.00	1,809.60
Reparación y Mantenimiento de Equipo de Transporte	8,381,344.33	2,570,850.47	0.00	0.00	0.00	0.00	0.00	10,952,194.80
Instalación, Reparación y Mnto. De Maquinaria, Otros Equipos y Herramientas	3,633,655.38	0.00	0.00	0.00	0.00	0.00	0.00	3,633,655.38
Servicios de Limpieza y Manejo de Desechos	10,536,586.63	69,984,768.04	0.00	0.00	0.00	0.00	0.00	80,521,347.87
Servicios de Jardinería y Fumigación	73,401.82	0.00	0.00	0.00	0.00	0.00	0.00	73,401.82
<b>SERVICIOS DE COMUNICACIÓN SOCIAL Y PUBLICIDAD</b>	<b>31,823,058.56</b>	<b>0.00</b>	<b>0.00</b>	<b>21,435.87</b>	<b>0.00</b>	<b>0.00</b>	<b>0.00</b>	<b>31,844,488.42</b>
Difusión por radio, televisión y otros medios de mensajes sobre programas y actividades	27,250,960.84	0.00	0.00	21,435.87	0.00	0.00	0.00	27,272,396.71
Servicios de la Industria Fílmica del Sonido y del Video	808,975.56	0.00	0.00	0.00	0.00	0.00	0.00	808,975.56



**MUNICIPIO DE DURANGO**  
**ESTADO DE ACTIVIDADES (GASTOS)**  
**MES: DICIEMBRE 2017**  
**CONSOLIDADO**

**Gobierno Ciudadano**  
**DURANGO**

	TESORERIA	FORT. RAMO 33	FORTASEG 2016	FORTASEG 2017	INFR. R33 2015	INFR. R33 2016	INFR. R33 2017	CONSOLIDADO
Servicio de Creación y Difusión de Contenido a Traves de Internet	3,638,239.20	0.00	0.00	0.00	0.00	0.00	0.00	3,638,239.20
Otros Servicios de Información	124,874.92	0.00	0.00	0.00	0.00	0.00	0.00	124,874.92
<b>SERVICIOS DE TRASLADO Y VIATICOS</b>	<b>4,220,273.90</b>	<b>0.00</b>	<b>0.00</b>	<b>0.00</b>	<b>0.00</b>	<b>0.00</b>	<b>0.00</b>	<b>4,220,273.90</b>
Pasajes Aéreos	2,304,519.59	0.00	0.00	0.00	0.00	0.00	0.00	2,304,519.59
Pasajes Terrestres	89,411.74	0.00	0.00	0.00	0.00	0.00	0.00	89,411.74
Viáticos en el País	1,888,063.19	0.00	0.00	0.00	0.00	0.00	0.00	1,888,063.19
viáticos en el Extranjero	157,712.23	0.00	0.00	0.00	0.00	0.00	0.00	157,712.23
Otros Servicios de Traslado y Hospedaje	567.15	0.00	0.00	0.00	0.00	0.00	0.00	567.15
<b>SERVICIOS OFICIALES</b>	<b>38,770,322.84</b>	<b>0.00</b>	<b>0.00</b>	<b>0.00</b>	<b>0.00</b>	<b>0.00</b>	<b>0.00</b>	<b>38,770,322.84</b>
Gastos de Orden Social y Cultural	30,481,521.09	0.00	0.00	0.00	0.00	0.00	0.00	30,481,521.09
Congresos y Convenciones	818,813.12	0.00	0.00	0.00	0.00	0.00	0.00	818,813.12
Exposiciones	11,600.00	0.00	0.00	0.00	0.00	0.00	0.00	11,600.00
Gastos de Representación	5,478,388.43	0.00	0.00	0.00	0.00	0.00	0.00	5,478,388.43
<b>OTROS SERVICIOS GENERALES</b>	<b>31,932,704.83</b>	<b>0.00</b>	<b>0.00</b>	<b>0.00</b>	<b>0.00</b>	<b>0.00</b>	<b>0.00</b>	<b>31,932,704.83</b>
Servicios Funerarios y de Cementerios	43,047.00	0.00	0.00	0.00	0.00	0.00	0.00	43,047.00
Impuestos y Derechos	1,794,176.93	0.00	0.00	0.00	0.00	0.00	0.00	1,794,176.93
Penas, Multas, Accesorios y Actualizaciones	695,786.50	0.00	0.00	0.00	0.00	0.00	0.00	695,786.50
Otros Gastos por Responsabilidades	375,341.19	0.00	0.00	0.00	0.00	0.00	0.00	375,341.19
Otros Servicios Generales	29,024,353.21	0.00	0.00	0.00	0.00	0.00	0.00	29,024,353.21
<b>SERVICIOS GENERALES</b>	<b>388,324,283.50</b>	<b>106,024,687.00</b>	<b>0.00</b>	<b>11,888,763.67</b>	<b>0.00</b>	<b>208.40</b>	<b>11.60</b>	<b>504,180,294.17</b>
<b>PARTICIPACIONES Y APORTACIONES</b>	<b>0.00</b>	<b>0.00</b>	<b>0.00</b>	<b>0.00</b>	<b>0.00</b>	<b>0.00</b>	<b>0.00</b>	<b>0.00</b>
Participaciones	0.00	0.00	0.00	0.00	0.00	0.00	0.00	0.00
Aportaciones	0.00	0.00	0.00	0.00	0.00	0.00	0.00	0.00
<b>CONVENIOS</b>	<b>0.00</b>	<b>0.00</b>	<b>0.00</b>	<b>0.00</b>	<b>0.00</b>	<b>0.00</b>	<b>0.00</b>	<b>0.00</b>
Otros Convenios	0.00	0.00	0.00	0.00	0.00	0.00	0.00	0.00
<b>PARTICIPACIONES Y APORTACIONES</b>	<b>0.00</b>	<b>0.00</b>	<b>0.00</b>	<b>0.00</b>	<b>0.00</b>	<b>0.00</b>	<b>0.00</b>	<b>0.00</b>
<b>INVERSION PUBLICA</b>	<b>125,038,810.27</b>	<b>0.00</b>	<b>0.00</b>	<b>0.00</b>	<b>0.00</b>	<b>12,814,653.26</b>	<b>82,077,287.84</b>	<b>219,730,551.37</b>
Inversión Pública	125,038,810.27	0.00	0.00	0.00	0.00	12,814,653.26	82,077,287.84	219,730,551.37
<b>PROYECTOS PRODUCTIVOS Y ACCIONES DE FOMENTO</b>	<b>1,670,550.00</b>	<b>0.00</b>	<b>0.00</b>	<b>0.00</b>	<b>0.00</b>	<b>0.00</b>	<b>4,058,365.50</b>	<b>5,728,915.50</b>
Acciones de Fomento	1,670,550.00	0.00	0.00	0.00	0.00	0.00	4,058,365.50	5,728,915.50
<b>INVERSION PUBLICA</b>	<b>126,709,360.27</b>	<b>0.00</b>	<b>0.00</b>	<b>0.00</b>	<b>0.00</b>	<b>12,814,653.26</b>	<b>86,135,653.34</b>	<b>225,459,466.87</b>
<b>TRANSFERENCIAS OTORGADAS A ENTIDADES PARAESTATALES</b>	<b>82,795,141.30</b>	<b>0.00</b>	<b>0.00</b>	<b>0.00</b>	<b>0.00</b>	<b>0.00</b>	<b>0.00</b>	<b>82,795,141.30</b>
Transferencias Otorgadas a Entidades Paraestatales	82,795,141.30	0.00	0.00	0.00	0.00	0.00	0.00	82,795,141.30
<b>SUBSIDIOS Y SUBVENCIONES</b>	<b>227,971,340.77</b>	<b>0.00</b>	<b>0.00</b>	<b>0.00</b>	<b>0.00</b>	<b>0.00</b>	<b>0.00</b>	<b>227,971,340.77</b>
Subsidio a la Producción	0.00	0.00	0.00	0.00	0.00	0.00	0.00	0.00
Subsidio a la Inversión	0.00	0.00	0.00	0.00	0.00	0.00	0.00	0.00
Otros subsidios	227,971,340.77	0.00	0.00	0.00	0.00	0.00	0.00	227,971,340.77
<b>AYUDAS SOCIALES</b>	<b>53,177,481.80</b>	<b>0.00</b>	<b>0.00</b>	<b>210,000.00</b>	<b>0.00</b>	<b>0.00</b>	<b>0.00</b>	<b>53,387,481.80</b>
Ayudas Sociales a Personas	14,500,220.06	0.00	0.00	210,000.00	0.00	0.00	0.00	14,710,220.06
Becas y Otras Ayudas Para Programas de Capacitación	7,857,000.00	0.00	0.00	0.00	0.00	0.00	0.00	7,857,000.00
Ayudas Sociales a Instituciones de Enseñanza	1,733,260.08	0.00	0.00	0.00	0.00	0.00	0.00	1,733,260.08
Ayudas Sociales a Instituciones sin Fines de Lucro	5,056,500.00	0.00	0.00	0.00	0.00	0.00	0.00	5,056,500.00
Ayudas por Desastres Naturales y Otros Siniestros	24,030,501.46	0.00	0.00	0.00	0.00	0.00	0.00	24,030,501.46
<b>PENSIONES Y JUBILACIONES</b>	<b>987,698.65</b>	<b>0.00</b>	<b>0.00</b>	<b>0.00</b>	<b>0.00</b>	<b>0.00</b>	<b>0.00</b>	<b>987,698.65</b>
Jubilaciones	987,698.65	0.00	0.00	0.00	0.00	0.00	0.00	987,698.65
<b>TRANSFERENCIAS, ASIGNACIONES, SUBSIDIOS Y OTRAS AYUDAS</b>	<b>364,531,662.53</b>	<b>0.00</b>	<b>0.00</b>	<b>210,000.00</b>	<b>0.00</b>	<b>0.00</b>	<b>0.00</b>	<b>364,741,662.53</b>
<b>INTERESES DE LA DEUDA PÚBLICA</b>	<b>37,050,198.04</b>	<b>0.00</b>	<b>0.00</b>	<b>0.00</b>	<b>0.00</b>	<b>0.00</b>	<b>0.00</b>	<b>37,050,198.04</b>
Intereses de la Deuda Interna con Instituciones de Crédito	37,050,198.04	0.00	0.00	0.00	0.00	0.00	0.00	37,050,198.04
<b>COMISIONES DE LA DEUDA PÚBLICA</b>	<b>0.00</b>	<b>0.00</b>	<b>0.00</b>	<b>0.00</b>	<b>0.00</b>	<b>0.00</b>	<b>0.00</b>	<b>0.00</b>
Comisiones de la Deuda Pública Interna	0.00	0.00	0.00	0.00	0.00	0.00	0.00	0.00
<b>INTERESES, COMISIONES Y OTROS GASTOS DE LA DEUDA PÚBLICA</b>	<b>37,050,198.04</b>	<b>0.00</b>	<b>0.00</b>	<b>0.00</b>	<b>0.00</b>	<b>0.00</b>	<b>0.00</b>	<b>37,050,198.04</b>



MUNICIPIO DE DURANGO  
ESTADO DE ACTIVIDADES (GASTOS)  
MES: DICIEMBRE 2017  
CONSOLIDADO



	TESORERÍA	FORT. RAMO 33	FORTASEG 2016	FORTASEG 2017	INFR. R33 2015	INFR. R33 2016	INFR. R33 2017	CONSOLIDADO
<b>ESTIMACIÓN, DEPRECIACIÓN, DETERIOR, AMORTIZACIÓN, PROVA</b>	<b>34,938,939.59</b>	<b>0.00</b>	<b>0.00</b>	<b>0.00</b>	<b>0.00</b>	<b>0.00</b>	<b>0.00</b>	<b>34,938,939.59</b>
Estimaciones de Activos Circulantes	0.00	0.00	0.00	0.00	0.00	0.00	0.00	0.00
Estimaciones de Activos no Circulantes	258,709.19	0.00	0.00	0.00	0.00	0.00	0.00	258,709.19
Depreciación de Bienes Inmuebles	9,298,064.14	0.00	0.00	0.00	0.00	0.00	0.00	9,298,064.14
Depreciación de Bienes Muebles	24,547,929.51	0.00	0.00	0.00	0.00	0.00	0.00	24,547,929.51
Deterioro de los Activos Biológicos	165,641.69	0.00	0.00	0.00	0.00	0.00	0.00	165,641.69
Amortización de Activos Intangibles	668,595.06	0.00	0.00	0.00	0.00	0.00	0.00	668,595.06
<b>OTROS GASTOS</b>	<b>0.00</b>	<b>0.00</b>	<b>0.00</b>	<b>0.00</b>	<b>0.00</b>	<b>0.00</b>	<b>0.00</b>	<b>0.00</b>
Penas, Multas, Accesorios y Actualizaciones	0.00	0.00	0.00	0.00	0.00	0.00	0.00	0.00
Pérdidas por Responsabilidades	0.00	0.00	0.00	0.00	0.00	0.00	0.00	0.00
Obra Pública	0.00	0.00	0.00	0.00	0.00	0.00	0.00	0.00
<b>OTROS GASTOS Y PERDIDAS EXTRAORDINARIAS</b>	<b>34,938,939.59</b>	<b>0.00</b>	<b>0.00</b>	<b>0.00</b>	<b>0.00</b>	<b>0.00</b>	<b>0.00</b>	<b>34,938,939.59</b>
<b>SUMA TOTAL DE EGRESOS</b>	<b>1,701,228,160.30</b>	<b>367,013,252.93</b>	<b>0.00</b>	<b>20,851,899.55</b>	<b>0.00</b>	<b>12,614,859.66</b>	<b>86,133,664.94</b>	<b>2,187,841,837.38</b>

DURANGO, DGO, DICIEMBRE 31 DE 2017

TESORERO  
C.B. FELIPE DE JESÚS PEREDA AGUILAR









MUNICIPIO DE DURANGO  
DIRECCIÓN MUNICIPAL DE ADMINISTRACIÓN Y FINANZAS  
ESTADOS DE SITUACIÓN FINANCIERA 2017  
TESORERÍA

GOBIERNO CIUDADANO  
**DURANGO**

NOMBRE	ENERO	FEBRERO	MARZO	ABRIL	MAYO	JUNIO	JULIO	AGOSTO	SEPTIEMBRE	OCTUBRE	NOVIEMBRE	DECIEMBRE
DEUDA PÚBLICA A LARGO PLAZO	452,153,973.11	440,723,594.03	406,390,907.05	406,390,907.05	406,390,907.05	406,390,907.05	406,390,907.05	406,390,907.05	406,390,907.05	406,359,823.05	406,359,823.05	406,359,823.05
DEUDA PÚBLICA INTERNA	452,153,973.11	440,723,594.03	406,390,907.05	406,390,907.05	406,390,907.05	406,390,907.05	406,390,907.05	406,390,907.05	406,390,907.05	406,359,823.05	406,359,823.05	406,359,823.05
OTROS PASIVOS A LARGO PLAZO	0.00	0.00	0.00	0.00	0.00	0.00	0.00	0.00	0.00	0.00	0.00	0.00
<b>TOTAL PASIVO</b>	<b>477,647,078.56</b>	<b>470,141,267.50</b>	<b>480,084,663.23</b>	<b>451,101,709.12</b>	<b>459,509,062.22</b>	<b>454,387,643.38</b>	<b>448,636,197.46</b>	<b>452,149,784.96</b>	<b>436,946,961.54</b>	<b>439,277,336.54</b>	<b>469,349,723.33</b>	<b>470,751,158.05</b>
<b>HACIENDA PÚBLICA / PATRIMONIO</b>	<b>1,862,313,679.89</b>	<b>1,826,458,104.36</b>	<b>1,872,046,107.86</b>	<b>1,994,644,031.20</b>	<b>2,035,941,008.14</b>	<b>2,072,171,028.81</b>	<b>2,074,337,485.21</b>	<b>2,099,648,636.66</b>	<b>2,151,054,432.18</b>	<b>2,143,443,150.11</b>	<b>2,124,430,862.49</b>	<b>1,876,276,523.85</b>
HACIENDA PÚBLICA / PATRIMONIO CONTRIBUIDO	1,406,000,585.11	1,406,000,585.11	1,406,403,023.11	1,406,372,822.80	1,406,486,715.50	1,406,487,075.10	1,406,487,075.10	1,406,486,775.10	1,431,651,828.53	1,431,651,828.53	1,443,524,390.53	1,448,623,405.71
DONACIONES DE CAPITAL	1,406,000,585.11	1,406,000,585.11	1,406,403,023.11	1,406,372,822.80	1,406,486,715.50	1,406,487,075.10	1,406,487,075.10	1,406,486,775.10	1,431,651,828.53	1,431,651,828.53	1,443,524,390.53	1,448,623,405.71
ACTUALIZACIONES DEL LA HACIENDA PÚBLICA/PATRIMONIO	0.00	0.00	0.00	0.00	0.00	0.00	0.00	0.00	0.00	0.00	0.00	0.00
HACIENDA PÚBLICA / PATRIMONIO GENERADO	456,313,094.52	520,457,519.25	566,545,084.57	588,471,228.50	629,455,192.64	665,683,953.71	667,850,380.11	693,152,861.56	719,402,603.65	711,791,321.58	680,926,271.89	427,653,117.94
PATRIMONIO ACUMULADO	400,638,916.66	389,900,840.43	399,796,145.13	399,961,551.21	402,156,868.12	401,954,881.36	401,857,754.92	401,979,512.06	402,109,426.36	402,091,185.96	402,094,685.01	399,775,002.42
RESULTADO DEL EJERCICIO AHORRO / DESAHORRO	85,376,177.86	120,556,678.82	166,746,339.44	168,509,677.29	227,298,324.52	263,729,062.33	265,987,626.19	291,173,349.50	317,293,177.29	309,700,136.02	278,841,586.96	28,878,115.52
<b>TOTAL PASIVO MÁS HACIENDA PÚBLICA/PATRIMONIO</b>	<b>2,389,960,798.19</b>	<b>2,396,599,371.86</b>	<b>2,433,043,979.91</b>	<b>2,455,045,760.42</b>	<b>2,495,450,970.36</b>	<b>2,526,558,672.17</b>	<b>2,523,173,612.87</b>	<b>2,551,798,421.64</b>	<b>2,568,001,393.72</b>	<b>2,562,720,466.63</b>	<b>2,593,800,385.82</b>	<b>2,347,027,681.70</b>





MUNICIPIO DE DURANGO  
DIRECCIÓN MUNICIPAL DE ADMINISTRACIÓN Y FINANZAS  
ESTADOS DE SITUACIÓN FINANCIERA 2017  
FONDO DE FORTALECIMIENTO MUNICIPAL

GOBIERNO CIUDADANO  
**DURANGO**

NOMBRE	ENERO	FEBRERO	MARZO	ABRIL	MAYO	JUNIO	JULIO	AGOSTO	SEPTIEMBRE	OCTUBRE	NOVIEMBRE	DICIEMBRE
HACIENDA PÚBLICA / PATRIMONIO	-13,804,768.12	-3,296,106.86	-4,491,024.63	-5,743,927.02	-3,385,412.72	2,637,689.21	11,122,452.62	-467,568.77	10,483,161.15	18,656,184.28	15,253,692.37	2,776,617.21
HACIENDA PÚBLICA / PATRIMONIO CONTRIBUIDO	0.00	0.00	0.00	0.00	0.00	0.00	0.00	0.00	0.00	0.00	0.00	0.00
DONACIONES DE CAPITAL	0.00	0.00	0.00	0.00	0.00	0.00	0.00	0.00	0.00	0.00	0.00	0.00
ACTUALIZACIONES DEL LA HACIENDA PUBLICA/PATRIMONIO	0.00	0.00	0.00	0.00	0.00	0.00	0.00	0.00	0.00	0.00	0.00	0.00
HACIENDA PÚBLICA / PATRIMONIO GENERADO	-13,804,768.12	-3,296,106.86	-4,491,024.63	-5,743,927.02	-3,385,412.72	2,637,689.21	11,122,452.62	-467,568.77	10,483,161.15	18,656,184.28	15,253,692.37	2,776,617.21
PATRIMONIO ACUMULADO	3,084,557.27	3,084,856.67	3,086,169.71	3,082,582.22	3,082,582.22	3,082,582.22	3,082,582.22	3,082,582.22	3,082,582.22	3,082,582.22	3,082,582.22	3,082,582.22
RESULTADO DEL EJERCICIO AHORRO / DESAHORRO	-16,889,317.39	-6,374,667.73	-7,577,194.34	-8,826,509.24	-5,468,994.94	-244,693.01	8,039,870.40	-3,940,146.99	18,400,579.93	15,575,602.06	12,171,310.15	-306,966.01
TOTAL PASIVO MAS HACIENDA PUBLICA/PATRIMONIO	796,114.06	6,673,624.32	4,021,264.11	2,268,695.97	1,692,073.56	11,090,314.96	19,300,212.20	5,981,220.46	30,518,120.26	27,473,802.54	25,536,796.13	4,446,621.73





MUNICIPIO DE DURANGO  
 DIRECCIÓN MUNICIPAL DE ADMINISTRACIÓN Y FINANZAS  
 ESTADOS DE SITUACIÓN FINANCIERA 2017  
 FONDO DE INFRAESTRUCTURA MUNICIPAL 2015

GOBIERNO CIUDADANO  
**DURANGO**

MUNICIPIO DE DURANGO	ENERO	FEBRERO	MARZO	ABRIL	MAYO	JUNIO	JULIO	AGOSTO	SEPTIEMBRE	OCTUBRE	NOVIEMBRE	DICIEMBRE
DONACIONES DE CAPITAL	0.00	0.00	0.00	0.00	0.00	0.00	0.00	0.00	0.00	0.00	0.00	0.00
ACTUALIZACIONES DEL LA HACIENDA PUBLICA/PATRIMONIO	0.00	0.00	0.00	0.00	0.00	0.00	0.00	0.00	0.00	0.00	0.00	0.00
HACIENDA PÚBLICA / PATRIMONIO GENERADO	189,122.35	190,368.35	189,122.35	189,122.35	189,122.35	189,122.35	189,122.35	190,760.35	189,122.35	189,122.35	189,122.35	189,122.35
PATRIMONIO ACUMULADO	189,125.57	190,363.57	189,122.35	189,122.35	189,122.35	189,122.35	189,122.35	189,380.35	189,122.35	189,122.35	189,122.35	189,122.35
RESULTADO DEL EJERCICIO AHORRO / DESAHORRO	-3.22	-3.72	0.00	0.00	0.00	0.00	0.00	0.00	0.00	0.00	0.00	0.00
<b>TOTAL PASIVO MÁS HACIENDA PÚBLICA/PATRIMONIO</b>	<b>302,405.65</b>	<b>302,405.65</b>	<b>302,403.65</b>	<b>302,403.65</b>	<b>302,403.65</b>	<b>302,403.65</b>	<b>302,403.65</b>	<b>302,403.65</b>	<b>302,403.65</b>	<b>302,403.65</b>	<b>302,403.65</b>	<b>302,403.65</b>





MUNICIPIO DE DURANGO  
 DIRECCIÓN MUNICIPAL DE ADMINISTRACIÓN Y FINANZAS  
 ESTADOS DE SITUACIÓN FINANCIERA 2017  
 FONDO DE INFRAESTRUCTURA MUNICIPAL 2018

Gobierno Ciudadano  
**DURANGO**

NOMBRE	ENERO	FEBRERO	MARZO	ABRIL	MAYO	JUNIO	JULIO	AGOSTO	SEPTIEMBRE	OCTUBRE	NOVIEMBRE	DICIEMBRE
DONACIONES DE CAPITAL	0.00	0.00	0.00	0.00	0.00	0.00	0.00	0.00	0.00	0.00	0.00	0.00
ACTUALIZACIONES DEL LA HACIENDA PÚBLICA/PATRIMONIO	0.00	0.00	0.00	0.00	0.00	0.00	0.00	0.00	0.00	0.00	0.00	0.00
HACIENDA PÚBLICA / PATRIMONIO GENERADO	18,425,783.69	18,443,977.89	18,445,227.82	18,447,194.59	18,448,240.43	18,448,725.48	18,448,888.18	18,448,888.18	18,448,888.18	18,448,888.18	18,448,888.18	33,843.11
PATRIMONIO ACUMULADO	18,425,783.80	18,425,783.80	18,425,783.80	18,425,783.80	18,425,783.80	18,425,783.80	18,425,783.80	18,425,783.80	18,425,783.80	18,425,783.80	18,425,783.80	12,625,493.99
RESULTADO DEL EJERCICIO AHORRO/DESAHORRO	2,999.89	17,193.09	18,444.02	21,350.73	22,457.63	22,841.68	23,102.38	23,102.38	23,102.38	23,102.38	23,102.38	-12,561,350.88
<b>TOTAL PASIVO MAS HACIENDA PUBLICA/PATRIMONIO</b>	<b>18,427,358.87</b>	<b>18,444,987.81</b>	<b>18,515,356.68</b>	<b>18,536,545.54</b>	<b>18,564,349.77</b>	<b>18,543,997.77</b>	<b>18,680,437.71</b>	<b>18,561,222.30</b>	<b>18,561,222.30</b>	<b>18,561,222.30</b>	<b>18,561,222.30</b>	<b>14,138.40</b>







MUNICIPIO DE DURANGO  
DIRECCIÓN MUNICIPAL DE ADMINISTRACIÓN Y FINANZAS  
ESTADOS DE SITUACIÓN FINANCIERA 2017  
FONDO DE INFRAESTRUCTURA MUNICIPAL 2017

GOBIERNO CIUDADANO  
**DURANGO**

NOMBRE	ENERO	FEBRERO	MARZO	ABRIL	MAYO	JUNIO	JULIO	AGOSTO	SEPTIEMBRE	OCTUBRE	NOVIEMBRE	ENERO
HACIENDA PÚBLICA / PATRIMONIO	0.10	9,173,324.41	18,346,074.51	27,526,658.92	36,706,720.97	45,886,782.77	55,069,307.01	64,244,296.65	82,501,003.74	91,766,795.88	91,771,819.08	5,688,474.25
HACIENDA PÚBLICA / PATRIMONIO CONTRIBUIDO	0.00	0.00	0.00	0.00	0.00	0.00	0.00	0.00	0.00	0.00	0.00	0.00
DONACIONES DE CAPITAL	0.00	0.00	0.00	0.00	0.00	0.00	0.00	0.00	0.00	0.00	0.00	0.00
ACTUALIZACIONES DEL LA HACIENDA PÚBLICA/PATRIMONIO	0.00	0.00	0.00	0.00	0.00	0.00	0.00	0.00	0.00	0.00	0.00	0.00
HACIENDA PÚBLICA / PATRIMONIO GENERADO	0.10	9,173,324.41	18,346,074.51	27,526,658.92	36,706,720.97	45,886,782.77	55,069,307.01	64,244,296.65	82,501,003.74	91,766,795.88	91,771,819.08	5,688,474.25
PATRIMONIO ACUMULADO	0.00	0.00	0.00	0.00	0.00	0.00	0.00	0.00	0.00	0.00	0.00	0.00
RESULTADO DEL EJERCICIO AHOORO / DESAHOORRO	0.10	9,173,324.41	18,346,074.51	27,526,658.92	36,706,720.97	45,886,782.77	55,069,307.01	64,244,296.65	82,501,003.74	91,766,795.88	91,771,819.08	5,688,474.25
TOTAL PASIVO MAS HACIENDA PÚBLICA/PATRIMONIO	0.10	9,173,324.41	18,346,074.51	27,526,658.92	36,706,720.97	45,886,782.77	55,069,307.01	64,244,296.65	82,501,003.74	91,766,795.88	91,771,819.08	5,688,474.25





MUNICIPIO DE DURANGO  
DIRECCIÓN MUNICIPAL DE ADMINISTRACIÓN Y FINANZAS  
ESTADOS DE SITUACIÓN FINANCIERA 2017  
FORTASEG 2018

GOBIERNO CIUDADANO  
**DURANGO**

NOMBRE	ENERO	FEBRERO	MARZO	ABRIL	MAYO	JUNIO	JULIO	AGOSTO	SEPTIEMBRE	OCTUBRE	NOVIEMBRE	DICIEMBRE
HACIENDA PÚBLICA / PATRIMONIO	25,344,634.54	24,487,507.81	24,487,507.81	24,487,507.81	24,487,507.81	24,487,507.81	24,487,507.81	24,487,507.81	24,487,507.81	24,487,507.81	24,487,507.81	24,487,507.81
HACIENDA PÚBLICA / PATRIMONIO CONTRIBUIDO	0.00	0.00	0.00	0.00	0.00	0.00	0.00	0.00	0.00	0.00	0.00	0.00
CONTRIBUCIONES DE CAPITAL	0.00	0.00	0.00	0.00	0.00	0.00	0.00	0.00	0.00	0.00	0.00	0.00
ACTUALIZACIONES DEL LA HACIENDA PÚBLICA/PATRIMONIO	0.00	0.00	0.00	0.00	0.00	0.00	0.00	0.00	0.00	0.00	0.00	0.00
HACIENDA PÚBLICA / PATRIMONIO GENERADO	25,344,634.54	24,487,507.81	24,487,507.81	24,487,507.81	24,487,507.81	24,487,507.81	24,487,507.81	24,487,507.81	24,487,507.81	24,487,507.81	24,487,507.81	24,487,507.81
PATRIMONIO ADJUDICADO	25,344,634.54	24,487,507.81	24,487,507.81	24,487,507.81	24,487,507.81	24,487,507.81	24,487,507.81	24,487,507.81	24,487,507.81	24,487,507.81	24,487,507.81	24,487,507.81
RESULTADO DEL EJERCICIO AHORRO / DESAHORRO	0.00	0.00	0.00	0.00	0.00	0.00	0.00	0.00	0.00	0.00	0.00	0.00
TOTAL PASIVO MAS HACIENDA PÚBLICA/PATRIMONIO	25,344,634.54	24,487,507.81	24,487,507.81	24,487,507.81	24,487,507.81	24,487,507.81	24,487,507.81	24,487,507.81	24,487,507.81	24,487,507.81	24,487,507.81	24,487,507.81





MUNICIPIO DE DURANGO  
DIRECCIÓN MUNICIPAL DE ADMINISTRACIÓN Y FINANZAS  
ESTADOS DE SITUACIÓN FINANCIERA 2017  
FORTASEG 2017

GOBIERNO CIUDADANO  
**DURANGO**

NOMBRE	ENERO	FEBRERO	MARZO	ABRIL	MAYO	JUNIO	JULIO	AGOSTO	SEPTIEMBRE	OCTUBRE	NOVIEMBRE	ENERO
HACIENDA PÚBLICA / PATRIMONIO	0.00	0.00	17,427,940.60	17,427,940.60	14,452,940.60	14,452,940.60	14,452,940.60	18,699,272.73	17,898,849.75	15,599,153.88	13,065,403.88	2,925,979.96
HACIENDA PÚBLICA / PATRIMONIO CONTRIBUIDO	0.00	0.00	0.00	0.00	0.00	0.00	0.00	0.00	0.00	0.00	0.00	0.00
DONACIONES DE CAPITAL	0.00	0.00	0.00	0.00	0.00	0.00	0.00	0.00	0.00	0.00	0.00	0.00
ACTUALIZACIONES DE LA HACIENDA PÚBLICA/PATRIMONIO	0.00	0.00	0.00	0.00	0.00	0.00	0.00	0.00	0.00	0.00	0.00	0.00
HACIENDA PÚBLICA / PATRIMONIO GENERADO	0.00	0.00	17,427,940.60	17,427,940.60	14,452,940.60	14,452,940.60	14,452,940.60	18,699,272.73	17,898,849.75	15,599,153.88	13,065,403.88	2,925,979.96
PATRIMONIO ACUMULADO	0.00	0.00	0.00	0.00	0.00	0.00	0.00	0.00	0.00	0.00	0.00	0.00
RESULTADO DEL EJERCICIO AHORRO / DESAHORRO	0.00	0.00	17,427,940.60	17,427,940.60	14,452,940.60	14,452,940.60	14,452,940.60	18,699,272.73	17,898,849.75	15,599,153.88	13,065,403.88	2,925,979.96
TOTAL PASIVO MAS HACIENDA PÚBLICA/PATRIMONIO	0.00	0.00	17,427,940.60	17,427,940.60	14,452,940.60	14,452,940.60	14,452,940.60	18,699,272.73	17,898,849.75	15,599,153.88	13,065,403.88	2,925,979.96



ESTADO DE SITUACIÓN FINANCIERA  
AL 31 DE DICIEMBRE DE 2015 - 2017

	ACTIVO			PASIVO		
	2015	2016	2017	2015	2016	2017
<b>ACTIVO CIRCULANTE</b>						
Activo y Equivalente de Activo	109,131,823.99	177,994,000.89	93,401,168.97			
Efectivo	0.00	0.00	0.00			
Bancos Teconaria	105,381,013.21	109,811,957.75	76,001,749.55			
Depósitos de Fondos de Terceros	3,770,810.78	8,182,073.13	17,399,419.42			
Activo y Equivalente de Activo a Recibir	12,394,998.70	5,807,916.29	60,748,276.04			
Inversiones Financieras	0.00	0.00	15,689,472.88			
Cuentas por Cobrar	0.00	0.00	18,769,820.96			
Deudores Diferidos	9,650,222.78	2,841,785.20	25,169,372.64			
Protecciones Otorgadas	2,744,375.94	2,666,531.08	3,119,609.56			
Otros Deudores Diferidos	0.00	0.00	0.00			
Derechos a Recibir Bienes o Servicios	0.00	0.00	165,687.48			
Anticipos a Corto Plazo	0.00	0.00	165,687.48			
Otros Derechos a Recibir Bienes o Servicios	0.00	0.00	0.00			
Anticenas	23,100.31	23,100.31	0.00			
Almacenes de Materiales y Suministros de Consumo	23,100.31	23,100.31	0.00			
Otros Activos Circulantes	0.00	0.00	0.00			
<b>TOTAL DE ACTIVOS CIRCULANTES</b>	<b>121,569,523.00</b>	<b>183,824,447.47</b>	<b>154,335,142.43</b>			
<b>ACTIVO NO CIRCULANTE</b>						
Bienes Inmuebles	634,481,999.24	2,105,916,040.23	2,984,529,208.57			
Terrenos	606,332,838.40	1,710,812,944.42	1,740,916,308.85			
Viviendas	0.00	0.00	0.00			
Edificios no Residenciales	139,363,273.62	227,133,514.28	231,919,182.26			
Infraestructura	138,582,248.68	159,737,340.35	156,645,225.81			
Construcciones en Proceso en Bienes de Dominio Público	11,183,838.34	8,232,241.20	34,528,583.63			
Construcciones en Proceso en Bienes Propios	0.00	0.00	0.00			
Acciones de Fomento	0.00	0.00	119,997.00			
Bienes Muebles	62,331,561.52	67,162,290.80	64,125,095.13			
Mobiliario y Equipo de Administración	14,002,445.83	12,724,784.04	10,659,052.12			
Mobiliario y Equipo Educativo y Recreativo	779,848.45	2,158,549.92	2,890,523.55			
Equipo e Instrumental Médico y de Laboratorio	416,281.64	381,582.15	2,402,424.27			
Equipo de Transporte	32,232,307.15	21,493,575.74	20,117,919.36			
Equipo de Defensa y Seguridad	1,302,501.02	1,283,786.23	989,329.30			
Maquinaria, Otros Equipos y Herramientas	32,771,518.07	26,590,222.36	26,809,740.80			
Colecciones, Obras de Arte y Objetos Valiosos	0.00	0.00	0.00			
Activos Biológicos	548,656.35	549,826.38	457,188.71			
Activos Intangibles	3,365,902.38	2,127,948.04	2,745,302.47			
Software	3,365,902.38	2,127,948.04	2,745,302.47			
Licencias	0.00	0.00	0.00			
<b>TOTAL DE ACTIVOS NO CIRCULANTES</b>	<b>698,179,483.14</b>	<b>2,175,206,279.07</b>	<b>2,201,339,965.17</b>			
<b>TOTAL DE ACTIVO</b>	<b>1,101,748,986.14</b>	<b>2,358,830,726.54</b>	<b>2,355,734,807.60</b>			
<b>PASIVO CIRCULANTE</b>						
Cuentas por Pagar a Corto Plazo	41,705,026.97	51,099,568.27	67,206,289.70			
Servicios Personales	20,075.60	2,186,949.83	0.00			
Proveedores y Otras Deudas por Pagar	26,754,974.18	21,837,125.32	21,414,810.38			
Contratadas por Obras Públicas	1,889,300.58	8,403,358.15	5,302,899.61			
Transferencias Otorgadas	0.00	0.00	0.00			
Retenciones y Contribuciones por Pagar a Corto Plazo	11,060,676.63	20,590,007.17	27,045,446.39			
Otras Cuentas por Pagar a Corto Plazo	0.00	0.00	13,389,333.34			
Otros Pasivos a Corto Plazo	0.00	0.00	0.00			
Ingresos Por Clasificar	0.00	0.00	0.00			
Porción a Corto Plazo de la Deuda a Largo Plazo	0.00	0.00	0.00			
Deuda Pública Interna	0.00	0.00	0.00			
<b>TOTAL PASIVO CIRCULANTE</b>	<b>41,705,026.97</b>	<b>51,099,568.27</b>	<b>67,206,289.70</b>			
<b>PASIVO NO CIRCULANTE</b>						
Cuentas Por Pagar a Largo Plazo	0.00	0.00	0.00			
Proveedores	0.00	0.00	0.00			
Contratadas de Obras Públicas	0.00	0.00	0.00			
Deuda Pública a Largo Plazo	499,239,094.27	453,832,616.18	406,173,349.62			
Deuda Pública Interna	499,239,094.27	453,832,616.18	406,173,349.62			
Otros Pasivos a Largo Plazo	0.00	0.00	0.00			
<b>TOTAL DE PASIVO NO CIRCULANTE</b>	<b>499,239,094.27</b>	<b>453,832,616.18</b>	<b>406,173,349.62</b>			
<b>TOTAL PASIVO</b>	<b>540,944,121.24</b>	<b>504,932,184.45</b>	<b>473,379,639.32</b>			
<b>HACIENDA PÚBLICA/PATRIMONIO</b>						
Hacienda Pública/Patrimonio Contribuido	202,728,537.91	1,405,902,313.11	1,448,623,403.71			
Donaciones De Capital	202,728,537.91	1,405,902,313.11	1,448,623,403.71			
Actualizaciones de Hacienda Pública/Patrimonio	0.00	0.00	0.00			
Hacienda Pública/Patrimonio Generado	336,076,326.89	447,999,228.98	483,731,762.83			
Patrimonio Acumulado	216,701,856.44	354,618,522.24	439,139,708.79			
Resultado del Ejercicio Ahorro/Desahorro	141,374,370.55	83,379,706.74	24,592,053.84			
<b>HACIENDA PÚBLICA/PATRIMONIO TOTAL</b>	<b>560,804,864.80</b>	<b>1,853,899,542.09</b>	<b>1,912,355,166.54</b>			
<b>TOTAL DE PASIVO Y HACIENDA PÚBLICA/PATRIMONIO TOTAL</b>	<b>1,101,748,986.14</b>	<b>2,358,830,726.54</b>	<b>2,355,734,807.60</b>			



ESTADO DE ACTIVIDADES  
DEL 01 DE ENERO AL 31 DE DICIEMBRE DE 2015 - 2017

GOBIERNO CIUDADANO  
**DURANGO**

	2015	2016	2017
<b>INGRESOS Y OTROS BENEFICIOS</b>			
<b>Ingresos de la Gestión</b>			
Impuestos	382,772,379.19	415,498,232.01	468,828,984.34
Impuesto Sobre los Ingresos	1,577,555.56	1,639,112.75	1,511,593.08
Impuestos Sobre el Patrimonio	251,588,495.64	269,255,067.02	284,258,953.17
Impuestos Sobre La Producción, El Consumo y las Transacciones	92,632,703.34	100,558,184.76	129,047,365.46
Accesorios de los Impuestos	37,073,624.65	44,045,867.48	54,010,072.63
Contribuciones de Mejoras	0.00	0.00	0.00
Derechos	186,781,228.49	205,598,718.24	224,851,105.76
Productos de Tipo Corriente	7,485,268.18	11,739,313.84	12,201,346.46
Aprovechamientos de Tipo Corriente	64,871,888.05	63,293,702.06	67,794,716.19
Productos de Capital	0.00	0.00	125,551.78
Participaciones y Aportaciones	1,409,897,816.65	1,235,687,730.63	1,438,431,886.69
Participaciones	687,469,246.59	753,082,496.68	871,766,381.15
Aportaciones	497,394,330.00	404,345,955.00	458,344,471.00
Convenios	224,834,240.06	78,259,278.95	108,301,034.54
<b>Otros Ingresos y Beneficios</b>			
Ingresos Financieros	0.00	0.00	0.00
Intereses Ganados de Valores, Créditos, Bonos y Otros	0.00	0.00	0.00
Otros Ingresos Financieros	0.00	0.00	0.00
Otros Ingresos y Beneficios Varios	0.00	0.00	0.00
<b>TOTAL DE INGRESOS</b>	<b>2,051,608,580.56</b>	<b>1,931,817,696.78</b>	<b>2,212,233,891.22</b>
<b>GASTOS Y OTRAS PERDIDAS</b>			
Gastos de Funcionamiento	1,197,127,205.56	1,262,900,813.61	1,523,053,572.56
Servicios Personales	681,298,126.16	748,340,800.92	815,490,009.03
Materiales y Suministros	120,615,790.35	108,633,323.72	205,383,269.36
Servicios Generales	395,213,289.04	405,926,688.97	504,180,294.17
Participaciones, Aportaciones	0.00	0.00	0.00
Inversión Pública	305,921,615.59	139,776,042.33	225,457,466.87
Inversión Pública	297,771,621.59	133,370,288.33	219,730,551.37
Acciones de Fomento	8,150,594.00	6,407,754.00	5,726,915.50
Transferencias, Asignaciones, Subsidios y Otras Ayudas	344,710,779.00	363,413,460.86	365,141,662.32
Transferencias Otorgadas a Entidades Paraestatales	90,384,033.30	91,873,894.01	82,795,141.30
Subsidios y Subvenciones	189,854,286.12	204,089,436.66	227,971,340.77
Ayudas Sociales	63,588,654.09	68,583,816.28	53,387,481.60
Pensiones y Jubilaciones	883,805.49	866,313.71	987,696.65
Intereses, comisiones y Otros Gastos de la Deuda Pública	30,051,554.83	31,319,226.46	37,050,196.04
Otros Gastos y Pérdidas Extraordinarios	32,413,055.04	41,026,446.78	34,938,939.58
<b>TOTAL DE GASTOS Y OTRAS PERDIDAS</b>	<b>1,910,234,210.01</b>	<b>1,838,437,990.04</b>	<b>2,187,641,837.38</b>
<b>AHORRO / DESAHORRO NETO DEL EJERCICIO</b>	<b>141,374,370.55</b>	<b>93,379,706.74</b>	<b>24,592,053.84</b>



## ESTADO DE DURANGO

MUNICIPIO: DURANGO

ESTADO FLUJO DE EFECTIVO  
DEL 01 DE ENERO AL 31 DE DICIEMBRE DE 2015 - 2017

	2015	2016	2017
<b>FLUJO DE EFECTIVO DE LAS ACTIVIDADES DE GESTIÓN</b>			
ORIGEN	2,051,608,580.56	1,931,817,696.78	2,212,233,891.22
IMPUESTOS	382,772,379.19	415,498,232.01	458,828,984.34
CONTRIBUCIONES DE MEJORAS	0.00	0.00	0.00
DERECHOS	186,781,228.49	205,599,716.24	224,851,105.76
PRODUCTOS DE TIPO CORRIENTE	7,485,268.18	11,739,313.84	12,201,546.46
APROVECHAMIENTOS DE TIPO CORRIENTE	64,871,688.05	63,293,702.06	67,794,716.19
PRODUCTOS DE CAPITAL	0.00	0.00	125,651.78
<b>PARTICIPACIONES Y APORTACIONES</b>			
PARTICIPACIONES	687,469,246.59	753,082,496.68	871,786,981.15
APORTACIONES	497,394,330.00	404,345,955.00	458,344,471.00
CONVENIOS	224,834,240.06	78,259,278.95	106,301,034.54
OTROS INGRESOS	0.00	0.00	0.00
<b>APLICACIÓN</b>	1,910,234,210.01	1,838,437,990.04	2,187,641,837.38
SERVICIOS PERSONALES	681,296,126.16	748,340,800.92	815,490,009.03
MATERIALES Y SUMINISTROS	120,515,790.35	108,633,323.72	205,383,269.36
SERVICIOS GENERALES	395,213,289.04	405,926,688.97	504,180,294.17
PARTICIPACIONES Y APORTACIONES	0.00	0.00	0.00
INVERSIÓN PÚBLICA	305,921,615.59	139,778,042.33	225,457,466.87
TRANSFERENCIAS, ASIGNACIONES Y SUBSIDIOS Y OTRAS AYUDAS	344,710,779.00	363,413,460.86	365,141,662.32
TRANSFERENCIAS AL RESTO DEL SECTOR PÚBLICO	90,384,033.30	91,873,894.01	82,795,141.30
SUBSIDIOS Y SUBVENCIONES	189,854,286.12	204,089,436.86	227,971,340.77
AYUDAS SOCIALES	63,588,654.09	66,583,816.28	53,387,481.60
PENSIONES Y JUBILACIONES	883,805.49	866,313.71	987,698.55
INTERESES COMISIONES Y OTROS GASTOS DE LA DEUDA PÚBLICA	30,061,554.83	31,319,226.46	37,050,196.04
OTROS GASTOS Y PERDIDAS EXTRAORDINARIAS	32,413,055.04	41,025,446.78	34,938,939.59
<b>FLUJO NETO DE EFECTIVO POR ACTIVIDAD DE OPERACIONES</b>	141,374,370.55	93,379,706.74	24,592,053.84
<b>FLUJO DE EFECTIVO DE LAS ACTIVIDADES DE INVERSIÓN</b>			
ORIGEN	157,424,048.88	1,199,713,970.45	33,864,572.41
CONTRIBUCIONES DE CAPITAL	157,424,048.88	1,199,713,970.45	33,864,572.41
VENTA DE ACTIVOS FIJOS	0.00	0.00	0.00
OTROS			
<b>APLICACIÓN</b>	-133,763,963.91	-1,195,026,815.93	-56,193,386.10
BIENES INMUEBLES Y MUEBLES	-166,737,610.34	-1,197,978,213.07	-29,497,043.67
CONSTRUCCIONES EN PROCESO (OBRA PÚBLICA)	32,973,646.43	2,951,397.14	-26,696,342.43
OTROS	0.00	0.00	0.00
<b>FLUJO NETO DE EFECTIVO POR ACTIVIDADES DE INVERSIÓN</b>	23,660,084.97	4,687,154.52	-22,328,813.69
<b>FLUJO DE EFECTIVO DE LAS ACTIVIDADES DE FINANCIAMIENTO</b>			
ORIGEN	-22,568,066.06	22,999,802.58	19,861,812.87
ENDEUDAMIENTO NETO			
INTERNO	-25,000,000.00	0.00	13,383,333.34
INCREMENTO DE OTROS PASIVOS	1,497,884.05	16,212,320.16	6,455,379.22
DISMINUCIÓN DE ACTIVOS FINANCIEROS	934,049.83	6,787,262.42	23,100.31
<b>APLICACIÓN</b>	-67,287,676.95	-52,224,256.95	-106,717,914.93
INCREMENTO DE ACTIVOS FINANCIEROS	-3,396,892.28	0.00	-55,326,657.24
SERVICIO DE DEUDA			
INTERNO	-41,864,817.90	-45,406,478.09	-47,559,256.56
DISMINUCIÓN DE OTROS PASIVOS	-22,025,966.77	-6,817,778.86	-3,731,991.13
<b>FLUJO NETO DE EFECTIVO POR ACTIVIDADES DE FINANCIAMIENTO</b>	-69,855,743.01	-29,224,654.37	-86,856,102.06
<b>INCREMENTO / DISMINUCIÓN NETA EN EL EFECTIVO Y EQUIVALENTE AL EFECTIVO</b>	75,178,712.51	68,842,206.89	-84,592,861.91
EFECTIVO Y EQUIVALENTE AL EFECTIVO AL INICIO DEL PERÍODO	33,973,111.48	109,151,823.99	177,994,030.88
EFECTIVO Y EQUIVALENTE AL EFECTIVO AL FINAL DEL PERÍODO	109,151,823.99	177,994,030.88	83,401,168.97

4

ESTADO DE DEUDA  
PÚBLICA AL 31 DE  
DICIEMBRE DE 2017



Gobierno Municipal de  
**Durango**



**MUNICIPIO DE DURANGO**  
**DIRECCIÓN MUNICIPAL DE ADMINISTRACIÓN Y FINANZAS**  
**ESTADO DE DEUDA PÚBLICA AL 31 DE DICIEMBRE DE 2017**  
**( DEUDA A LARGO PLAZO )**

**GOBIERNO CIUDADANO**  
**DURANGO**

**DEUDA PÚBLICA AL 1o. DE ENERO DE 2017**

**453,832,616.18**

CRÉDITO No. 7725	REESTRUCTURACIÓN	77,375,106.90
CRÉDITO No. 7726	REESTRUCTURACIÓN	39,490,109.94
CRÉDITO No. 8708	INVERSIONES PÚBLICAS PRODUCTIVAS	40,218,425.09
CRÉDITO No. 8752	INVERSIONES PÚBLICAS PRODUCTIVAS	68,788,271.00
CRÉDITO No. 8934	INVERSIONES PÚBLICAS PRODUCTIVAS	39,071,808.85
CRÉDITO No. 9676	INVERSIONES PÚBLICAS PRODUCTIVAS	41,488,110.30
CRÉDITO No. 10558	MODERNIZACION DE ALUMBRADO PUBLICO	3,808,913.24
CRÉDITO No. 10618	MODERNIZACION DE ALUMBRADO PUBLICO	2,020,326.32
CRÉDITO No. 10630	MODERNIZACION DE ALUMBRADO PUBLICO	13,215,326.67
CRÉDITO No. 10666	MODERNIZACION DE ALUMBRADO PUBLICO	372,020.78
CRÉDITO No. BANORTE 2012	INVERSIONES PÚBLICAS PRODUCTIVAS	35,112,406.00
CRÉDITO No. 11226	INVERSIONES PÚBLICAS PRODUCTIVAS	36,721,032.84
CRÉDITO No. 11870	INVERSIONES PÚBLICAS PRODUCTIVAS	28,336,494.25
CRÉDITO BANORTE 2014	INVERSIONES PÚBLICAS PRODUCTIVAS	<u>27,814,264.00</u>

**( - ) AMORTIZACIÓN DEUDA PÚBLICA EN EL PERIODO**  
**DEL 1o. ENERO AL 31 DE DE DICIEMBRE DE 2017**

**47,659,266.56**

CRÉDITO No. 7725	REESTRUCTURACIÓN	3,783,168.54
CRÉDITO No. 7726	REESTRUCTURACIÓN	1,930,824.36
CRÉDITO No. 8708	INVERSIONES PÚBLICAS PRODUCTIVAS	1,968,011.33
CRÉDITO No. 8752	INVERSIONES PÚBLICAS PRODUCTIVAS	8,598,529.00
CRÉDITO No. 8934	INVERSIONES PÚBLICAS PRODUCTIVAS	2,670,862.25
CRÉDITO No. 9676	INVERSIONES PÚBLICAS PRODUCTIVAS	2,346,460.52
CRÉDITO No. 10558	MODERNIZACION DE ALUMBRADO PUBLICO	3,808,913.24
CRÉDITO No. 10618	MODERNIZACION DE ALUMBRADO PUBLICO	2,020,326.32
CRÉDITO No. 10630	MODERNIZACION DE ALUMBRADO PUBLICO	13,215,326.67
CRÉDITO No. 10666	MODERNIZACION DE ALUMBRADO PUBLICO	372,020.78
CRÉDITO No. BANORTE 2012	INVERSIONES PÚBLICAS PRODUCTIVAS	3,370,776.00
CRÉDITO No. 11226	INVERSIONES PÚBLICAS PRODUCTIVAS	1,381,881.78
CRÉDITO No. 11870	INVERSIONES PÚBLICAS PRODUCTIVAS	942,655.34
CRÉDITO BANORTE 2014	INVERSIONES PÚBLICAS PRODUCTIVAS	<u>1,249,510.43</u>

**DEUDA PÚBLICA AL 31 DE DICIEMBRE DE 2017**

**406,173,349.62**

CRÉDITO No. 7725	REESTRUCTURACIÓN	73,591,938.36
CRÉDITO No. 7726	REESTRUCTURACIÓN	37,559,285.58
CRÉDITO No. 8708	INVERSIONES PÚBLICAS PRODUCTIVAS	38,250,413.76
CRÉDITO No. 8752	INVERSIONES PÚBLICAS PRODUCTIVAS	60,189,742.00
CRÉDITO No. 8934	INVERSIONES PÚBLICAS PRODUCTIVAS	36,400,946.60



**MUNICIPIO DE DURANGO**  
**DIRECCIÓN MUNICIPAL DE ADMINISTRACIÓN Y FINANZAS**  
**ESTADO DE DEUDA PUBLICA AL 31 DE DICIEMBRE DE 2017**  
**( DEUDA A LARGO PLAZO )**



CRÉDITO No. 9676	INVERSIONES PÚBLICAS PRODUCTIVAS	39,141,649.78
CRÉDITO No. 10558	MODERNIZACION DE ALUMBRADO PUBLICO	0.00
CRÉDITO No. 10618	MODERNIZACION DE ALUMBRADO PUBLICO	0.00
CRÉDITO No. 10630	MODERNIZACION DE ALUMBRADO PUBLICO	0.00
CRÉDITO No. 10666	MODERNIZACION DE ALUMBRADO PUBLICO	0.00
CRÉDITO BANORTE 2012	INVERSIONES PÚBLICAS PRODUCTIVAS	31,741,630.00
CRÉDITO No. 11226	INVERSIONES PÚBLICAS PRODUCTIVAS	35,339,151.06
CRÉDITO No. 11870	INVERSIONES PÚBLICAS PRODUCTIVAS	27,393,838.91
CRÉDITO BANORTE 2014	INVERSIONES PÚBLICAS PRODUCTIVAS	<u>26,564,753.57</u>

DURANGO, DGO. DICIEMBRE 31 DE 2017

DIRECTOR MUNICIPAL DE ADMINISTRACIÓN Y FINANZAS  
C.P. FELIPE DE JESÚS PEREDA AGUILAR



MUNICIPIO DE DURANGO  
DIRECCION MUNICIPAL DE ADMINISTRACION Y FINANZAS  
REPORTE ANALITICO DE LA DEUDA  
AL 31 DE DICIEMBRE DE 2017



CONCEPTO	Saldos al 31 de Diciembre de 2016	Amortización Bruta	Endeudamiento neto del periodo	Variación del endeudamiento del periodo	Saldos al 31 de Diciembre de 2017
<b>DEUDA PÚBLICA</b>					
<b>CORTO PLAZO</b>					
<b>DEUDA PÚBLICA INTERIOR</b>					
Porción A Corto Plazo De La Deuda Publica Interna	47,441,709.13	47,659,266.56	217,557.43	0.00	0.00
Títulos Y Valores De La Deuda Publica Interna A Corto Plazo	0.00	0.00	0.00	0.00	0.00
<b>DEUDA PÚBLICA EXTERIOR</b>					
Títulos Y Valores De La Deuda Publica Externa A Corto Plazo	0.00	0.00	0.00	0.00	0.00
<b>SUBTOTAL CORTO PLAZO</b>	<b>0.00</b>	<b>47,659,266.56</b>	<b>47,659,266.56</b>	<b>0.00</b>	<b>0.00</b>
<b>LARGO PLAZO</b>					
<b>DEUDA PÚBLICA INTERIOR</b>					
Títulos Y Valores De La Deuda Publica Interna A Largo Plazo	0.00	0.00	0.00	0.00	0.00
Prestamos De La Deuda Publica Interna Por Pagar A Largo Plazo	453,832,616.18	0.00	0.00	-217,557.43	453,615,058.75
<b>DEUDA PÚBLICA EXTERIOR</b>					
Títulos Y Valores De La Deuda Publica Externa A Largo Plazo	0.00	0.00	0.00	0.00	0.00
Prestamos De La Deuda Publica Externa Por Pagar A Largo Plazo	0.00	0.00	0.00	0.00	0.00
<b>SUBTOTAL A LARGO PLAZO</b>	<b>453,832,616.18</b>	<b>0.00</b>	<b>0.00</b>	<b>-217,557.43</b>	<b>453,615,058.75</b>
<b>OTROS PASIVOS</b>					
Cuentas Por Pagar A Corto Plazo	51,099,568.27	0.00	2,723,388.09	0.00	53,822,956.36
Documentos Por Pagar A Corto Plazo	0.00	0.00	0.00	0.00	0.00
Pasivos Diferidos A Corto Plazo	0.00	0.00	0.00	0.00	0.00
Fondos Y Bienes De Terceros En Administración Y/O En Garantía A Corto Plazo	0.00	0.00	0.00	0.00	0.00
Provisiones A Corto Plazo	0.00	0.00	0.00	0.00	0.00
Otros Pasivos A Corto Plazo	0.00	0.00	0.00	0.00	0.00
Cuentas Por Pagar A Largo Plazo	0.00	0.00	0.00	0.00	0.00
Documentos Por Pagar A Largo Plazo	0.00	0.00	0.00	0.00	0.00
Pasivos Diferidos A Largo Plazo	0.00	0.00	0.00	0.00	0.00
Fondos Y Bienes De Terceros En Administración Y/O En Garantía A Largo Plazo	0.00	0.00	0.00	0.00	0.00
Provisiones A Largo Plazo	0.00	0.00	0.00	0.00	0.00
<b>SUBTOTAL OTROS PASIVOS</b>	<b>51,099,568.27</b>	<b>0.00</b>	<b>2,723,388.09</b>	<b>0.00</b>	<b>53,822,956.36</b>
<b>TOTAL DEUDA Y OTROS PASIVOS</b>	<b>504,932,184.45</b>	<b>47,659,266.56</b>	<b>50,382,654.65</b>	<b>-217,557.43</b>	<b>507,438,015.11</b>

  
DIRECTOR MUNICIPAL DE ADMINISTRACIÓN Y FINANZAS  
C.P. FELIPE DE JESÚS PEREDA AGUILAR

**5**  
**INGRESOS Y**  
**EGRESOS**  
**MENSUALES 2017**





MUNICIPIO DE DURANGO  
DIRECCION MUNICIPAL DE ADMINISTRACIÓN Y FINANZAS



INGRESOS Y EGRESOS DEL 1o. DE ENERO AL 31 DE DICIEMBRE DE 2017

CTA	NOMBRE	ENERO	FEBRERO	MARZO	ABRIL	MAYO	JUNIO	JULIO	AGOSTO	SEPTIEMBRE	OCTUBRE	NOVIEMBRE	DICIEMBRE	ACUMULADO
41690000	OTROS APROVECHAMIENTOS	709,975.81	612,117.97	540,059.67	678,829.74	506,107.73	472,166.69	488,236.12	-268,576.73	491,293.43	556,114.91	379,448.65	2,427,815.88	7,773,576.87
41690000	No Especificados	459,169.90	609,999.10	724,819.40	809,147.65	502,622.72	463,016.78	341,259.68	-275,399.85	452,145.22	485,569.35	378,587.80	2,392,122.71	7,342,851.47
41690000	Otros Aprovechamientos	250,805.71	2,118.87	-184,759.73	69,682.09	3,485.01	9,141.91	144,976.44	-13,178.08	39,147.21	72,555.56	1,058.85	35,692.37	430,725.40
41650000	APROVECHAMIENTOS DE TIPO CORRIENTE	5,890,017.99	5,997,776.13	6,133,088.92	5,665,764.74	4,816,247.00	7,407,264.32	4,641,897.06	3,638,828.70	4,176,483.70	5,997,791.28	4,105,453.47	6,940,541.88	67,794,716.19
41810000	PRODUCTOS DE TIPO CAPITAL	7,425.00	0.00	0.00	30,800.00	0.00	0.00	87,426.78	0.00	0.00	0.00	0.00	0.00	125,651.78
41810100	Por enajenación de Bienes Muebles e Inmuebles Municipales	7,425.00	0.00	0.00	30,800.00	0.00	0.00	87,426.78	0.00	0.00	0.00	0.00	0.00	125,651.78
41800000	PRODUCTOS DE TIPO CAPITAL	7,425.00	0.00	0.00	30,800.00	0.00	0.00	87,426.78	0.00	0.00	0.00	0.00	0.00	125,651.78
42110000	PARTICIPACIONES FEDERALES	0.00	68,039,123.57	73,991,632.07	73,605,271.64	74,543,066.30	79,653,315.13	62,962,482.28	91,796,644.78	94,609,482.88	75,249,346.25	71,498,815.89	102,240,220.26	871,786,381.15
42110101	Fondo General de Participaciones	0.00	39,887,832.83	45,835,625.13	45,847,964.31	45,481,339.22	51,223,065.88	39,730,786.12	54,724,265.28	45,508,592.63	40,526,519.16	39,831,592.56	63,405,726.95	511,503,700.07
42110102	Fondo de Fiscalización	0.00	3,047,614.12	1,699,217.33	1,699,217.33	4,635,713.50	1,699,217.33	1,550,447.78	5,231,894.59	1,699,217.33	1,699,217.33	4,361,031.51	3,398,434.66	30,821,162.81
42110103	Fondo de Fomento Municipal	0.00	16,131,399.93	19,041,083.14	18,776,068.59	18,673,455.93	21,591,512.74	17,721,853.31	26,220,061.82	19,572,272.25	16,898,190.07	16,499,963.42	25,162,448.26	216,488,109.46
42110104	Fondo Sobre Tenencia y Uso de Vehículos	0.00	1,531.03	1,382.58	453.17	222.08	474.87	1,063.58	414.95	73.91	272.31	83.47	29.55	6,021.50
42110105	Impuesto Especial Sobre Productos y Servicios	0.00	893,849.18	1,037,492.08	1,101,810.34	736,150.52	865,032.38	101,595.61	1,175,981.61	1,013,385.18	1,159,084.66	894,829.26	2,225,603.33	11,196,786.14
42110106	Impuesto Especial Sobre Productos y Servicios, Por Venta de Gasolina y Diesel	0.00	2,143,980.62	2,426,963.68	2,040,596.49	1,840,340.97	2,107,011.62	1,948,202.06	2,203,760.23	2,129,514.65	2,171,671.86	2,121,584.18	3,806,838.03	24,936,474.39
42110107	Impuesto Sobre Automóviles Nuevos	0.00	1,245,947.20	1,316,745.47	934,959.75	757,450.42	968,404.65	702,099.18	1,076,432.62	919,497.37	850,884.21	100,998.66	1,623,606.18	10,487,067.69
42110108	Fondo de Compensación ISAN	0.00	100,988.66	100,988.66	100,988.66	100,988.66	100,988.66	100,988.66	100,988.66	100,988.66	100,988.66	1,146,744.83	201,977.32	2,257,620.09
42110109	Fondo Estatal	0.00	1,107,605.00	1,107,605.00	1,107,605.00	1,107,605.00	1,107,605.00	1,107,605.00	1,063,895.00	1,063,895.00	1,063,895.00	1,063,895.00	2,127,790.00	13,029,000.00
42110110	Fondo de Impuesto Sobre In Renta	0.00	3,684,375.00	1,024,539.00	1,995,568.00	807,802.00	0.00	0.00	0.00	22,501,848.00	10,778,643.00	5,478,103.00	4,287,764.00	50,558,440.00
42120000	APORTACIONES	0.00	38,362,991.00	38,362,991.00	38,362,991.00	38,362,991.00	38,362,991.00	38,362,991.00	38,362,991.00	38,362,991.00	38,362,991.00	29,191,664.00	45,522,867.00	458,344,471.00
42120101	Fondo de Aportación Para El Fortalecimiento de los Municipios	0.00	29,191,664.00	29,191,664.00	29,191,664.00	29,191,664.00	29,191,664.00	29,191,664.00	29,191,664.00	29,191,664.00	29,191,664.00	29,191,664.00	45,522,867.00	366,631,171.00
42120102	Fondo de Aportación Para la Infraestructura Social Municipal	0.00	9,171,327.00	9,171,327.00	9,171,327.00	9,171,327.00	9,171,327.00	9,171,327.00	9,171,327.00	9,171,327.00	9,171,327.00	0.00	0.00	91,713,300.00
42130000	CONVENIOS	2,173,626.28	0.00	17,427,940.60	8,827,453.00	15,823,404.25	25,000,000.00	17,269,684.51	12,343,139.00	1,007,689.30	815,426.05	4,303,447.53	3,209,244.04	108,301,034.54
42130100	Otras Operaciones Extraordinarias	2,173,626.28	0.00	17,427,940.60	8,827,453.00	15,823,404.25	25,000,000.00	17,269,684.51	12,343,139.00	1,007,689.30	815,426.05	4,303,447.53	3,209,244.04	108,301,034.54
42100000	PARTICIPACIONES Y APORTACIONES	2,173,626.28	108,989,114.57	129,382,563.67	129,795,715.64	129,829,463.55	143,010,304.13	118,595,117.78	142,502,774.78	172,343,134.28	114,427,783.30	104,963,927.42	154,972,531.32	1,438,431,866.69
40060000	SUMA TOTAL DE LOS INGRESOS	197,552,813.64	165,991,080.23	246,707,548.77	179,946,811.57	167,976,811.34	164,513,598.61	131,682,291.90	183,485,195.97	210,455,727.24	154,516,872.75	146,085,371.89	232,847,227.31	2,212,233,891.22





MUNICIPIO DE DURANGO
DIRECCION MUNICIPAL DE ADMINISTRACION Y FINANZAS



INGRESOS Y EGRESOS DEL 1o. DE ENERO AL 31 DE DICIEMBRE DE 2017

Table with columns: CTA, NOMBRE, ENERO, FEBRERO, MARZO, ABRIL, MAYO, JUNIO, JULIO, AGOSTO, SEPTIEMBRE, OCTUBRE, NOVIEMBRE, DICIEMBRE, ACUMULADO. Rows include categories like REMUNERACIONES AL PERSONAL, MATERIALES DE ADMINISTRACION, and PRODUCTOS QUIMICOS.





**6**

**ESTADO**

**ANALÍTICO DE LOS**

**INGRESOS**

**PRESUPUESTALES**

**A DICIEMBRE 2017**





MUNICIPIO DE DURANGO  
DIRECCION MUNICIPAL DE ADMINISTRACION Y FINANZAS  
ESTADO ANALITICO DE LOS INGRESOS PRESUPUESTALES 2017

GOBIERNO CIUDADANO  
**DURANGO**

FUENTE DE INGRESOS	LEY DE INGRESOS ESTIMADA	PRESUPUESTO MODIFICADO	PRESUPUESTO DEVENGADO	PRESUPUESTO RECAUDADO	AVANCE DE LA RECAUDACION
<b>IMPUESTOS</b>	406,860,000.00	436,782,766.25	468,828,984.34	468,828,984.34	107.34
CONTRIBUCIONES DE MEJORAS POR OBRAS PUBLICAS	1.00	0.50	0.00	0.00	0.00
<b>DERECHOS</b>	213,055,002.00	225,739,296.08	224,851,105.76	224,851,105.76	99.61
PRODUCTOS DE TIPO CORRIENTE	10,909,105.70	11,242,961.30	12,201,531.92	12,201,531.92	108.53
APROVECHAMIENTOS DE TIPO CORRIENTE	63,547,003.00	68,457,299.01	67,794,730.73	67,794,730.73	99.03
PRODUCTOS DE TIPO CAPITAL	-	38,225.00	125,651.78	125,651.78	328.71
PARTICIPACIONES Y APORTACIONES	1,140,089,486.23	1,379,035,106.56	1,438,431,886.89	1,438,431,886.89	104.30
INGRESOS FINANCIEROS	50,000,000.00	50,000,000.00	40,000,000.00	40,000,000.00	80.00
<b>ESTADO ANALITICO DE LOS INGRESOS PRESUPUESTARIOS POR FUENTE DE CONTRIBUCION</b>	<b>1,884,460,577.93</b>	<b>2,171,295,654.70</b>	<b>2,252,233,891.22</b>	<b>2,252,233,891.22</b>	<b>103.73</b>
<b>TRIBUTARIOS</b>					
IMPUESTOS SOBRE LOS INGRESOS	1,580,000.00	1,645,312.32	1,511,593.08	1,511,593.08	91.87
IMPUESTOS SOBRE EL PATRIMONIO	273,700,000.00	284,337,533.51	284,259,953.17	284,259,953.17	99.97
IMPUESTOS SOBRE LA PRODUCCION, EL CONSUMO Y LAS TRANSACCIONES	101,300,000.00	117,821,050.96	129,047,365.46	129,047,365.46	109.53
ACCESORIOS DE IMPUESTOS	30,300,000.00	32,978,869.46	54,010,072.63	54,010,072.63	163.77
<b>SUBTOTAL TRIBUTARIOS</b>	<b>406,860,000.00</b>	<b>436,782,766.25</b>	<b>468,828,984.34</b>	<b>468,828,984.34</b>	<b>107.34</b>
<b>NO TRIBUTARIOS</b>					
CONTRIBUCIONES DE MEJORAS POR OBRAS PUBLICAS	1.00	0.50	0.00	0.00	0.00
<b>DERECHOS</b>	213,055,002.00	225,739,296.08	224,851,105.76	224,851,105.76	99.61
PRODUCTOS	10,909,105.70	11,242,961.30	12,201,531.92	12,201,531.92	108.53
APROVECHAMIENTOS	63,547,003.00	68,457,299.01	67,794,730.73	67,794,730.73	99.03
<b>SUBTOTAL NO TRIBUTARIOS</b>	<b>287,511,111.70</b>	<b>305,439,556.89</b>	<b>304,847,368.41</b>	<b>304,847,368.41</b>	<b>99.81</b>
<b>TOTALES</b>	<b>694,371,111.70</b>	<b>742,222,323.14</b>	<b>773,676,352.75</b>	<b>773,676,352.75</b>	<b>104.24</b>



MUNICIPIO DE DURANGO  
DIRECCION MUNICIPAL DE ADMINISTRACION Y FINANZAS  
ESTADO ANALITICO DE LOS INGRESOS PRESUPUESTARIOS 2017  
CONSOLIDADO

GOBIERNO CIUDADANO  
**DURANGO**

CTA	NOMBRE	PRESUPUESTO	RECAUDADO	VARIACION
<b>INGRESOS</b>				
41110000	IMPUESTOS SOBRE LOS INGRESOS	1,645,312.32	1,511,593.08	133,719.24
41110100	Sobre Diversiones y Espectaculos Publicos	1,093,522.30	1,184,927.08	-91,404.78
41110102	Intervenciones	651,790.02	326,666.00	225,124.02
41120000	IMPUESTOS SOBRE EL PATRIMONIO	284,337,533.51	284,259,953.17	77,580.34
41120101	Impuesto del Ejercicio	224,677,402.54	217,947,676.74	6,729,725.80
41120102	Impuesto de Ejercicios Anteriores	59,660,130.97	66,312,276.43	-6,652,145.46
41130000	IMPUESTO SOBRE LA PRODUCCION, EL CONSUMO Y LAS TRANSACCIONES	117,821,050.96	129,047,365.46	-11,226,314.50
41130100	Sobre Actividades Comerciales	2,294,753.19	2,869,451.89	-574,698.70
41130100	Sobre Traslado de Dominio de Bienes Inmuebles	115,526,297.77	128,177,913.57	-10,651,615.80
41170000	ACCESORIOS DE IMPUESTOS	32,978,889.46	54,010,072.63	-21,031,203.17
41170101	Recargos Predial	28,357,020.09	49,317,549.70	-20,960,529.61
41170102	Gastos de Ejecucion	4,621,849.37	4,692,522.93	-70,673.56
41100000	IMPUESTOS	438,782,766.25	468,828,964.34	-32,046,218.09
41310000	CONTRIBUCIONES DE MEJORAS POR OBRAS PUBLICAS	0.50	0.00	0.50
41310100	Contribuciones de Mejoras por Obras Publicas	0.50	0.00	0.50
41300000	CONTRIBUCIONES DE MEJORAS POR OBRAS PUBLICAS	0.50	0.00	0.50
41410000	DERECHOS POR USO, GOCE, APROVECHAMIENTO O EXPLOTACION DE BIENES DE DOMINIO PUB	15,532,688.29	12,895,628.48	2,647,059.81
41410100	Sobre Vehiculos	5,000.02	0.00	5,000.02
41410300	Por la Canalizacion de Instalaciones Subterraneas de Casetas Telefonicas y P	54,285.70	0.00	54,285.70
41410400	Por Establecimiento de Instalaciones de Mobiliario Urbano y Publicitario en	7,221,004.14	3,132,754.48	4,088,249.66
41410600	Por Estacionamiento de Vehiculos en la Via Publica en Aquellos Lugares Donde	7,655,297.44	8,871,920.00	-1,216,622.56
41410700	Derecho de Uso de Suelos de Bienes Propiedad del Municipio	597,100.99	880,954.00	-283,853.01
41430000	DERECHOS POR PRESTACION DE SERVICIOS	209,174,822.30	210,572,795.13	-1,397,972.83
41430100	Por Servicio de Rastro	185,565.22	191,311.20	-5,745.98
41430200	Por la Prestacion de Servicios de Panteones Municipales	4,935,873.54	5,112,668.35	-1,176,794.81
41430400	Por Construcciones Reconstrucciones Reparaciones y Demoliciones	11,897,924.48	14,280,420.02	-2,382,495.54
41430500	Sobre Fraccionamientos	5,105,432.54	2,103,344.77	3,002,087.77
41430600	Por Cooperacion para Obras Publicas	2,045,534.78	814,119.44	1,231,415.34
41430700	Por Servicios de Gestion Integral de Residuos	2,460,612.24	2,609,052.65	-148,440.41
41431201	Expedicion de Licencias de Bebidas Alcoholicas	1,718,600.00	2,183,999.00	-465,399.00
41431202	Refrendo de Licencias de Bebidas Alcoholicas	97,006,006.20	91,037,122.40	5,968,883.80
41431203	Movimientos de Patentes de Bebidas Alcoholicas	4,645,978.00	4,440,899.00	205,079.00
41431204	Expedicion de Otras Licencias y Refrendos	4,646,497.10	4,820,547.66	-174,050.56
41431300	Por Apertura de Negocios en Horas Extraordinarias	350,000.02	1,183,292.44	-833,292.42
41431400	Por Inspeccion y Vigilancia Para la Seguridad Publica	0.50	0.00	0.50
41431600	Por Servicios Catastrales	11,758,431.24	14,441,080.02	-2,682,648.78
41431700	Por Servicios de Certificaciones Legalizaciones Y Expedicion de Copias Certi	3,806,215.54	6,591,575.66	-2,685,360.12
41431900	Por Servicio Publico de Iluminacion	53,827,941.78	54,804,463.93	-976,522.15
41432100	Por Servicios Municipales de Salud	4,684,209.12	4,958,698.59	-274,689.47
41440000	ACCESORIOS DE DERECHOS	247,750.58	202,588.77	45,161.78
41440100	Recargos	42,134.81	62,596.84	-20,462.03
41440200	Gastos de Ejecucion	205,615.74	139,991.93	65,623.81
41490000	OTROS DERECHOS	784,034.94	1,190,093.38	-406,058.44
41490100	Otros Derechos	784,034.94	1,190,093.38	-406,058.44
41400000	DERECHOS	225,739,296.08	224,651,105.76	888,190.32
41510000	PRODUCTOS DERIVADOS DEL USO Y APROVECHAMIENTO, DE BIENES NO SUJETOS AL DOMINIO	6,803,134.50	6,947,297.75	-144,163.25
41510200	Por Establecimiento y Empresas que Dependan del Municipio	6,803,134.50	6,947,297.75	-144,163.25
41530000	ACCESORIOS DE PRODUCTOS	3,723,025.50	3,539,957.09	183,068.41
41530300	Por Creditos a Favor del Municipio	3,723,025.50	3,539,957.09	183,068.41
41590000	OTROS PRODUCTOS QUE GENERAN INGRESOS CORRIENTES	716,801.30	1,714,277.08	-997,475.78
41590100	Otros Productos que Generan Ingresos Corrientes	716,801.30	1,714,277.08	-997,475.78
41500000	PRODUCTOS DE TIPO CORRIENTE	11,242,961.30	12,201,531.92	-958,570.62
41620000	MULTAS	53,855,971.60	57,204,946.62	-3,348,975.02
41620100	Multas Municipales	53,855,971.60	57,204,946.62	-3,348,975.02
41670000	APROVECHAMIENTOS POR APORTACIONES Y COOPERACIONES	8,489,907.68	2,444,781.88	6,045,125.80
41670200	Donativos y Aportaciones	8,489,907.68	2,444,781.88	6,045,125.80
41680000	ACCESORIOS DE APROVECHAMIENTOS	387,667.42	371,410.82	16,256.60
41680100	Accesorios de Aprovechamientos	387,667.42	371,410.82	16,256.60
41690000	OTROS APROVECHAMIENTOS	5,723,782.31	7,773,594.41	-2,049,819.10
41690100	Cooperaciones del Gobierno Federal del Estado Organismos Descentralizados Em	0.50	0.00	0.50
41690200	Multas Federales no Fiscales	0.50	0.00	0.50
41690300	No Especificados	5,573,277.43	7,342,854.01	-1,769,576.58
41690400	Regalos por Diogas	0.00	12.00	-12.00
41690600	Otros Aprovechamientos	150,473.88	430,725.40	-280,251.52
41600000	APROVECHAMIENTOS DE TIPO CORRIENTE	68,457,299.01	67,794,730.73	662,568.28
41810000	PRODUCTOS DE TIPO CAPITAL	38,225.00	125,651.78	-87,426.78
41810100	Por Enajenacion de Bienes Muebles e Inmuebles Municipales	38,225.00	125,651.78	-87,426.78
41800000	PRODUCTOS DE TIPO CAPITAL	38,225.00	125,651.78	-87,426.78
42110000	PARTICIPACIONES	821,188,182.58	871,786,361.15	-50,598,218.57



MUNICIPIO DE DURANGO  
 DIRECCION MUNICIPAL DE ADMINISTRACION Y FINANZAS  
 ESTADO ANALITICO DE LOS INGRESOS PRESUPUESTARIOS 2017  
 CONSOLIDADO

GOBIERNO CIUDADANO  
**DURANGO**

CTA	NOMBRE	PRESUPUESTO	RECAUDADO	VARIACION
42110101	Fondo General de Participaciones	500,528,631.72	511,903,700.07	-11,375,068.35
42110102	Fondo de Fiscalizacion	29,196,392.42	30,921,162.81	-1,724,770.39
42110103	Fondo de Fomento Municipal	207,328,768.14	216,488,109.46	-9,159,341.32
42110104	Impuesto Sobre Tenencia y Uso de Vehiculos	15,157.70	6,021.50	9,136.20
42110105	Impuesto Especial Sobre Productos y Servicios	10,887,957.34	11,196,785.14	-308,827.80
42110106	Impuesto Especial Sobre Productos y Servicios por Venta de Gasolina y Diesel	26,024,687.66	24,938,474.39	1,086,213.27
42110107	Impuesto Sobre Automoviles Nuevos	9,722,263.60	10,487,067.69	-764,804.09
42110108	Fondo de Compensacion ISAN	1,230,191.28	2,257,620.09	-1,027,428.81
42110109	Fondo Estatal	13,494,227.08	13,029,000.00	465,227.08
42110110	Fondo de ISR	20,425,583.36	50,558,440.00	-30,132,856.64
42110111	Otros Apoyos Extraordinarios	2,334,302.28	0.00	2,334,302.28
42120600	APORTACIONES	442,013,253.60	458,344,471.00	-16,331,217.40
42120101	Fondo de Aportaciones para el Fortalecimiento de los Municipios	350,299,968.60	366,631,171.00	-16,331,202.40
42120102	Fondo de Aportaciones para la Infraestructura Social Municipal	91,713,285.00	91,713,300.00	-15.00
42130000	CONVENIOS	115,833,690.38	108,301,034.54	7,532,655.84
42130100	Otras Operaciones Extraordinarias	115,833,690.38	108,301,034.54	7,532,655.84
42100000	PARTICIPACIONES Y APORTACIONES	1,379,035,106.56	1,438,431,886.69	-59,396,780.13
43100000	INGRESOS DERIVADOS DE FINANCIAMIENTO	50,000,000.00	40,000,000.00	10,000,000.00
43110100	Ingresos Derivados del Financiamiento	50,000,000.00	40,000,000.00	10,000,000.00
43100000	INGRESOS FINANCIEROS	50,000,000.00	40,000,000.00	10,000,000.00
40000000	SUMA TOTAL DE LOS INGRESOS	2,171,295,654.70	2,252,233,891.22	-80,938,236.52



MUNICIPIO DE DURANGO  
DIRECCION MUNICIPAL DE ADMINISTRACION Y FINANZAS  
ESTADO ANALITICO DE LOS INGRESOS PRESUPUESTARIOS 2017  
TESORERIA

GOBIERNO CIUDADANO  
**DURANGO**

CTA	NOMBRE	PRESUPUESTO	RECAUDADO	VARIACION
<b>INGRESOS</b>				
41110000	<b>IMPUESTOS SOBRE LOS INGRESOS</b>	<b>1,645,312.32</b>	<b>1,511,593.08</b>	<b>133,719.24</b>
41110100	Sobre Diversiones y Espectaculos Publicos	1,093,522.30	1,184,927.08	-91,404.78
41110102	Intervenciones	551,790.02	326,666.00	225,124.02
41120000	<b>IMPUESTOS SOBRE EL PATRIMONIO</b>	<b>284,337,533.51</b>	<b>284,259,953.17</b>	<b>77,580.34</b>
41120101	Impuesto del Ejercicio	224,677,402.54	217,947,676.74	6,729,725.80
41120102	Impuesto de Ejercicios Anteriores	59,660,130.97	66,312,276.43	-6,652,145.46
41130000	<b>IMPUESTO SOBRE LA PRODUCCION, EL CONSUMO Y LAS TRANSACCIONES</b>	<b>117,821,050.96</b>	<b>129,047,365.46</b>	<b>-11,226,314.50</b>
41130100	Sobre Actividades Comerciales	2,294,753.19	2,869,451.89	-574,698.70
41130100	Sobre Traslado de Dominio de Bienes Inmuebles	115,526,297.77	126,177,913.57	-10,651,615.80
41170000	<b>ACCESORIOS DE IMPUESTOS</b>	<b>32,978,869.48</b>	<b>54,010,072.83</b>	<b>-21,031,203.17</b>
41170101	Recargos Predial	28,357,020.09	49,317,549.70	-20,960,529.61
41170102	Gastos de Ejecucion	4,621,849.37	4,692,522.93	-70,673.56
41100000	<b>IMPUESTOS</b>	<b>436,782,766.25</b>	<b>468,828,984.34</b>	<b>-32,046,218.09</b>
41310000	<b>CONTRIBUCIONES DE MEJORAS</b>	<b>0.50</b>	<b>0.00</b>	<b>0.50</b>
41310100	Contribuciones de Mejoras por Obras Publicas	0.50	0.00	0.50
41300000	<b>CONTRIBUCIONES DE MEJORAS POR OBRAS PUBLICAS</b>	<b>0.50</b>	<b>0.00</b>	<b>0.50</b>
41410000	<b>DERECHOS POR USO, GOCE, APROVECHAMIENTO O EXPLOTACION DE BIENES DE DO</b>	<b>15,532,688.29</b>	<b>12,885,628.48</b>	<b>2,647,059.81</b>
41410100	Sobre Vehiculos	5,000.02	0.00	5,000.02
41410300	Por la Canalizacion de Instalaciones Subterranas de Casetas Telefonicas	54,285.70	0.00	54,285.70
41410400	Por Establecimiento de Instalaciones de Mobiliario Urbano y Publicitario	7,221,004.14	3,132,754.48	4,088,249.66
41410600	Por Estacionamiento de Vehiculos en la Via Publica en Aquellos Lugares D	7,655,297.44	8,871,920.00	-1,216,622.56
41410700	Derecho de Uso de Suelos de Bienes Propiedad del Municipio	597,100.99	880,954.00	-283,853.01
41430000	<b>DERECHOS POR PRESTACION DE SERVICIOS</b>	<b>209,174,822.30</b>	<b>210,572,795.13</b>	<b>-1,397,972.83</b>
41430100	Por Servicio de Rastro	185,565.22	191,311.20	-5,745.98
41430200	Por la Prestacion de Servicios de Panteones Municipales	4,935,873.54	6,112,668.35	-1,176,794.81
41430400	Por Construcciones Reconstrucciones Reparaciones y Demoliciones	11,897,924.48	14,280,420.02	-2,382,495.54
41430500	Sobre Fraccionamientos	5,105,432.54	2,103,344.77	3,002,087.77
41430600	Por Cooperacion para Obras Publicas	2,045,534.78	814,119.44	1,231,415.34
41430700	Por Servicios de Gestion Integral de Residuos	2,460,612.24	2,609,052.65	-148,440.41
41431201	Expedicion de Licencias de Bebidas Alcoholicas	1,718,800.00	2,183,999.00	-465,199.00
41431202	Refrendo de Licencias de Bebidas Alcoholicas	97,006,006.20	91,037,122.40	5,968,883.80
41431203	Movimientos de Patentes de Bebidas Alcoholicas	4,645,978.00	4,440,899.00	205,079.00
41431204	Expedicion de Otras Licencias y Refrendos	4,646,497.10	4,820,547.66	-174,050.56
41431300	Por Apertura de Negocios en Horas Extraordinarias	350,000.02	1,183,292.44	-833,292.42
41431400	Por Inspeccion y Vigilancia Para la Seguridad Publica	0.50	0.00	0.50
41431600	Por Servicios Catastrales	11,758,431.24	14,441,060.02	-2,682,648.78
41431700	Por Servicios de Certificaciones Legalizaciones Y Expedicion de Copias C	3,906,215.54	6,591,575.66	-2,685,360.12
41431900	Por Servicio Publico de Iluminacion	53,827,941.78	54,804,463.93	-976,522.15
41432100	Por Servicios Municipales de Salud	4,684,209.12	4,958,898.59	-274,689.47
41440000	<b>ACCESORIOS DE DERECHOS</b>	<b>247,750.55</b>	<b>202,588.77</b>	<b>45,161.78</b>
41440100	Recargos	42,134.81	62,596.84	-20,462.03
41440200	Gastos de Ejecucion	205,615.74	139,991.93	65,623.81
41490000	<b>OTROS DERECHOS</b>	<b>784,034.94</b>	<b>1,190,093.38</b>	<b>-406,058.44</b>
41490100	Otros Derechos	784,034.94	1,190,093.38	-406,058.44
41400000	<b>DERECHOS</b>	<b>225,739,296.08</b>	<b>224,851,105.76</b>	<b>888,190.32</b>
41510000	<b>PRODUCTOS DERIVADOS DEL USO Y APROVECHAMIENTO, DE BIENES NO SUJETOS A</b>	<b>6,803,134.50</b>	<b>6,947,297.75</b>	<b>-144,163.25</b>
41510200	Por Establecimiento y Empresas que Dependan del Municipio	6,803,134.50	6,947,297.75	-144,163.25
41530000	<b>ACCESORIOS DE PRODUCTOS</b>	<b>3,723,025.50</b>	<b>3,335,003.80</b>	<b>388,021.70</b>
41530300	Por Creditos a Favor del Municipio	3,723,025.50	3,335,003.80	388,021.70
41590000	<b>OTROS PRODUCTOS QUE GENERAN INGRESOS CORRIENTES</b>	<b>716,801.30</b>	<b>1,714,277.08</b>	<b>-997,475.78</b>
41590100	Otros Productos que Generan Ingresos Corrientes	716,801.30	1,714,277.08	-997,475.78
41500000	<b>PRODUCTOS DE TIPO CORRIENTE</b>	<b>11,242,961.30</b>	<b>11,996,578.63</b>	<b>-753,617.33</b>
41620000	<b>MULTAS</b>	<b>53,855,971.60</b>	<b>57,204,946.62</b>	<b>-3,348,975.02</b>
41620100	Multas Municipales	53,855,971.60	57,204,946.62	-3,348,975.02
41670000	<b>APROVECHAMIENTOS POR APORTACIONES Y COOPERACIONES</b>	<b>8,489,907.68</b>	<b>2,444,781.88</b>	<b>6,045,125.80</b>
41670200	Donativos y Aportaciones	8,489,907.68	2,444,781.88	6,045,125.80
41680000	<b>ACCESORIOS DE APROVECHAMIENTOS</b>	<b>387,667.42</b>	<b>371,410.82</b>	<b>16,256.60</b>
41680100	Accesorios de Aprovechamientos	387,667.42	371,410.82	16,256.60
41690000	<b>OTROS APROVECHAMIENTOS</b>	<b>5,723,752.31</b>	<b>7,773,279.81</b>	<b>-2,049,527.50</b>
41690100	Cooperaciones del Gobierno Federal del Estado Organismos Descentralizado	0.50	0.00	0.50
41690200	Multas Federales no Fiscales	0.50	0.00	0.50
41690300	No Especificados	5,573,277.43	7,342,542.42	-1,769,264.99
41690400	Regalias por Biogas	0.00	12.00	-12.00
41690600	Otros Aprovechamientos	150,473.88	430,725.39	-280,251.51
41600000	<b>APROVECHAMIENTOS DE TIPO CORRIENTE</b>	<b>68,457,299.81</b>	<b>67,794,419.13</b>	<b>662,879.88</b>





**MUNICIPIO DE DURANGO**  
**DIRECCION MUNICIPAL DE ADMINISTRACION Y FINANZAS**  
**ESTADO ANALITICO DE LOS INGRESOS PRESUPUESTARIOS 2017**  
**TESORERIA**

**GOBIERNO CIUDADANO**  
**DURANGO**

CTA	NOMBRE	PRESUPUESTO	RECAUDADO	VARIACION
41810000	<b>PRODUCTOS DE TIPO CAPITAL</b>	<b>38,225.00</b>	<b>125,651.78</b>	<b>-87,426.78</b>
41810100	Por Enajenacion de Bienes Muebles e Inmuebles Municipales	38,225.00	125,651.78	-87,426.78
41800000	<b>PRODUCTOS DE TIPO CAPITAL</b>	<b>38,225.00</b>	<b>125,651.78</b>	<b>-87,426.78</b>
42110000	<b>PARTICIPACIONES</b>	<b>821,188,162.58</b>	<b>871,785,386.15</b>	<b>-50,598,218.57</b>
42110101	Fondo General de Participaciones	500,528,631.72	511,903,700.07	-11,375,068.35
42110102	Fondo de Fiscalizacion	29,196,392.42	30,921,162.81	-1,724,770.39
42110103	Fondo de Fomento Municipal	207,328,768.14	216,488,109.46	-9,159,341.32
42110104	Impuesto Sobre Tenencia y Uso de Vehiculos	15,157.70	6,021.50	9,136.20
42110105	Impuesto Especial Sobre Productos y Servicios	10,887,957.34	11,196,785.14	-308,827.80
42110106	Impuesto Especial Sobre Productos y Servicios por Venta de Gasolina y Di	26,024,687.66	24,938,474.39	1,086,213.27
42110107	Impuesto Sobre Automoviles Nuevos	9,722,263.60	10,487,067.69	-764,804.09
42110108	Fondo de Compensacion ISAN	1,230,191.28	2,257,620.09	-1,027,428.81
42110109	Fondo Estatal	13,494,227.08	13,029,000.00	465,227.08
42110110	Fondo de ISR	20,425,583.36	50,558,440.00	-30,132,856.64
42110111	Otros Apoyos Extraordinarios	2,334,302.28	0.00	2,334,302.28
42120000	<b>APORTACIONES</b>	<b>0.00</b>	<b>0.00</b>	<b>0.00</b>
42120101	Fondo de Aportaciones para el Fortalecimiento de los Municipios	0.00	0.00	0.00
42120102	Fondo de Aportaciones para la Infraestructura Social Municipal	0.00	0.00	0.00
42130000	<b>CONVENIOS</b>	<b>84,184,550.25</b>	<b>84,723,155.03</b>	<b>-538,604.78</b>
42130100	Otras Operaciones Extraordinarias	84,184,550.25	84,723,155.03	-538,604.78
42100000	<b>PARTICIPACIONES Y APORTACIONES</b>	<b>905,372,712.83</b>	<b>956,506,536.18</b>	<b>-51,136,823.35</b>
43100000	<b>INGRESOS DERIVADOS DE FINANCIAMIENTO</b>	<b>50,000,000.00</b>	<b>40,000,000.00</b>	<b>10,000,000.00</b>
43110100	Ingresos Derivados del Financiamiento	50,000,000.00	40,000,000.00	10,000,000.00
43100000	<b>INGRESOS FINANCIEROS</b>	<b>50,000,000.00</b>	<b>40,000,000.00</b>	<b>10,000,000.00</b>
40000000	<b>SUMA TOTAL DE LOS INGRESOS</b>	<b>1,697,633,260.97</b>	<b>1,770,106,275.82</b>	<b>-72,473,014.85</b>



## MUNICIPIO DE DURANGO

DIRECCION MUNICIPAL DE ADMINISTRACION Y FINANZAS  
ESTADO ANALÍTICO DE LOS INGRESOS PRESUPUESTARIOS 2017  
FONDO DE APORTACIONES PARA EL FORTALECIMIENTO DE LOS MUNICIPIO Y EL DFGOBIERNO CIUDADANO  
**DURANGO**

CTA	NOMBRE	PRESUPUESTO	RECAUDADO	VARIACION
<b>INGRESOS</b>				
41530000	ACCESORIOS DE PRODUCTOS	0.00	74,816.56	-74,816.56
41530302	Por Creditos a Favor del Municipio	0.00	74,816.56	-74,816.56
41500000	PRODUCTOS DE TIPO CORRIENTE	0.00	74,816.56	-74,816.56
41690000	OTROS APROVECHAMIENTOS	0.00	300.36	-300.36
41690300	No Especificados	0.00	300.35	-300.35
41690600	Otros Aprovechamientos	0.00	0.01	-0.01
41600000	APROVECHAMIENTOS DE TIPO CORRIENTE	0.00	300.36	-300.36
42120000	APORTACIONES	350,299,968.60	366,631,171.00	-16,331,202.40
42120101	Fondo de Aportaciones para el Fortalecimiento de los Municipios	350,299,968.60	366,631,171.00	-16,331,202.40
42100000	PARTICIPACIONES Y APORTACIONES	350,299,968.60	366,631,171.00	-16,331,202.40
40000000	SUMA TOTAL DE LOS INGRESOS	350,299,968.60	366,706,287.92	-16,406,319.32



MUNICIPIO DE DURANGO

DIRECCION MUNICIPAL DE ADMINISTRACION Y FINANZAS  
ESTADO ANALITICO DE LOS INGRESOS PRESUPUESTARIOS 2017  
FONDO DE APORTACIONES PARA LA INFRAESTRUCTURA SOCIAL MUNICIPAL 2016

GOBIERNO CIUDADANO  
**DURANGO**

CTA	NOMBRE	PRESUPUESTO	RECAUDADO	VARIACION
-----	--------	-------------	-----------	-----------

INGRESOS

41530000	ACCESORIOS DE PRODUCTOS	0.00	23,308.78	-23,308.78
41530300	Por Creditos a Favor del Municipio	0.00	23,308.78	-23,308.78
41500000	PRODUCTOS DE TIPO CORRIENTE	0.00	23,308.78	-23,308.78
40000000	SUMA TOTAL DE LOS INGRESOS	0.00	23,308.78	-23,308.78



MUNICIPIO DE DURANGO  
DIRECCION MUNICIPAL DE ADMINISTRACION Y FINANZAS  
ESTADO ANALITICO DE LOS INGRESOS PRESUPUESTARIOS 2017  
FONDO DE APORTACIONES PARA LA INFRAESTRUCTURA SOCIAL MUNICIPAL 2017

GOBIERNO CIUDADANO  
**DURANGO**

CTA	NOMBRE	PRESUPUESTO	RECAUDADO	VARIACION
<b>INGRESOS</b>				
41530000	ACCESORIOS DE PRODUCTOS	0.00	106,827.95	-106,827.95
41530302	Por Creditos a Favor del Municipio	0.00	106,827.95	-106,827.95
41500000	PRODUCTOS DE TIPO CORRIENTE	0.00	106,827.95	-106,827.95
41690000	OTROS APROVECHAMIENTOS	0.00	11.24	-11.24
41690300	No Especificados	0.00	11.24	-11.24
41600000	APROVECHAMIENTOS DE TIPO CORRIENTE	0.00	11.24	-11.24
42120000	APORTACIONES	91,713,285.00	91,713,300.00	-15.00
42120102	Fondo de Aportaciones para la Infraestructura Social Municipal	91,713,285.00	91,713,300.00	-15.00
42100000	PARTICIPACIONES Y APORTACIONES	91,713,285.00	91,713,300.00	-15.00
40000000	SUMA TOTAL DE LOS INGRESOS	91,713,285.00	91,820,139.19	-106,854.19



MUNICIPIO DE DURANGO  
DIRECCION MUNICIPAL DE ADMINISTRACION Y FINANZAS  
ESTADO ANALÍTICO DE LOS INGRESOS PRESUPUESTARIOS 2017  
FORTASEG 2016

GOBIERNO CIUDADANO  
**DURANGO**

CTA	NOMBRE	PRESUPUESTO	RECAUDADO	VARIACION
-----	--------	-------------	-----------	-----------

INGRESOS

42130000	CONVENIOS	6,752,082.13	0	6,752,082.13
42130100	Otras Operaciones Extraordinarias	6,752,082.13	0	6,752,082.13
42100000	PARTICIPACIONES Y APORTACIONES	6,752,082.13	0	6,752,082.13

40000000	SUMA TOTAL DE LOS INGRESOS	6,752,082.13	0	6,752,082.13
----------	----------------------------	--------------	---	--------------



MUNICIPIO DE DURANGO  
DIRECCION MUNICIPAL DE ADMINISTRACION Y FINANZAS  
ESTADO ANALITICO DE LOS INGRESOS PRESUPUESTARIOS 2017  
FORTASEG 2017

GOBIERNO CIUDADANO  
**DURANGO**

CTA	NOMBRE	PRESUPUESTO	RECAUDADO	VARIACION
-----	--------	-------------	-----------	-----------

INGRESOS

42130000	CONVENIOS	24,897,058.00	23,577,879.51	1,319,178.49
42130100	Otras Operaciones Extraordinarias	24,897,058.00	23,577,879.51	1,319,178.49
42100000	PARTICIPACIONES Y APORTACIONES	24,897,058.00	23,577,879.51	1,319,178.49
40000000	SUMA TOTAL DE LOS INGRESOS	24,897,058.00	23,577,879.51	1,319,178.49



MUNICIPIO DE DURANGO  
DIRECCION MUNICIPAL DE ADMINISTRACION Y FINANZAS



PRESUPUESTO DE INGRESOS POR FONDO PARA EL EJERCICIO 2017

CTA	NOMBRE	TESORERIA	FORTALECIMIENTO	FORTASEG 16	FORTASEG 17	INFRA 16	INFRA 17	CONSOLIDADO
<b>INGRESOS</b>								
41110000	<b>IMPUESTOS SOBRE LOS INGRESOS</b>	<b>1,645,312.32</b>	<b>0.00</b>	<b>0.00</b>	<b>0.00</b>	<b>0.00</b>	<b>0.00</b>	<b>1,645,312.32</b>
41110100	Sobre Diversiones y Espectaculos Publicos	1,093,522.30	0.00	0.00	0.00	0.00	0.00	1,093,522.30
41110102	Intervenciones	551,790.02	0.00	0.00	0.00	0.00	0.00	551,790.02
41120000	<b>IMPUESTOS SOBRE EL PATRIMONIO</b>	<b>284,337,533.51</b>	<b>0.00</b>	<b>0.00</b>	<b>0.00</b>	<b>0.00</b>	<b>0.00</b>	<b>284,337,533.51</b>
41120101	Impuesto del Ejercicio	224,677,402.54	0.00	0.00	0.00	0.00	0.00	224,677,402.54
41120102	Impuesto de Ejercicios Anteriores	59,660,130.97	0.00	0.00	0.00	0.00	0.00	59,660,130.97
41130000	<b>IMPUESTO SOBRE LA PRODUCCION, EL CONSUMO Y LAS TRANSACCIONES</b>	<b>117,821,050.96</b>	<b>0.00</b>	<b>0.00</b>	<b>0.00</b>	<b>0.00</b>	<b>0.00</b>	<b>117,821,050.96</b>
41130100	Sobre Actividades Comerciales	2,294,753.19	0.00	0.00	0.00	0.00	0.00	2,294,753.19
41130100	Sobre Traslado de Dominio de Bienes Inmuebles	115,526,297.77	0.00	0.00	0.00	0.00	0.00	115,526,297.77
41170000	<b>ACCESORIOS DE IMPUESTOS</b>	<b>32,978,869.46</b>	<b>0.00</b>	<b>0.00</b>	<b>0.00</b>	<b>0.00</b>	<b>0.00</b>	<b>32,978,869.46</b>
41170101	Recargos Predial	28,357,020.09	0.00	0.00	0.00	0.00	0.00	28,357,020.09
41170102	Gastos de Ejecucion	4,621,849.37	0.00	0.00	0.00	0.00	0.00	4,621,849.37
41100000	<b>IMPUESTOS</b>	<b>436,782,766.25</b>	<b>0.00</b>	<b>0.00</b>	<b>0.00</b>	<b>0.00</b>	<b>0.00</b>	<b>436,782,766.25</b>
41310000	<b>CONTRIBUCIONES DE MEJORAS POR OBRAS PUBLICAS</b>	<b>0.50</b>	<b>0.00</b>	<b>0.00</b>	<b>0.00</b>	<b>0.00</b>	<b>0.00</b>	<b>0.50</b>
41310100	Contribuciones de Mejoras por Obras Publicas	0.50	0.00	0.00	0.00	0.00	0.00	0.50
41300000	<b>CONTRIBUCIONES DE MEJORAS POR OBRAS PUBLICAS</b>	<b>0.50</b>	<b>0.00</b>	<b>0.00</b>	<b>0.00</b>	<b>0.00</b>	<b>0.00</b>	<b>0.50</b>
41410000	<b>DERECHOS POR USO, GOCE, APROVECHAMIENTO O EXPLOTACION DE BIENES DE DOMINIO PUB</b>	<b>15,532,688.29</b>	<b>0.00</b>	<b>0.00</b>	<b>0.00</b>	<b>0.00</b>	<b>0.00</b>	<b>15,532,688.29</b>
41410100	Sobre Vehiculos	5,000.02	0.00	0.00	0.00	0.00	0.00	5,000.02
41410300	Por la Canalizacion de Instalaciones Subterranas de Casetas Telefonicas y P	54,285.70	0.00	0.00	0.00	0.00	0.00	54,285.70
41410400	Por Establecimiento de Instalaciones de Mobiliario Urbano y Publicitario en	7,221,004.14	0.00	0.00	0.00	0.00	0.00	7,221,004.14
41410600	Por Estacionamiento de Vehiculos en la Via Publica en Aquellos Lugares Donde	7,655,297.44	0.00	0.00	0.00	0.00	0.00	7,655,297.44
41410700	Derecho de Uso de Suelos de Bienes Propiedad del Municipio	597,100.99	0.00	0.00	0.00	0.00	0.00	597,100.99
41430000	<b>DERECHOS POR PRESTACION DE SERVICIOS</b>	<b>209,174,822.30</b>	<b>0.00</b>	<b>0.00</b>	<b>0.00</b>	<b>0.00</b>	<b>0.00</b>	<b>209,174,822.30</b>
41430100	Por Servicio de Rastro	185,565.22	0.00	0.00	0.00	0.00	0.00	185,565.22
41430200	Por la Prestacion de Servicios de Panteones Municipales	4,935,873.54	0.00	0.00	0.00	0.00	0.00	4,935,873.54
41430400	Por Construcciones Reconstrucciones Reparaciones y Demoliciones	11,897,924.48	0.00	0.00	0.00	0.00	0.00	11,897,924.48
41430500	Sobre Fraccionamientos	5,105,432.54	0.00	0.00	0.00	0.00	0.00	5,105,432.54
41430600	Por Cooperacion para Obras Publicas	2,045,534.78	0.00	0.00	0.00	0.00	0.00	2,045,534.78
41430700	Por Servicios de Gestion Integral de Residuos	2,460,612.24	0.00	0.00	0.00	0.00	0.00	2,460,612.24
41431201	Expedicion de Licencias de Bebidas Alcoholicas	1,718,600.00	0.00	0.00	0.00	0.00	0.00	1,718,600.00
41431202	Refrendo de Licencias de Bebidas Alcoholicas	97,006,006.20	0.00	0.00	0.00	0.00	0.00	97,006,006.20
41431203	Movimientos de Patentes de Bebidas Alcoholicas	4,645,978.00	0.00	0.00	0.00	0.00	0.00	4,645,978.00
41431204	Expedicion de Otras Licencias y Refrendos	4,646,497.10	0.00	0.00	0.00	0.00	0.00	4,646,497.10
41431300	Por Apertura de Negocios en Horas Extraordinarias	350,000.02	0.00	0.00	0.00	0.00	0.00	350,000.02
41431400	Por Inspeccion y Vigilancia Para la Seguridad Publica	0.50	0.00	0.00	0.00	0.00	0.00	0.50
41431500	Por Servicios Catastrales	11,758,431.24	0.00	0.00	0.00	0.00	0.00	11,758,431.24
41431700	Por Servicios de Certificaciones Legalizaciones Y Expedicion de Copias Certi	3,906,215.54	0.00	0.00	0.00	0.00	0.00	3,906,215.54
41431900	Por Servicio Publico de Iluminacion	53,827,941.78	0.00	0.00	0.00	0.00	0.00	53,827,941.78
41432100	Por Servicios Municipales de Salud	4,684,209.12	0.00	0.00	0.00	0.00	0.00	4,684,209.12
41440000	<b>ACCESORIOS DE DERECHOS</b>	<b>247,750.55</b>	<b>0.00</b>	<b>0.00</b>	<b>0.00</b>	<b>0.00</b>	<b>0.00</b>	<b>247,750.55</b>
41440100	Recargos	42,134.81	0.00	0.00	0.00	0.00	0.00	42,134.81
41440200	Gastos de Ejecucion	205,615.74	0.00	0.00	0.00	0.00	0.00	205,615.74
41490000	<b>OTROS DERECHOS</b>	<b>784,034.94</b>	<b>0.00</b>	<b>0.00</b>	<b>0.00</b>	<b>0.00</b>	<b>0.00</b>	<b>784,034.94</b>
41490100	Otros Derechos	784,034.94	0.00	0.00	0.00	0.00	0.00	784,034.94
41400000	<b>DERECHOS</b>	<b>225,739,296.08</b>	<b>0.00</b>	<b>0.00</b>	<b>0.00</b>	<b>0.00</b>	<b>0.00</b>	<b>225,739,296.08</b>
41510000	<b>PRODUCTOS DERIVADOS DEL USO Y APROVECHAMIENTO, DE BIENES NO SUJETOS AL DOMINIO</b>	<b>6,803,134.50</b>	<b>0.00</b>	<b>0.00</b>	<b>0.00</b>	<b>0.00</b>	<b>0.00</b>	<b>6,803,134.50</b>
41510200	Por Establecimiento y Empresas que Dependan del Municipio	6,803,134.50	0.00	0.00	0.00	0.00	0.00	6,803,134.50



MUNICIPIO DE DURANGO  
DIRECCION MUNICIPAL DE ADMINISTRACION Y FINANZAS

GOBIERNO CIUDADANO  
**DURANGO**

PRESUPUESTO DE INGRESOS POR FONDO PARA EL EJERCICIO 2017

CTA	NOMBRE	TESORERIA	FORTALECIMIENTO	FORTASEG 16	FORTASEG 17	INFRA 16	INFRA 17	CONSOLIDADO
41530000	ACCESORIOS DE PRODUCTOS	3,723,025.50	0.00	0.00	0.00	0.00	0.00	3,723,025.50
41530300	Por Creditos a Favor del Municipio	3,723,025.50	0.00	0.00	0.00	0.00	0.00	3,723,025.50
41590000	OTROS PRODUCTOS QUE GENERAN INGRESOS CORRIENTES	716,801.30	0.00	0.00	0.00	0.00	0.00	716,801.30
41590100	Otros Productos que Generan Ingresos Corrientes	716,801.30	0.00	0.00	0.00	0.00	0.00	716,801.30
41500000	PRODUCTOS DE TIPO CORRIENTE	11,242,961.30	0.00	0.00	0.00	0.00	0.00	11,242,961.30
41620000	MULTAS	53,855,971.60	0.00	0.00	0.00	0.00	0.00	53,855,971.60
41620100	Multas Municipales	53,855,971.60	0.00	0.00	0.00	0.00	0.00	53,855,971.60
41670000	APROVECHAMIENTOS POR APORTACIONES Y COOPERACIONES	8,489,907.68	0.00	0.00	0.00	0.00	0.00	8,489,907.68
41670200	Donativos y Aportaciones	8,489,907.68	0.00	0.00	0.00	0.00	0.00	8,489,907.68
41680000	ACCESORIOS DE APROVECHAMIENTOS	387,667.42	0.00	0.00	0.00	0.00	0.00	387,667.42
41680100	Accesorios de Aprovechamientos	387,667.42	0.00	0.00	0.00	0.00	0.00	387,667.42
41690000	OTROS APROVECHAMIENTOS	5,723,752.31	0.00	0.00	0.00	0.00	0.00	5,723,752.31
41690100	Cooperaciones del Gobierno Federal del Estado Organismos Descentralizados Em	0.50	0.00	0.00	0.00	0.00	0.00	0.50
41690200	Multas Federales no Fiscales	0.50	0.00	0.00	0.00	0.00	0.00	0.50
41690300	No Especificados	5,573,277.43	0.00	0.00	0.00	0.00	0.00	5,573,277.43
41690400	Regalias por Biciclas	0.00	0.00	0.00	0.00	0.00	0.00	0.00
41690500	Otros Aprovechamientos	150,473.88	0.00	0.00	0.00	0.00	0.00	150,473.88
41600000	APROVECHAMIENTOS DE TIPO CORRIENTE	68,457,299.01	0.00	0.00	0.00	0.00	0.00	68,457,299.01
41810000	PRODUCTOS DE TIPO CAPITAL	38,225.00	0.00	0.00	0.00	0.00	0.00	38,225.00
41810100	Por Enajenacion de Bienes Muebles e Inmuebles Municipales	38,225.00	0.00	0.00	0.00	0.00	0.00	38,225.00
41800000	PRODUCTOS DE TIPO CAPITAL	38,225.00	0.00	0.00	0.00	0.00	0.00	38,225.00
42100000	PARTICIPACIONES	821,188,162.58	0.00	0.00	0.00	0.00	0.00	821,188,162.58
42110101	Fondo General de Participaciones	500,528,631.72	0.00	0.00	0.00	0.00	0.00	500,528,631.72
42110102	Fondo de Fiscalizacion	29,196,392.42	0.00	0.00	0.00	0.00	0.00	29,196,392.42
42110103	Fondo de Fomento Municipal	207,328,768.14	0.00	0.00	0.00	0.00	0.00	207,328,768.14
42110104	Impuesto Sobre Tenencia y Uso de Vehiculos	15,157.70	0.00	0.00	0.00	0.00	0.00	15,157.70
42110105	Impuesto Especial Sobre Productos y Servicios	10,887,957.34	0.00	0.00	0.00	0.00	0.00	10,887,957.34
42110106	Impuesto Especial Sobre Productos y Servicios por Venta de Gasolina y Diesel	26,024,687.66	0.00	0.00	0.00	0.00	0.00	26,024,687.66
42110107	Impuesto Sobre Automoviles Nuevos	9,722,263.60	0.00	0.00	0.00	0.00	0.00	9,722,263.60
42110108	Fondo de Compensacion ISAN	1,230,191.28	0.00	0.00	0.00	0.00	0.00	1,230,191.28
42110109	Fondo Estatal	13,494,227.08	0.00	0.00	0.00	0.00	0.00	13,494,227.08
42110110	Fondo de ISR	20,425,583.36	0.00	0.00	0.00	0.00	0.00	20,425,583.36
42110111	Otros Apoyos Extraordinarios	2,334,302.28	0.00	0.00	0.00	0.00	0.00	2,334,302.28
42120000	APORTACIONES	0.00	350,299,968.60	0.00	0.00	0.00	91,713,285.00	442,013,253.60
42120101	Fondo de Aportaciones para el Fortalecimiento de los Municipios	0.00	350,299,968.60	0.00	0.00	0.00	0.00	350,299,968.60
42120102	Fondo de Aportaciones para la Infraestructura Social Municipal	0.00	0.00	0.00	0.00	0.00	91,713,285.00	91,713,285.00
42130000	CONVENIOS	84,184,550.25	0.00	6,752,082.13	24,897,058.00	0.00	0.00	115,833,690.38
42130100	Otras Operaciones Extraordinarias	84,184,550.25	0.00	6,752,082.13	24,897,058.00	0.00	0.00	115,833,690.38
42100000	PARTICIPACIONES Y APORTACIONES	997,085,957.83	350,299,968.60	6,752,082.13	24,897,058.00	0.00	0.00	1,379,035,106.56
43100000	INGRESOS DERIVADOS DE FINANCIAMIENTO	50,000,000.00	0.00	0.00	0.00	0.00	0.00	50,000,000.00
43110100	Ingresos Derivados del Financiamiento	50,000,000.00	0.00	0.00	0.00	0.00	0.00	50,000,000.00
43100000	INGRESOS FINANCIEROS	50,000,000.00	0.00	0.00	0.00	0.00	0.00	50,000,000.00
40000000	SUMA TOTAL DE LOS INGRESOS	1,697,833,260.97	350,299,968.60	6,752,082.13	24,897,058.00	0.00	91,713,285.00	2,171,295,654.70







MUNICIPIO DE DURANGO  
DIRECCION MUNICIPAL DE ADMINISTRACIÓN Y FINANZAS

GOBIERNO CIUDADANO  
**DURANGO**

COMPARATIVO MENSUAL DE INGRESOS 2017  
CONSOLIDADO

CITA	NOMBRE	ENERO	FEBRERO	MARZO	ABRIL	MAYO	JUNIO	JULIO	AGOSTO	SEPTIEMBRE	OCTUBRE	NOVIEMBRE	DICIEMBRE	ACUMULADO
41690300	No Especificadas	458,169.90	609,999.10	724,819.40	808,147.65	502,622.72	483,016.78	341,250.88	-275,399.85	462,146.22	483,559.36	378,387.80	2,392,122.71	7,342,851.47
41690600	Otros Aprovechamientos	250,805.71	2,118.87	-184,759.73	88,682.09	3,485.01	8,141.91	144,976.44	-13,178.88	39,147.21	72,566.65	1,068.85	35,692.37	430,725.40
41690000	APROVECHAMIENTOS DE TIPO CORRIENTE	5,980,517.99	5,897,775.13	6,123,968.92	5,895,784.74	4,818,247.99	7,407,264.32	4,841,897.08	3,639,525.70	4,178,483.70	5,867,791.28	4,193,453.47	8,940,541.88	67,794,718.19
41810000	PRODUCTOS DE TIPO CAPITAL	7,425.00	0.00	0.00	36,800.00	0.00	0.00	87,426.78	0.00	0.00	0.00	0.00	0.00	125,851.78
41810100	Por enajenación de Bienes Muebles e Inmuebles Municipales	7,425.00	0.00	0.00	36,800.00	0.00	0.00	87,426.78	0.00	0.00	0.00	0.00	0.00	125,851.78
41800000	PRODUCTOS DE TIPO CAPITAL	7,425.00	0.00	0.00	36,800.00	0.00	0.00	87,426.78	0.00	0.00	0.00	0.00	0.00	125,851.78
42110000	PARTICIPACIONES FEDERALES	0.00	68,036,123.57	73,991,832.87	73,805,371.84	74,543,098.30	79,533,313.13	62,962,462.28	91,795,644.76	94,089,462.98	75,249,346.25	71,498,815.89	106,248,220.28	871,768,381.18
42110101	Fondo General de Participaciones	0.00	38,687,832.83	45,835,826.13	45,847,964.31	46,481,339.22	51,223,065.88	39,730,786.12	54,724,255.28	45,606,892.63	40,526,519.18	39,831,592.56	63,405,726.95	511,909,700.07
42110102	Fondo de Fideicomiso	0.00	3,047,814.12	1,699,217.33	1,699,217.33	4,835,713.50	1,699,217.33	1,550,447.78	5,231,894.59	1,699,217.33	1,699,217.33	4,381,031.51	3,398,434.66	30,921,162.81
42110103	Fondo de Fomento Municipal	0.00	16,131,369.83	19,041,083.14	18,776,069.59	18,873,455.93	21,591,812.74	17,721,853.31	26,220,061.82	19,572,272.28	16,898,190.07	18,499,983.42	25,162,448.26	216,488,109.48
42110104	Fondo Sobre Tenencia y Uso de Vehículos	0.00	1,531.03	1,382.58	453.17	222.08	474.87	1,083.58	414.95	73.91	272.31	83.47	29.55	6,021.50
42110105	Impuesto Especial Sobre Productos y Servicios	0.00	883,849.18	1,037,492.08	1,101,810.34	738,180.52	865,032.38	101,596.61	1,175,981.81	1,013,385.18	1,159,084.85	894,829.26	2,225,003.33	11,186,785.14
42110106	Impuesto Especial Sobre Productos y Servicios, Por Venta de Gasolina y Diesel	0.00	2,143,980.82	2,428,853.68	2,040,586.48	1,840,340.97	2,107,011.62	1,948,202.08	2,203,780.23	2,128,514.65	2,171,671.85	2,121,584.18	3,808,538.03	24,938,474.39
42110107	Impuesto Sobre Automóviles Nuevos	0.00	1,248,947.20	1,318,745.47	934,989.78	757,460.42	858,404.55	702,069.18	1,075,432.62	919,497.37	850,684.21	100,988.88	1,823,908.18	10,487,067.89
42110108	Fondo de Compensación ISAN	0.00	100,988.88	100,988.88	100,988.88	100,988.88	100,988.88	100,988.88	100,988.88	100,988.88	100,988.88	1,148,744.83	201,877.32	2,267,620.00
42110109	Fondo Estatal	0.00	1,107,605.00	1,107,605.00	1,107,605.00	1,107,605.00	1,107,605.00	1,107,605.00	1,063,885.00	1,063,885.00	1,063,885.00	1,063,885.00	2,127,790.00	13,029,000.00
42110110	Fondo de Impuesto Sobre la Renta	0.00	3,684,375.00	1,024,539.00	1,985,588.00	807,802.00	0.00	0.00	0.00	22,501,846.00	10,778,643.00	5,478,103.00	4,287,764.00	50,658,440.00
42120000	APORTACIONES	0.00	38,382,991.00	38,382,991.00	38,382,991.00	38,382,991.00	38,382,991.00	38,382,991.00	38,382,991.00	38,382,991.00	38,382,991.00	38,382,991.00	45,522,887.00	458,344,471.00
42120101	Fondo de Aportación Para El Fortalecimiento de los Municipios	0.00	29,191,684.00	29,191,684.00	29,191,684.00	29,191,684.00	29,191,684.00	29,191,684.00	29,191,684.00	29,191,684.00	29,191,684.00	29,191,684.00	45,522,887.00	388,831,171.00
42120102	Fondo de Aportación Para la Infraestructura Social Municipal	0.00	9,171,327.00	9,171,327.00	9,171,327.00	9,171,327.00	9,171,327.00	9,171,327.00	9,171,327.00	9,171,327.00	9,171,327.00	9,171,327.00	0.00	91,713,300.00
42300000	CONVENIOS	2,173,626.28	0.00	17,427,940.80	8,827,453.00	15,923,404.25	25,000,000.00	17,289,864.81	12,343,139.00	1,097,889.30	815,426.05	4,303,447.53	3,209,244.04	108,391,834.54
42301000	Otras Operaciones Extranordinarias	2,173,626.28	0.00	17,427,940.80	8,827,453.00	15,923,404.25	25,000,000.00	17,289,864.81	12,343,139.00	1,097,889.30	815,426.05	4,303,447.53	3,209,244.04	108,391,834.54
42190000	PARTICIPACIONES Y APORTACIONES	2,173,626.28	68,399,114.57	129,382,563.67	129,798,715.84	128,829,483.55	143,016,304.13	118,895,117.79	142,502,774.78	172,343,134.28	114,427,793.80	104,993,927.42	154,974,331.32	1,430,431,886.63
40000000	SUMA TOTAL DE LOS INGRESOS	197,862,813.84	133,991,000.23	248,707,548.77	179,948,811.57	167,878,811.34	184,513,838.81	151,692,291.90	183,456,165.97	210,653,727.24	184,514,872.79	148,063,371.89	232,817,227.31	2,212,233,891.22





MUNICIPIO DE DURANGO  
DIRECCION MUNICIPAL DE ADMINISTRACION Y FINANZAS

GOBIERNO CIUDADANO  
**DURANGO**

COMPARATIVO MENSUAL DE INGRESOS 2017  
TESORERÍA

CTA	NOMBRE	ENERO	FEBRERO	MARZO	ABRIL	MAYO	JUNIO	JULIO	AGOSTO	SEPTIEMBRE	OCTUBRE	NOVIEMBRE	DICIEMBRE	ACUMULADO
4160000	No Especificados	459,169.80	609,999.00	724,514.58	809,147.65	502,622.72	463,016.78	341,259.68	-275,399.85	452,135.10	495,555.36	378,387.80	2,392,124.04	7,342,536.66
4160000	Otros Aprovechamientos	250,805.71	2,118.87	-184,759.73	59,682.09	3,485.01	9,141.90	144,976.44	-13,178.88	39,147.21	72,555.68	1,058.85	35,662.37	430,726.39
4160000	APROVECHAMIENTOS DE TIPO CORRIENTE	5,960,317.89	5,997,770.03	6,133,664.10	5,698,754.74	4,818,247.00	7,497,264.31	4,841,897.68	3,639,523.79	4,176,472.56	5,987,791.28	4,155,453.47	8,949,543.21	57,794,401.37
4181000	PRODUCTOS DE TIPO CAPITAL	7,425.00	0.00	0.00	30,808.00	0.00	0.00	87,426.78	0.00	0.00	0.00	0.00	0.00	125,651.78
4181010	Por enajenación de Bienes Muebles e Inmuebles Municipales	7,425.00	0.00	0.00	30,808.00	0.00	0.00	87,426.78	0.00	0.00	0.00	0.00	0.00	125,651.78
4180000	PRODUCTOS DE TIPO CAPITAL	7,425.00	0.00	0.00	30,808.00	0.00	0.00	87,426.78	0.00	0.00	0.00	0.00	0.00	125,651.78
4211000	PARTICIPACIONES FEDERALES	0.00	69,036,123.57	73,591,632.07	73,605,271.84	74,543,098.39	79,663,313.13	82,962,463.26	91,795,644.76	94,409,462.98	75,249,246.25	71,438,815.89	106,240,220.28	871,788,381.15
4211010	Fondo General de Participaciones	0.00	39,687,832.83	45,835,625.13	45,847,964.31	45,481,339.22	51,223,065.88	39,730,786.12	54,724,255.26	45,608,592.63	40,526,519.10	39,831,592.56	83,405,726.95	511,903,700.07
4211010	Fondo de Fiancización	0.00	3,047,614.12	1,699,217.33	1,639,217.33	4,935,713.50	1,699,217.33	1,560,447.78	5,231,834.59	1,699,217.33	1,699,217.33	4,381,031.51	3,398,434.68	30,821,162.81
4211010	Fondo de Fomento Municipal	0.00	16,131,399.63	18,041,083.14	18,776,088.59	16,873,455.93	21,591,512.74	17,721,653.31	26,220,061.82	18,572,272.25	18,898,190.07	16,499,863.42	25,182,448.28	216,488,109.46
4211010	Fondo Sobre Tenencia y Uso de Vehículos	0.00	1,531.03	1,382.58	463.17	222.06	474.87	1,083.58	414.95	73.91	272.31	83.47	29.55	6,021.50
4211010	Impuesto Especial Sobre Producción y Servicios	0.00	883,849.18	1,037,492.08	1,101,810.34	738,180.52	865,032.38	101,596.61	1,175,681.61	1,013,365.18	1,159,064.65	894,829.26	2,225,603.33	11,196,785.14
4211010	Impuesto Especial Sobre Producción y Servicios, Por Venta de Gasolina y Diésel	0.00	2,143,980.62	2,426,953.68	2,040,596.49	1,840,340.87	2,107,011.82	1,946,202.06	2,203,789.23	2,129,514.65	2,171,871.86	2,121,084.18	3,808,838.03	24,938,474.39
4211010	Impuesto Sobre Automóviles Nuevos	0.00	1,246,947.20	1,318,745.47	934,889.75	757,460.42	858,404.65	702,099.19	1,075,432.02	919,487.37	850,884.21	100,888.68	1,023,808.18	10,487,067.69
4211010	Fondo de Compensación ISAN	0.00	100,888.68	100,888.68	100,888.68	100,888.68	100,888.68	100,888.68	100,888.68	100,888.68	100,888.68	1,148,744.83	201,977.32	2,267,620.09
4211010	Fondo Estatal	0.00	1,107,605.00	1,107,605.00	1,107,605.00	1,107,605.00	1,107,605.00	1,107,605.00	1,063,895.00	1,063,895.00	1,063,895.00	1,063,895.00	2,127,790.00	13,029,000.00
4211010	Fondo de Impuesto Sobre la Renta	0.00	3,684,375.00	1,024,539.00	1,995,588.00	807,802.00	0.00	0.00	0.00	22,501,840.00	10,778,543.00	5,478,103.00	4,287,784.00	50,558,440.00
4212000	APORTACIONES	0.00	0.00	0.00	0.00	0.00	0.00	0.00	0.00	0.00	0.00	0.00	0.00	0.00
4212010	Fondo de Aportación Para El Fortalecimiento de los Municipios	0.00	0.00	0.00	0.00	0.00	0.00	0.00	0.00	0.00	0.00	0.00	0.00	0.00
4212010	Fondo de Aportación Para la Infraestructura Social Municipal	0.00	0.00	0.00	0.00	0.00	0.00	0.00	0.00	0.00	0.00	0.00	0.00	0.00
4213000	CONVENIOS	2,173,626.26	0.00	0.00	5,027,453.40	15,923,404.25	25,000,000.00	17,269,684.51	5,591,056.87	998,538.50	815,426.05	4,303,447.53	3,820,538.08	84,723,155.89
4213010	Otras Operaciones Extraordinarias	2,173,626.26	0.00	0.00	5,027,453.40	15,923,404.25	25,000,000.00	17,269,684.51	5,591,056.87	998,538.50	815,426.05	4,303,447.53	3,820,538.08	84,723,155.89
4210000	PARTICIPACIONES Y APORTACIONES	2,173,626.26	69,036,123.57	73,591,632.07	82,432,724.84	90,468,492.58	104,653,313.13	80,232,126.79	97,387,701.89	95,408,001.48	76,054,772.30	75,862,263.42	110,060,736.34	966,509,536.18
4000000	SUMA TOTAL DE LOS INGRESOS	197,838,911.69	117,504,958.23	190,902,894.10	141,574,650.48	129,801,967.47	148,134,159.55	113,312,417.15	138,350,895.67	153,910,878.33	118,148,416.47	116,864,471.38	187,853,695.90	1,730,106,378.82



MUNICIPIO DE DURANGO  
DIRECCION MUNICIPAL DE ADMINISTRACION Y FINANZAS

GOBIERNO CIUDADANO  
**DURANGO**

COMPARATIVO MENSUAL DE INGRESOS 2017  
FONDO DE APORTACIONES PARA EL FORTALECIMIENTO DE LOS MUNICIPIOS 2017

CTA	NOMBRE	ENERO	FEBRERO	MARZO	ABRIL	MAYO	JUNIO	JULIO	AGOSTO	SEPTIEMBRE	OCTUBRE	NOVIEMBRE	DICIEMBRE	ACUMULADO
<b>INGRESOS</b>														
4110000	IMPUESTO SOBRE LOS INGRESOS	0.00	0.00	0.00	0.00	0.00	0.00	0.00	0.00	0.00	0.00	0.00	0.00	0.00
4110101	Sobre Diversiones y Espectáculos Públicos	0.00	0.00	0.00	0.00	0.00	0.00	0.00	0.00	0.00	0.00	0.00	0.00	0.00
4110102	Sobre Intervenciones	0.00	0.00	0.00	0.00	0.00	0.00	0.00	0.00	0.00	0.00	0.00	0.00	0.00
41120000	IMPUESTOS SOBRE EL PATRIMONIO	0.00	0.00	0.00	0.00	0.00	0.00	0.00	0.00	0.00	0.00	0.00	0.00	0.00
41120101	Impuesto del Ejercicio	0.00	0.00	0.00	0.00	0.00	0.00	0.00	0.00	0.00	0.00	0.00	0.00	0.00
4112102	Impuesto de Ejercicios Anteriores	0.00	0.00	0.00	0.00	0.00	0.00	0.00	0.00	0.00	0.00	0.00	0.00	0.00
41130000	IMPUESTO SOBRE LA PRODUCCION, EL CONSUMO Y LAS TRANSACCIONES	0.00	0.00	0.00	0.00	0.00	0.00	0.00	0.00	0.00	0.00	0.00	0.00	0.00
41130100	Sobre Actividades Comerciales y Oficio Ambulantes	0.00	0.00	0.00	0.00	0.00	0.00	0.00	0.00	0.00	0.00	0.00	0.00	0.00
41130400	Sobre Traslado de Dominio de Bienes Inmuebles	0.00	0.00	0.00	0.00	0.00	0.00	0.00	0.00	0.00	0.00	0.00	0.00	0.00
41170000	ACCESORIOS DE IMPUESTOS	0.00	0.00	0.00	0.00	0.00	0.00	0.00	0.00	0.00	0.00	0.00	0.00	0.00
41170101	Recargos Predial	0.00	0.00	0.00	0.00	0.00	0.00	0.00	0.00	0.00	0.00	0.00	0.00	0.00
41170102	Gastos de Ejecución	0.00	0.00	0.00	0.00	0.00	0.00	0.00	0.00	0.00	0.00	0.00	0.00	0.00
41100000	IMPUESTOS	0.00	0.00	0.00	0.00	0.00	0.00	0.00	0.00	0.00	0.00	0.00	0.00	0.00
41410000	DERECHOS POR USO, GOCE, APROVECHAMIENTO O EXPLOTACION DE BIENES DE DOM.	0.00	0.00	0.00	0.00	0.00	0.00	0.00	0.00	0.00	0.00	0.00	0.00	0.00
41410400	Por Establecimiento de Instalaciones de Mobiliario Urbano y Publicitario en Via Pùblica	0.00	0.00	0.00	0.00	0.00	0.00	0.00	0.00	0.00	0.00	0.00	0.00	0.00
41410600	Por Estacionamiento de Vehiculos en la Via Pùblica en aquellos Lugares Donde Existen	0.00	0.00	0.00	0.00	0.00	0.00	0.00	0.00	0.00	0.00	0.00	0.00	0.00
41410700	Derechos de Uso de Suelos de Bienes Propiedad del Municipio	0.00	0.00	0.00	0.00	0.00	0.00	0.00	0.00	0.00	0.00	0.00	0.00	0.00
41430000	DERECHOS POR PRESTACION DE SERVICIOS	0.00	0.00	0.00	0.00	0.00	0.00	0.00	0.00	0.00	0.00	0.00	0.00	0.00
41430100	Por Servicio de Rastro	0.00	0.00	0.00	0.00	0.00	0.00	0.00	0.00	0.00	0.00	0.00	0.00	0.00
41430200	Por la Prestación de Servicios en los Panteones Municipales	0.00	0.00	0.00	0.00	0.00	0.00	0.00	0.00	0.00	0.00	0.00	0.00	0.00
41430400	Por Construcciones Reparaciones y Demoliciones	0.00	0.00	0.00	0.00	0.00	0.00	0.00	0.00	0.00	0.00	0.00	0.00	0.00
41430500	Sobre Cooperaciones	0.00	0.00	0.00	0.00	0.00	0.00	0.00	0.00	0.00	0.00	0.00	0.00	0.00
41430800	Por Cooperación para Obras Pùblicas	0.00	0.00	0.00	0.00	0.00	0.00	0.00	0.00	0.00	0.00	0.00	0.00	0.00
41430700	Por Servicios de Gestión Integral de Residuos	0.00	0.00	0.00	0.00	0.00	0.00	0.00	0.00	0.00	0.00	0.00	0.00	0.00
41431201	Expedición de Licencias de Bebidas Alcohólicas	0.00	0.00	0.00	0.00	0.00	0.00	0.00	0.00	0.00	0.00	0.00	0.00	0.00
41431202	Retornos de Licencias de Bebidas Alcohólicas	0.00	0.00	0.00	0.00	0.00	0.00	0.00	0.00	0.00	0.00	0.00	0.00	0.00
41431203	Movimientos de Patentes de Bebidas Alcohólicas	0.00	0.00	0.00	0.00	0.00	0.00	0.00	0.00	0.00	0.00	0.00	0.00	0.00
41431204	Expedición de Otras Licencias y Retornos	0.00	0.00	0.00	0.00	0.00	0.00	0.00	0.00	0.00	0.00	0.00	0.00	0.00
41431300	Por apertura de Negocios en Horas Extraordinarias	0.00	0.00	0.00	0.00	0.00	0.00	0.00	0.00	0.00	0.00	0.00	0.00	0.00
41431800	Servicios Catastrales	0.00	0.00	0.00	0.00	0.00	0.00	0.00	0.00	0.00	0.00	0.00	0.00	0.00
41431700	Por Certificaciones, Legalizaciones y Expedición de Copias Certificadas	0.00	0.00	0.00	0.00	0.00	0.00	0.00	0.00	0.00	0.00	0.00	0.00	0.00
41431900	Por Servicio Pùblico de Iluminación	0.00	0.00	0.00	0.00	0.00	0.00	0.00	0.00	0.00	0.00	0.00	0.00	0.00
41432100	Por Servicios Municipales de Salud	0.00	0.00	0.00	0.00	0.00	0.00	0.00	0.00	0.00	0.00	0.00	0.00	0.00
41440000	ACCESORIOS DE DERECHOS	0.00	0.00	0.00	0.00	0.00	0.00	0.00	0.00	0.00	0.00	0.00	0.00	0.00
41440100	Recarga Catastral	0.00	0.00	0.00	0.00	0.00	0.00	0.00	0.00	0.00	0.00	0.00	0.00	0.00
41440200	Gastos de Ejecución	0.00	0.00	0.00	0.00	0.00	0.00	0.00	0.00	0.00	0.00	0.00	0.00	0.00
41490000	OTROS DERECHOS	0.00	0.00	0.00	0.00	0.00	0.00	0.00	0.00	0.00	0.00	0.00	0.00	0.00
41491003	Otros Derechos	0.00	0.00	0.00	0.00	0.00	0.00	0.00	0.00	0.00	0.00	0.00	0.00	0.00
41400000	DERECHOS	0.00	0.00	0.00	0.00	0.00	0.00	0.00	0.00	0.00	0.00	0.00	0.00	0.00
41510000	PRODUCTOS DERIVADOS DEL USO Y APROVECHAMIENTO, DE BIENES NO SUJETOS AL	0.00	0.00	0.00	0.00	0.00	0.00	0.00	0.00	0.00	0.00	0.00	0.00	0.00
41510200	Por Establecimiento y Empresa que Dependan del Municipio	0.00	0.00	0.00	0.00	0.00	0.00	0.00	0.00	0.00	0.00	0.00	0.00	0.00
41530000	ACCESORIOS DE PRODUCTOS	20,705.76	6,804.39	6,651.82	3,805.97	3,809.92	5,249.22	7,445.79	7,964.53	3,965.02	3,960.14	2,201.71	3,741.27	74,816.58
41530300	Por Créditos a Favor del Municipio	20,705.76	6,804.39	6,651.82	3,805.97	3,809.92	5,249.22	7,445.79	7,964.53	3,965.02	3,960.14	2,201.71	3,741.27	74,816.58
41590000	OTROS PRODUCTOS QUE GENERAN INGRESOS CORRIENTES	0.00	0.00	0.00	0.00	0.00	0.00	0.00	0.00	0.00	0.00	0.00	0.00	0.00
41590100	Otros Productos que Generan Ingresos Corrientes	0.00	0.00	0.00	0.00	0.00	0.00	0.00	0.00	0.00	0.00	0.00	0.00	0.00
41500000	PRODUCTOS DE TIPO CORRIENTE	20,705.76	6,804.39	6,651.82	3,805.97	3,809.92	5,249.22	7,445.79	7,964.53	3,965.02	3,960.14	2,201.71	3,741.27	74,816.58
41620000	MULTAS	0.00	0.00	0.00	0.00	0.00	0.00	0.00	0.00	0.00	0.00	0.00	0.00	0.00
41620100	Multas Municipales	0.00	0.00	0.00	0.00	0.00	0.00	0.00	0.00	0.00	0.00	0.00	0.00	0.00
41670000	APROVECHAMIENTOS POR APORTACIONES Y COOPERACIONES	0.00	0.00	0.00	0.00	0.00	0.00	0.00	0.00	0.00	0.00	0.00	0.00	0.00
41670200	Donativos y Aportaciones	0.00	0.00	0.00	0.00	0.00	0.00	0.00	0.00	0.00	0.00	0.00	0.00	0.00
41680000	ACCESORIOS DE LOS APROVECHAMIENTOS	0.00	0.00	0.00	0.00	0.00	0.00	0.00	0.00	0.00	0.00	0.00	0.00	0.00
41680100	Accesorios de Aprovechamientos	0.00	0.00	0.00	0.00	0.00	0.00	0.00	0.00	0.00	0.00	0.00	0.00	0.00
41690000	OTROS APROVECHAMIENTOS	0.00	0.10	301.80	0.00	0.00	0.01	0.00	0.00	0.00	0.00	0.00	-1.35	300.36



MUNICIPIO DE DURANGO  
DIRECCION MUNICIPAL DE ADMINISTRACION Y FINANZAS



COMPARATIVO MENSUAL DE INGRESOS 2017  
FONDO DE APORTACIONES PARA EL FORTALECIMIENTO DE LOS MUNICIPIOS 2017

CTA	NOMBRE	ENERO	FEBRERO	MARZO	ABRIL	MAYO	JUNIO	JULIO	AGOSTO	SEPTIEMBRE	OCTUBRE	NOVIEMBRE	DICIEMBRE	ACUMULADO
4160000	No Especificados	0.00	0.10	301.80	0.00	0.00	0.00	0.00	0.00	0.00	0.00	0.00	-1.35	300.35
4160000	Otros Aprovechamientos	0.00	0.00	0.00	0.00	0.00	0.01	0.00	0.00	0.00	0.00	0.00	0.00	0.01
4160000	APROVECHAMIENTOS DE TIPO CORRIENTE	0.00	0.10	301.80	0.00	0.00	0.01	0.00	0.00	0.00	0.00	0.00	-1.35	300.35
4181000	PRODUCTOS DE TIPO CAPITAL	0.00	0.00	0.00	0.00	0.00	0.00	0.00	0.00	0.00	0.00	0.00	0.00	0.00
41810100	Por enajenación de Bienes Muebles e Inmuebles Municipales	0.00	0.00	0.00	0.00	0.00	0.00	0.00	0.00	0.00	0.00	0.00	0.00	0.00
4180000	PRODUCTOS DE TIPO CAPITAL	0.00	0.00	0.00	0.00	0.00	0.00	0.00	0.00	0.00	0.00	0.00	0.00	0.00
4211000	PARTICIPACIONES FEDERALES	0.00	0.00	0.00	0.00	0.00	0.00	0.00	0.00	0.00	0.00	0.00	0.00	0.00
42110101	Fondo General de Participaciones	0.00	0.00	0.00	0.00	0.00	0.00	0.00	0.00	0.00	0.00	0.00	0.00	0.00
42110102	Fondo de Fiscalización	0.00	0.00	0.00	0.00	0.00	0.00	0.00	0.00	0.00	0.00	0.00	0.00	0.00
42110103	Fondo de Fomento Municipal	0.00	0.00	0.00	0.00	0.00	0.00	0.00	0.00	0.00	0.00	0.00	0.00	0.00
42110104	Fondo Sobre Tenencia y Uso de Vehículos	0.00	0.00	0.00	0.00	0.00	0.00	0.00	0.00	0.00	0.00	0.00	0.00	0.00
42110105	Impuesto Especial Sobre Productos y Servicios	0.00	0.00	0.00	0.00	0.00	0.00	0.00	0.00	0.00	0.00	0.00	0.00	0.00
42110106	Impuesto Especial Sobre Productos y Servicios, Por Venta de Gasolina y Diesel	0.00	0.00	0.00	0.00	0.00	0.00	0.00	0.00	0.00	0.00	0.00	0.00	0.00
42110107	Impuesto Sobre Automóviles Nuevos	0.00	0.00	0.00	0.00	0.00	0.00	0.00	0.00	0.00	0.00	0.00	0.00	0.00
42110108	Fondo de Compensación ISAN	0.00	0.00	0.00	0.00	0.00	0.00	0.00	0.00	0.00	0.00	0.00	0.00	0.00
42110109	Fondo Estatal	0.00	0.00	0.00	0.00	0.00	0.00	0.00	0.00	0.00	0.00	0.00	0.00	0.00
42110110	Fondo de Impuesto Sobre la Renta	0.00	0.00	0.00	0.00	0.00	0.00	0.00	0.00	0.00	0.00	0.00	0.00	0.00
4212000	APORTACIONES	0.00	29,191,664.00	29,191,664.00	29,191,664.00	29,191,664.00	29,191,664.00	29,191,664.00	29,191,664.00	58,383,328.00	29,191,664.00	29,191,664.00	45,522,867.00	386,631,171.00
42120101	Fondo de Aportación Para El Fortalecimiento de los Municipios	0.00	29,191,664.00	29,191,664.00	29,191,664.00	29,191,664.00	29,191,664.00	29,191,664.00	29,191,664.00	58,383,328.00	29,191,664.00	29,191,664.00	45,522,867.00	386,631,171.00
42120102	Fondo de Aportación Para la Infraestructura Social Municipal	0.00	0.00	0.00	0.00	0.00	0.00	0.00	0.00	0.00	0.00	0.00	0.00	0.00
4213000	CONVENIOS	0.00	0.00	0.00	0.00	0.00	0.00	0.00	0.00	0.00	0.00	0.00	0.00	0.00
42130100	Otras Operaciones Extraordinarias	0.00	0.00	0.00	0.00	0.00	0.00	0.00	0.00	0.00	0.00	0.00	0.00	0.00
4210000	PARTICIPACIONES Y APORTACIONES	0.00	29,191,664.00	29,191,664.00	29,191,664.00	29,191,664.00	29,191,664.00	29,191,664.00	29,191,664.00	58,383,328.00	29,191,664.00	29,191,664.00	45,522,867.00	386,631,171.00
4000000	SUMA TOTAL DE LOS INGRESOS	29,705.76	29,198,468.40	29,198,617.42	29,195,468.07	29,195,644.92	29,196,913.23	29,199,109.79	29,199,228.53	58,389,993.02	29,194,664.14	29,199,868.71	45,528,806.92	386,768,287.92



MUNICIPIO DE DURANGO  
 DIRECCION MUNICIPAL DE ADMINISTRACIÓN Y FINANZAS  
 COMPARATIVO MENSUAL DE INGRESOS 2017  
 FORTABEG 2016

GOBIERNO CIUDADANO  
**DURANGO**

CTA	NOMBRE	ENERO	FEBRERO	MARZO	ABRIL	MAYO	JUNIO	JULIO	AGOSTO	SEPTIEMBRE	OCTUBRE	NOVIEMBRE	DICIEMBRE	ACUMULADO
-----	--------	-------	---------	-------	-------	------	-------	-------	--------	------------	---------	-----------	-----------	-----------

INGRESOS

40990000	SUMA TOTAL DE LOS INGRESOS	0.00	0.00	0.00	0.00	0.00	0.00	0.00	0.00	0.00	0.00	0.00	0.00	0.00
----------	----------------------------	------	------	------	------	------	------	------	------	------	------	------	------	------



MUNICIPIO DE DURANGO  
DIRECCION MUNICIPAL DE ADMINISTRACION Y FINANZAS  
COMPARATIVO MENSUAL DE EGRESOS 2017  
FORTASEG 2017

GOBIERNO CIUDADANO  
**DURANGO**

DTA	NOMBRE	ENERO	FEBRERO	MARZO	ABRIL	MAYO	JUNIO	JULIO	AGOSTO	SEPTIEMBRE	OCTUBRE	NOVIEMBRE	DICIEMBRE	ACUMULADO
-----	--------	-------	---------	-------	-------	------	-------	-------	--------	------------	---------	-----------	-----------	-----------

INGRESOS

42110000	<b>PARTICIPACIONES FEDERALES</b>	0.00	0.00	0.00	0.00	0.00	0.00	0.00	0.00	0.00	0.00	0.00	0.00	0.00
42110101	Fondo General de Participaciones	0.00	0.00	0.00	0.00	0.00	0.00	0.00	0.00	0.00	0.00	0.00	0.00	0.00
42110102	Fondo de Fiscalización	0.00	0.00	0.00	0.00	0.00	0.00	0.00	0.00	0.00	0.00	0.00	0.00	0.00
42110103	Fondo de Fomento Municipal	0.00	0.00	0.00	0.00	0.00	0.00	0.00	0.00	0.00	0.00	0.00	0.00	0.00
42110104	Fondo Sobre Tenencia y Uso de Vehículos	0.00	0.00	0.00	0.00	0.00	0.00	0.00	0.00	0.00	0.00	0.00	0.00	0.00
42110105	Impuesto Especial Sobre Productos y Servicios	0.00	0.00	0.00	0.00	0.00	0.00	0.00	0.00	0.00	0.00	0.00	0.00	0.00
42110106	Impuesto Especial Sobre Productos y Servicios, Por Venta de Gasolina y Diésel	0.00	0.00	0.00	0.00	0.00	0.00	0.00	0.00	0.00	0.00	0.00	0.00	0.00
42110107	Impuesto Sobre Automóviles Nuevos	0.00	0.00	0.00	0.00	0.00	0.00	0.00	0.00	0.00	0.00	0.00	0.00	0.00
42110108	Fondo de Compensación ISAN	0.00	0.00	0.00	0.00	0.00	0.00	0.00	0.00	0.00	0.00	0.00	0.00	0.00
42110109	Fondo Estatal	0.00	0.00	0.00	0.00	0.00	0.00	0.00	0.00	0.00	0.00	0.00	0.00	0.00
42110110	Fondo de Impuesto Sobre la Renta	0.00	0.00	0.00	0.00	0.00	0.00	0.00	0.00	0.00	0.00	0.00	0.00	0.00
42120000	<b>APORTACIONES</b>	0.00	0.00	0.00	0.00	0.00	0.00	0.00	0.00	0.00	0.00	0.00	0.00	0.00
42120101	Fondo de Aportación Para El Fortalecimiento de los Municipios	0.00	0.00	0.00	0.00	0.00	0.00	0.00	0.00	0.00	0.00	0.00	0.00	0.00
42120102	Fondo de Aportación Para la Infraestructura Social Municipal	0.00	0.00	0.00	0.00	0.00	0.00	0.00	0.00	0.00	0.00	0.00	0.00	0.00
42130000	<b>CONVENIOS</b>	0.00	0.00	17,427,940.00	0.00	0.00	0.00	0.00	6,752,082.13	9,150.00	0.00	0.00	-611,294.02	23,577,879.51
42130100	Otras Operaciones Extraordinarias	0.00	0.00	17,427,940.00	0.00	0.00	0.00	0.00	6,752,082.13	9,150.00	0.00	0.00	-611,294.02	23,577,879.51
42100000	<b>PARTICIPACIONES Y APORTACIONES</b>	0.00	0.00	17,427,940.00	0.00	0.00	0.00	0.00	6,752,082.13	9,150.00	0.00	0.00	-611,294.02	23,577,879.51
40000000	<b>SUMA TOTAL DE LOS INGRESOS</b>	0.00	0.00	17,427,940.00	0.00	0.00	0.00	0.00	6,752,082.13	9,150.00	0.00	0.00	-611,294.02	23,577,879.51





MUNICIPIO DE DURANGO  
DIRECCION MUNICIPAL DE ADMINISTRACION Y FINANZAS



COMPARATIVO MENSUAL DE INGRESOS 2017  
FONDO DE APORTACIONES PARA LA INFRAESTRUCTURA SOCIAL MUNICIPAL 2015

CTA	NOMBRE	ENERO	FEBRERO	MARZO	ABRIL	MAYO	JUNIO	JULIO	AGOSTO	SEPTIEMBRE	OCTUBRE	NOVIEMBRE	DICIEMBRE	ACUMULADO
INGRESOS														
4000000	SUMA TOTAL DE LOS INGRESOS	0.00	0.00	0.00	0.00	0.00	0.00	0.00	0.00	0.00	0.00	0.00	0.00	0.00



MUNICIPIO DE DURANGO  
DIRECCION MUNICIPAL DE ADMINISTRACION Y FINANZAS



COMPARATIVO MENSUAL DE INGRESOS 2017  
FONDO DE APORTACIONES PARA LA INFRAESTRUCTURA SOCIAL MUNICIPAL 2018

CTA	NOMBRE	ENERO	FEBRERO	MARZO	ABRIL	MAYO	JUNIO	JULIO	AGOSTO	SEPTIEMBRE	OCTUBRE	NOVIEMBRE	DICIEMBRE	ACUMULADO
INGRESOS														
41510008	PRODUCTOS DERIVADOS DEL USO Y APROVECHAMIENTO DE BIENES NO SUJETOS AL	0.00	0.00	0.00	0.00	0.00	0.00	0.00	0.00	0.00	0.00	0.00	0.00	0.00
41510200	Por Establecimiento y Empresas que Dependen del Municipio	0.00	0.00	0.00	0.00	0.00	0.00	0.00	0.00	0.00	0.00	0.00	0.00	0.00
41530008	ACCESORIOS DE PRODUCTOS	2,999.89	14,297.20	2,353.33	1,905.71	1,166.90	484.63	166.72	0.00	0.00	0.00	0.00	0.00	23,308.78
41530300	Por Créditos a Favor del Municipio	2,999.89	14,297.20	2,353.33	1,905.71	1,166.90	484.63	166.72	0.00	0.00	0.00	0.00	0.00	23,308.78
41590000	OTROS PRODUCTOS QUE GENERAN INGRESOS CORRIENTES	0.00	0.00	0.00	0.00	0.00	0.00	0.00	0.00	0.00	0.00	0.00	0.00	0.00
41590100	Otros Productos que Generan Ingresos Corrientes	0.00	0.00	0.00	0.00	0.00	0.00	0.00	0.00	0.00	0.00	0.00	0.00	0.00
41508800	PRODUCTOS DE TIPO CORRIENTE	2,999.89	14,297.20	2,353.33	1,905.71	1,166.90	484.63	166.72	0.00	0.00	0.00	0.00	0.00	23,308.78
40000000	SUMA TOTAL DE LOS INGRESOS	2,999.89	14,297.20	2,353.33	1,905.71	1,166.90	484.63	166.72	0.00	0.00	0.00	0.00	0.00	23,308.78



MUNICIPIO DE DURANGO  
DIRECCION MUNICIPAL DE ADMINISTRACION Y FINANZAS

GOBIERNO CIUDADANO  
**DURANGO**

COMPARATIVO MENSUAL DE INGRESOS 2017  
FONDO DE APORTACIONES PARA LA INFRAESTRUCTURA SOCIAL MUNICIPAL 2017

CTA	NOMBRE	ENERO	FEBRERO	MARZO	ABRIL	MAYO	JUNIO	JULIO	AGOSTO	SEPTIEMBRE	OCTUBRE	NOVIEMBRE	DICEMBRE	ACUMULADO
<b>INGRESOS</b>														
41510000	PRODUCTOS DERIVADOS DEL USO Y APROVECHAMIENTO, DE BIENES NO SUJETOS AL	0.00	0.00	0.00	0.00	0.00	0.00	0.00	0.00	0.00	0.00	0.00	0.00	0.00
41510200	Por Establecimiento y Empresas que Dependen del Municipio	0.00	0.00	0.00	0.00	0.00	0.00	0.00	0.00	0.00	0.00	0.00	0.00	0.00
41530000	ACCESORIOS DE PRODUCTOS	0.00	1,997.31	4,423.10	6,257.41	8,735.05	10,654.80	9,277.24	3,662.64	4,041.97	4,435.14	5,034.80	48,308.49	106,827.95
41530000	Por Créditos a Favor del Municipio	0.00	1,997.31	4,423.10	6,257.41	8,735.05	10,654.80	9,277.24	3,662.64	4,041.97	4,435.14	5,034.80	48,308.49	106,827.95
41590000	OTROS PRODUCTOS QUE GENERAN INGRESOS CORRIENTES	0.00	0.00	0.00	0.00	0.00	0.00	0.00	0.00	0.00	0.00	0.00	0.00	0.00
41590100	Otros Productos que Generan Ingresos Corrientes	0.00	0.00	0.00	0.00	0.00	0.00	0.00	0.00	0.00	0.00	0.00	0.00	0.00
41500990	PRODUCTOS DE TIPO CORRIENTE	0.00	1,997.31	4,423.10	6,257.41	8,735.05	10,654.80	9,277.24	3,662.64	4,041.97	4,435.14	5,034.80	48,308.49	106,827.95
41600000	OTROS APROVECHAMIENTOS	0.10	0.00	0.00	0.00	0.00	0.00	0.00	0.00	11.12	0.00	0.00	0.02	11.24
41600300	No Especificados	0.10	0.00	0.00	0.00	0.00	0.00	0.00	0.00	11.12	0.00	0.00	0.02	11.24
41600500	Otros Aprovechamientos	0.00	0.00	0.00	0.00	0.00	0.00	0.00	0.00	0.00	0.00	0.00	0.00	0.00
41600990	APROVECHAMIENTOS DE TIPO CORRIENTE	0.10	0.00	0.00	0.00	0.00	0.00	0.00	0.00	11.12	0.00	0.00	0.02	11.24
42100000	APORTACIONES	0.00	9,171,327.00	9,171,327.00	9,171,327.00	9,171,327.00	9,171,327.00	9,171,327.00	9,171,327.00	18,342,654.00	9,171,327.00	0.00	0.00	91,713,300.00
42120101	Fondo de Aportación Para El Fortalecimiento de los Municipios	0.00	0.00	0.00	0.00	0.00	0.00	0.00	0.00	0.00	0.00	0.00	0.00	0.00
42120102	Fondo de Aportación Para la Infraestructura Social Municipal	0.00	9,171,327.00	9,171,327.00	9,171,327.00	9,171,327.00	9,171,327.00	9,171,327.00	9,171,327.00	18,342,654.00	9,171,327.00	0.00	0.00	91,713,300.00
42130000	CONVENIOS	0.00	0.00	0.00	0.00	0.00	0.00	0.00	0.00	0.00	0.00	0.00	0.00	0.00
42130100	Otras Operaciones Extraordinarias	0.00	0.00	0.00	0.00	0.00	0.00	0.00	0.00	0.00	0.00	0.00	0.00	0.00
42100990	PARTICIPACIONES Y APORTACIONES	0.00	9,171,327.00	9,171,327.00	9,171,327.00	9,171,327.00	9,171,327.00	9,171,327.00	9,171,327.00	18,342,654.00	9,171,327.00	0.00	0.00	91,713,300.00
40980000	SUMA TOTAL DE LOS INGRESOS	0.10	9,173,324.31	9,175,750.10	9,177,584.41	9,180,062.05	9,181,981.80	9,180,604.24	9,174,969.64	18,346,707.09	9,175,792.14	5,034.80	48,308.51	91,820,139.19

**7**

**ESTADO  
ANALÍTICO DEL  
EJERCICIO DEL  
PRESUPUESTO DE  
EGRESOS A  
DICIEMBRE 2017**





**MUNICIPIO DE DURANGO**  
**DIRECCION MUNICIPAL DE ADMINISTRACION Y FINANZAS**  
**ESTADO ANALITICO DEL EJERCICIO DEL PRESUPUESTO DE EGRESOS 2017**

**GOBIERNO CIUDADANO**  
**DURANGO**

NOMBRE	PRESUPUESTO APROBADO	PRESUPUESTO MODIFICADO	PREUPUESTO COMPROMETIDO	PRESUPUESTO DEVENGADO	PRESUPUESTO EJERCIDO	PRESUPUESTO PAGADO	CRÉDITO POR COMPROMETER	CRÉDITO DISPONIBLE
<b>EGRESOS</b>								
<b>REMUNERACIONES AL PERSONAL DE CARACTER PERMANENTE</b>	335,453,479.13	335,453,479.13	340,828,483.77	340,828,483.77	340,828,483.77	340,828,357.54	-5,375,004.64	-5,375,004.64
Dietas	8,514,567.48	8,514,567.48	6,132,288.00	6,132,288.00	6,132,288.00	6,132,288.00	2,382,279.48	2,382,279.48
Sueldos Base al Personal de Carácter Permanente	326,938,911.56	326,938,911.65	334,696,195.77	334,696,195.77	334,696,195.77	334,694,069.54	-7,757,284.12	-7,757,284.12
<b>REMUNERACIONES AL PERSONAL DE CARACTER TRANSITORIO</b>	44,853,878.84	44,853,878.64	58,540,076.30	56,540,076.30	56,540,076.30	56,540,076.30	-11,686,397.66	-11,686,397.66
Honorarios Asimilables a Salarios	3,853,591.02	3,853,591.02	3,928,427.11	3,928,427.11	3,928,427.11	3,928,427.11	-74,836.09	-74,836.09
Sueldo Base al Personal Eventual	40,346,756.52	40,346,756.52	52,321,401.19	52,321,401.19	52,321,401.19	52,321,401.19	-11,974,644.67	-11,974,644.67
Retracciones por Servicios de Carácter Social	653,331.10	653,331.10	290,248.00	290,248.00	290,248.00	290,248.00	363,083.10	363,083.10
<b>REMUNERACIONES ADICIONALES Y ESPECIALES</b>	167,286,860.77	167,286,860.77	182,150,890.87	182,150,890.87	182,150,890.87	183,029,554.87	-14,864,030.10	-14,864,030.10
Prima Vacacional, Dominical y Gratificación de Fin de Año	68,194,464.58	68,194,464.58	73,373,582.44	73,373,582.44	73,373,582.44	73,383,309.21	-5,179,117.86	-5,179,117.86
Horas Extraordinarias	7,569,359.39	7,569,359.39	14,017,363.21	14,017,363.21	14,017,363.21	14,017,363.21	-6,448,003.82	-6,448,003.82
Compensaciones	91,470,428.00	91,470,428.00	94,759,945.22	94,759,945.22	94,759,945.22	95,628,882.45	-3,289,517.22	-3,289,517.22
Honorarios Especiales	52,608.80	52,608.80	0.00	0.00	0.00	0.00	52,608.80	52,608.80
<b>SEGURIDAD SOCIAL</b>	112,749,968.13	112,749,968.13	91,213,524.51	91,213,524.51	91,213,524.51	91,213,524.51	21,536,443.62	21,536,443.62
Aportaciones de Seguridad Social	77,697,967.09	77,697,967.09	59,332,863.70	59,332,863.70	59,332,863.70	59,332,863.70	18,365,103.39	18,365,103.39
Aportaciones al Sistema para el Retiro	27,824,415.47	27,824,415.47	26,970,002.17	26,970,002.17	26,970,002.17	26,970,002.17	854,413.30	854,413.30
Aportaciones para Seguros	7,227,585.57	7,227,585.57	4,910,658.64	4,910,658.64	4,910,658.64	4,910,658.64	2,316,926.93	2,316,926.93
<b>OTRAS PRESTACIONES SOCIALES Y ECONOMICAS</b>	102,640,196.81	108,640,196.81	144,757,033.58	144,757,033.58	144,757,033.58	142,415,078.94	-36,116,836.77	-36,116,836.77
Indemnizaciones	4,000,000.00	4,000,000.00	12,785,478.41	12,785,478.41	12,785,478.41	12,785,478.41	-8,785,478.41	-8,785,478.41
Prestaciones Contractuales	58,544,621.25	64,544,621.25	67,936,734.13	67,936,734.13	67,936,734.13	65,595,823.49	-3,392,112.88	-3,392,112.88
Apoyo a la Capacitación de los Servidores Públicos	2,500,000.00	2,500,000.00	3,540,920.84	3,540,920.84	3,540,920.84	3,539,876.84	-1,040,920.84	-1,040,920.84
Otras Prestaciones Sociales y Económicas	37,595,575.56	37,595,575.56	60,493,900.20	60,493,900.20	60,493,900.20	60,493,900.20	-22,898,324.64	-22,898,324.64
<b>SERVICIOS PERSONALES</b>	762,984,183.48	768,984,183.48	815,490,009.03	815,490,009.03	815,490,009.03	814,024,592.16	-46,505,825.55	-46,505,825.55
<b>MATERIALES DE ADMINISTRACIÓN, EMISIÓN DE DOCUMENTOS Y ARTÍCULOS OFICIALES</b>	21,215,983.00	21,792,483.00	11,294,589.16	11,294,589.16	11,294,589.16	11,882,648.63	10,497,893.84	10,497,893.84
Materiales, Útiles y Equipos Menores de Oficina	2,331,068.00	2,545,068.00	2,396,169.65	2,396,169.65	2,396,169.65	2,359,089.51	146,898.35	146,898.35
Materiales y Útiles de Impresión y Reproducción	12,902,500.00	12,900,820.00	2,688,652.52	2,688,652.52	2,688,652.52	2,686,652.52	10,214,167.48	10,214,167.48
Mats. Útiles y Equipos menores de Tecnología de Información y Comunicación	2,932,060.00	3,137,060.00	3,156,106.45	3,156,106.45	3,156,106.45	3,156,106.45	-19,046.45	-19,046.45
Material Impreso e Información Digital		1,680.00	455,561.89	455,561.89	455,561.89	454,121.89	-453,881.89	-453,881.89
Material de Limpieza	1,619,135.00	1,776,635.00	2,575,250.24	2,575,250.24	2,575,250.24	3,201,627.85	-798,615.24	-798,615.24
Material y Útiles de Enseñanza	1,431,220.00	1,431,220.00	3,218.00	3,218.00	3,218.00	3,218.00	1,428,002.00	1,428,002.00
Materiales para el Registro e Identificación de Bienes y Personas		0.00	21,630.41	21,630.41	21,630.41	21,630.41	-21,630.41	-21,630.41
<b>ALIMENTOS Y UTENSILIOS</b>	9,790,620.00	13,498,120.00	13,234,420.70	13,234,420.70	13,234,420.70	13,096,622.85	263,899.30	263,899.30
Productos Alimenticios para Personas	4,835,120.00	7,142,620.00	8,359,005.37	8,359,005.37	8,359,005.37	8,222,607.52	-1,216,385.37	-1,216,385.37
Productos Alimenticios para Animales	4,950,000.00	6,350,000.00	4,837,024.16	4,837,024.16	4,837,024.16	4,837,024.16	1,512,975.84	1,512,975.84
Utensilios para el Servicio de Alimentación	5,500.00	5,500.00	38,391.17	38,391.17	38,391.17	38,391.17	-32,891.17	-32,891.17
<b>MATERIALES Y ARTÍCULOS DE CONSTRUCCIÓN Y REPARACIÓN</b>	6,833,300.00	39,495,749.41	89,893,059.37	89,893,059.37	89,893,059.37	54,988,886.76	-50,197,309.96	-50,197,309.96
Productos Minerales No Metálicos		18,469,449.41	62,983,652.62	62,983,652.62	62,983,652.62	20,744,466.22	-44,514,203.21	-44,514,203.21
Cemento y Productos de Concreto		0.00	1,889,722.17	1,889,722.17	1,889,722.17	1,729,722.17	-1,889,722.17	-1,889,722.17
Cal, Yeso y Productos de Yeso		0.00	350,383.96	350,383.96	350,383.96	341,302.12	-350,383.96	-350,383.96



MUNICIPIO DE DURANGO  
DIRECCION MUNICIPAL DE ADMINISTRACION Y FINANZAS  
ESTADO ANALÍTICO DEL EJERCICIO DEL PRESUPUESTO DE EGRESOS 2017

GOBIERNO CIUDADANO  
**DURANGO**

NOMBRE	PRESUPUESTO APROBADO	PRESUPUESTO MODIFICADO	PREUPUESTO COMPROMETIDO	PRESUPUESTO DEVENGADO	PRESUPUESTO EJERCIDO	PRESUPUESTO PAGADO	CRÉDITO POR COMPROMETER	CRÉDITO DISPONIBLE
Materiales y Productos de Madera	684,000.00	984,000.00	769,844.88	769,844.88	769,844.88	767,856.48	214,155.12	214,155.12
Vidrio y Productos de Vidrio		0.00	9,848.78	9,848.78	9,848.78	9,848.78	-9,848.78	-9,848.78
Material Eléctrico y electrónico	4,000,000.00	5,500,000.00	10,234,486.33	10,234,486.33	10,234,486.33	10,193,963.16	-4,734,486.33	-4,734,486.33
Artículos Metálicos Para la Construcción		500,000.00	2,603,280.61	2,603,280.61	2,603,280.61	2,551,869.61	-2,103,280.61	-2,103,280.61
Materiales Complementarios		0.00	1,799.21	1,799.21	1,799.21	1,799.21	-1,799.21	-1,799.21
Otros materiales y Artículos de Construcción y Reparación	2,149,300.00	14,042,300.00	10,850,040.81	10,850,040.81	10,850,040.81	10,647,869.01	3,192,259.19	3,192,259.19
<b>PRODUCTOS QUÍMICOS, FARMACÉUTICOS Y DE LABORATORIO</b>	<b>8,182,000.00</b>	<b>8,637,000.00</b>	<b>7,840,792.11</b>	<b>7,840,792.11</b>	<b>7,840,792.11</b>	<b>7,788,303.86</b>	<b>796,207.89</b>	<b>796,207.89</b>
Productos Químicos Básicos		0.00	925,254.86	925,254.86	925,254.86	925,254.86	-925,254.86	-925,254.86
Fertilizantes, Pesticidas y Otros Agroquímicos	500,000.00	900,000.00	664,242.35	664,242.35	664,242.35	664,242.35	235,757.65	235,757.65
Medicinas y Productos Farmacéuticos	6,468,000.00	6,468,000.00	4,491,863.45	4,491,863.45	4,491,863.45	4,477,476.26	1,976,136.55	1,976,136.55
Materiales, Accesorios y Suministros Médicos	530,000.00	530,000.00	1,131,760.91	1,131,760.91	1,131,760.91	1,117,081.42	-601,760.91	-601,760.91
Materiales y Accesorios de Laboratorio		0.00	3,948.01	3,948.01	3,948.01	3,948.01	-3,948.01	-3,948.01
Fibras Sintéticas, Hules, Plásticos y Derivados		55,000.00	620,590.53	620,590.53	620,590.53	597,166.96	-565,590.53	-565,590.53
Otros Productos Químicos	684,000.00	684,000.00	3,132.00	3,132.00	3,132.00	3,132.00	680,868.00	680,868.00
<b>COMBUSTIBLES, LUBRICANTES Y ADITIVOS</b>	<b>48,905,000.00</b>	<b>57,545,683.00</b>	<b>59,122,187.60</b>	<b>59,122,187.60</b>	<b>59,122,187.60</b>	<b>59,113,498.95</b>	<b>-1,576,504.60</b>	<b>-1,576,504.60</b>
Combustibles, Lubricantes y Aditivos	48,905,000.00	57,545,683.00	59,122,187.60	59,122,187.60	59,122,187.60	59,113,498.95	-1,576,504.60	-1,576,504.60
<b>VESTUARIO, BLANCOS, PRENDAS DE PROTECCIÓN Y ARTÍCULOS DEPORTIVOS</b>	<b>7,071,400.00</b>	<b>9,601,400.00</b>	<b>14,740,608.74</b>	<b>14,740,608.74</b>	<b>14,740,608.74</b>	<b>14,203,507.58</b>	<b>-5,139,208.74</b>	<b>-5,139,208.74</b>
Vestuario y Uniformas	2,309,000.00	3,339,000.00	9,569,226.53	9,569,226.53	9,569,226.53	8,028,052.16	-6,230,226.53	-6,230,226.53
Prendas de Seguridad y Protección Personal	2,639,000.00	4,139,000.00	4,299,523.41	4,299,523.41	4,299,523.41	4,593,477.86	-160,523.41	-160,523.41
Artículos Deportivos	1,123,400.00	1,123,400.00	804,292.26	804,292.26	804,292.26	714,411.02	319,107.74	319,107.74
Productos Textiles		0.00	53,269.54	53,269.54	53,269.54	53,269.54	-53,269.54	-53,269.54
Blancos y Otros Productos Textiles	1,000,000.00	1,000,000.00	14,297.00	14,297.00	14,297.00	14,297.00	985,703.00	985,703.00
<b>MATERIALES Y SUMINISTROS DE SEGURIDAD</b>		0.00	<b>1,954,046.69</b>	<b>1,954,046.69</b>	<b>1,954,046.69</b>	<b>1,954,046.69</b>	<b>-1,954,046.69</b>	<b>-1,954,046.69</b>
Materiales de Seguridad Pública		0.00	25,500.29	25,500.29	25,500.29	25,500.29	-25,500.29	-25,500.29
Prendas de Protección de Seguridad Pública Nacional		0.00	1,928,546.40	1,928,546.40	1,928,546.40	1,928,546.40	-1,928,546.40	-1,928,546.40
<b>HERRAMIENTAS, REFACCIONES Y ACCESORIOS MENORES</b>	<b>948,250.00</b>	<b>1,079,250.00</b>	<b>7,503,564.99</b>	<b>7,503,564.99</b>	<b>7,503,564.99</b>	<b>7,472,482.22</b>	<b>-6,424,314.99</b>	<b>-6,424,314.99</b>
Herramientas Menores	329,100.00	348,100.00	558,765.86	558,765.86	558,765.86	557,255.38	-212,665.86	-212,665.86
Refacciones y Accesorios Menores de Edificios	59,150.00	59,150.00	96,200.74	96,200.74	96,200.74	90,582.14	-37,050.74	-37,050.74
Refacciones y Accesorios Menores de Mobiliario y Equipo	553,000.00	553,000.00	77,151.35	77,151.35	77,151.35	76,037.75	475,848.65	475,848.65
Refacciones y Accesorios Menores de Equipo de Computo y Tecnologías de la Infor	0.00	114,000.00	175,733.95	175,733.95	175,733.95	175,096.95	-61,733.95	-61,733.95
Refacciones y Accesorios Menores de Equipo e Instrumental Médico y de Labora		0.00	20,652.71	20,652.71	20,652.71	20,652.71	-20,652.71	-20,652.71
Refacciones y Accesorios Menores de Eq. de Transporte	5,000.00	5,000.00	5,012,763.90	5,012,763.80	5,012,763.80	4,999,981.19	-5,007,763.80	-5,007,763.80
Refacciones y Accesorios Menores de Maquinaria y Otros Equipos	2,000.00	2,000.00	828,155.70	828,155.70	828,155.70	818,726.22	-826,155.70	-826,155.70
Refacciones y Accesorios Menores de Otros Bienes Muebles	0.00	0.00	734,140.88	734,140.88	734,140.88	734,140.88	-734,140.88	-734,140.88
<b>MATERIALES Y SUMINISTROS</b>	<b>102,846,553.00</b>	<b>151,648,685.41</b>	<b>205,383,269.36</b>	<b>205,383,269.36</b>	<b>205,383,269.36</b>	<b>170,501,205.54</b>	<b>-53,733,583.95</b>	<b>-53,733,583.95</b>
<b>SERVICIOS BÁSICOS</b>	<b>121,014,251.60</b>	<b>121,204,251.60</b>	<b>113,980,427.40</b>	<b>113,980,427.40</b>	<b>113,980,427.40</b>	<b>113,933,943.91</b>	<b>7,223,824.20</b>	<b>7,223,824.20</b>
Energía Eléctrica	111,274,167.88	111,274,167.88	101,139,691.15	101,139,691.15	101,139,691.15	101,139,691.15	10,134,476.73	10,134,476.73
Gas	3,958,270.00	3,958,270.00	3,760,851.85	3,760,851.85	3,760,851.85	3,760,851.85	197,418.15	197,418.15
Agua	1,393,030.00	1,453,030.00	3,493,984.31	3,493,984.31	3,493,984.31	3,493,984.31	-2,040,954.31	-2,040,954.31
Telefonía Tradicional	2,630,157.72	2,630,157.72	2,141,642.86	2,141,642.86	2,141,642.86	2,141,642.86	488,514.86	488,514.86
Telefonía Celular	500,000.00	500,000.00	604,408.58	604,408.58	604,408.58	564,430.69	-104,408.58	-104,408.58



MUNICIPIO DE DURANGO  
DIRECCION MUNICIPAL DE ADMINISTRACION Y FINANZAS  
ESTADO ANALITICO DEL EJERCICIO DEL PRESUPUESTO DE EGRESOS 2017

GOBIERNO CIUDADANO  
**DURANGO**

NOMBRE	PRESUPUESTO APROBADO	PRESUPUESTO MODIFICADO	PREUPUESTO COMPROMETIDO	PRESUPUESTO DEVENGADO	PRESUPUESTO EJERCIDO	PRESUPUESTO PAGADO	CRÉDITO POR COMPROMETER	CRÉDITO DISPONIBLE
Servicios de Telecomunicaciones y Satélites		0.00	7,028.00	7,028.00	7,028.00	7,028.00	-7,028.00	-7,028.00
Servicios de Acceso a Internet y Procesamiento de Información	1,000,000.00	1,130,000.00	2,600,381.36	2,600,381.36	2,600,381.36	2,594,285.36	-1,470,381.36	-1,470,381.36
Servicios Postales y Telegráficos	258,628.00	258,628.00	232,439.29	232,439.29	232,439.29	232,029.69	26,188.71	26,188.71
<b>SERVICIOS DE ARRENDAMIENTO</b>	<b>73,336,387.36</b>	<b>87,860,387.36</b>	<b>103,477,182.00</b>	<b>103,477,182.00</b>	<b>103,477,182.00</b>	<b>103,358,379.95</b>	<b>-15,616,794.64</b>	<b>-15,616,794.64</b>
Arrendamiento de Edificios	6,204,963.36	6,554,963.36	6,622,708.37	6,622,708.37	6,622,708.37	6,593,708.37	-67,745.01	-67,745.01
Arrendamiento de Mobiliario y Equipo de Admón, Educacional y Recreativo	24,823,000.00	24,823,000.00	9,428,221.64	9,428,221.64	9,428,221.64	9,425,038.79	15,394,778.36	15,394,778.36
Arrendamiento de Equipo de Transporte	9,575,000.00	9,695,000.00	24,678,809.47	24,678,809.47	24,678,809.47	24,678,809.47	-14,983,809.47	-14,983,809.47
Arrendamiento de Maquinaria, Otros Equipos y Herramientas	24,375,000.00	38,379,000.00	42,970,191.54	42,970,191.54	42,970,191.54	42,970,191.54	-4,591,191.54	-4,591,191.54
Arrendamiento de Activos Intangibles		0.00	12,839,652.86	12,839,652.86	12,839,652.86	12,839,652.86	-12,839,652.86	-12,839,652.86
Otros Arrendamientos	8,358,424.00	8,408,424.00	6,937,598.12	6,937,598.12	6,937,598.12	6,850,980.92	1,470,825.88	1,470,825.88
<b>SERVICIOS PROFESIONALES, CIENTIFICOS, TECNICOS Y OTROS SERVICIOS</b>	<b>20,774,538.10</b>	<b>29,041,824.87</b>	<b>62,451,438.04</b>	<b>62,451,438.04</b>	<b>62,451,438.04</b>	<b>58,501,297.43</b>	<b>-33,409,613.17</b>	<b>-33,409,613.17</b>
Servicios Legales de Contabilidad, Auditoría y Relacionados		0.00	5,664,978.14	5,664,978.14	5,664,978.14	5,635,078.13	-5,664,978.14	-5,664,978.14
Servicios De Diseño, Arquitectura, Ingeniería Y Actividades Relacionadas		0.00	304,212.00	304,212.00	304,212.00	304,212.00	-304,212.00	-304,212.00
Servicios de Consultoría Administrativa, Procesos, Técnica y en Tecnologías de	20,774,538.10	21,644,538.10	17,857,757.92	17,857,757.92	17,857,757.92	14,431,883.19	3,786,780.18	3,786,780.18
Servicios de Capacitación		3,253,286.77	10,848,811.98	10,848,811.98	10,848,811.98	10,846,375.98	-7,595,525.21	-7,595,525.21
Servicios de Investigación y Desarrollo		0.00	57,072.00	57,072.00	57,072.00	57,072.00	-57,072.00	-57,072.00
Servicios de apoyo administrativo, traducción, fotocopiado e impresión		2,944,000.00	12,106,488.10	12,106,488.10	12,106,488.10	11,845,767.05	-9,162,488.10	-9,162,488.10
Servicios De Protección Y Seguridad		0.00	1,205,260.71	1,205,260.71	1,205,260.71	1,198,699.67	-1,205,260.71	-1,205,260.71
Servicios Profesionales Científicos y Técnicos Integrales		1,200,000.00	14,406,857.19	14,406,857.19	14,406,857.19	14,182,209.41	-13,208,857.19	-13,208,857.19
<b>SERVICIOS FINANCIEROS, BANCARIOS Y COMERCIALES</b>	<b>8,854,822.35</b>	<b>11,184,822.35</b>	<b>12,551,037.71</b>	<b>12,551,037.71</b>	<b>12,551,037.71</b>	<b>12,434,364.42</b>	<b>-1,366,215.36</b>	<b>-1,366,215.36</b>
Servicios Financieros y Bancarios	3,700,000.00	4,430,000.00	6,155,818.93	6,155,818.93	6,155,818.93	6,100,694.54	-1,725,818.93	-1,725,818.93
Servicios de Recaudación, Traslado y Custodia de Valores		1,600,000.00	901,352.68	901,352.68	901,352.68	901,352.68	698,647.32	698,647.32
Seguros de Responsabilidad Patrimonial y Fianzas		0.00	840.00	840.00	840.00	840.00	-840.00	-840.00
Seguros de Bienes Patrimoniales	4,493,322.35	4,493,322.35	4,971,848.85	4,971,848.85	4,971,848.85	4,928,379.95	-478,526.50	-478,526.50
Fletes y Maniobras	661,500.00	661,500.00	521,177.25	521,177.25	521,177.25	503,197.25	140,322.75	140,322.75
<b>SERVICIOS DE INSTALACIÓN, REPARACIÓN, MANTENIMIENTO Y CONSERVACIÓN</b>	<b>101,940,230.00</b>	<b>117,844,930.00</b>	<b>106,952,421.23</b>	<b>106,952,421.23</b>	<b>106,952,421.23</b>	<b>106,702,261.12</b>	<b>10,892,508.77</b>	<b>10,892,508.77</b>
Conservación y Mantenimiento Menor de Inmuebles	15,797,680.00	19,097,680.00	11,344,184.03	11,344,184.03	11,344,184.03	11,578,918.07	7,753,495.97	7,753,495.97
Inst. Reparación y Mito. de Mob. y Equipo de Admón, Educacional y Recreativo	113,700.00	113,700.00	45,151.21	45,151.21	45,151.21	45,151.21	68,548.79	68,548.79
Inst'n, Reparación y Mito. de Equipo de Computo y Tecnología de la Informac	287,400.00	287,400.00	380,676.72	380,676.72	380,676.72	380,676.72	-93,276.72	-93,276.72
Inst. Reparación y Mito. de Equipo e Instrumental Médico y de Laboratorio	14,364,550.00	0.00	1,809.60	1,809.60	1,809.60	1,809.60	-1,809.60	-1,809.60
Reparación y Mantenimiento de Equipo de Transporte		16,109,550.00	10,952,194.80	10,952,194.80	10,952,194.80	10,540,153.45	5,157,355.20	5,157,355.20
Instalación, Reparación y Mito. de Maquinaria, Otros Equipos y Herramientas	7,593,900.00	9,953,600.00	3,633,655.38	3,633,655.38	3,633,655.38	3,572,998.38	6,319,944.62	6,319,944.62
Servicio de Limpieza y Manejo de Dehechos	63,783,000.00	72,283,000.00	80,521,347.67	80,521,347.67	80,521,347.67	80,519,770.07	-8,238,347.67	-8,238,347.67
Servicios De Jardinería Y Fumigación		0.00	73,401.82	73,401.82	73,401.82	64,783.62	-73,401.82	-73,401.82
<b>SERVICIOS DE COMUNICACIÓN SOCIAL Y PUBLICIDAD</b>	<b>31,100,000.00</b>	<b>31,100,000.00</b>	<b>31,844,486.42</b>	<b>31,844,486.42</b>	<b>31,844,486.42</b>	<b>31,778,597.56</b>	<b>-744,486.42</b>	<b>-744,486.42</b>
Difusión por Radio, TV y Otros Medios de Mensajes s/Prog. y Activos Gubernam	31,100,000.00	31,100,000.00	27,272,396.71	27,272,396.71	27,272,396.71	27,270,307.85	3,827,603.29	3,827,603.29
Servicios de la Industria Filmica del Sonido y del Video		0.00	808,975.59	808,975.59	808,975.59	750,975.59	-808,975.59	-808,975.59
Servicio De Creación Y Difusión De Contenido Exclusivamente A Través De Inte		0.00	3,638,239.20	3,638,239.20	3,638,239.20	3,632,439.20	-3,638,239.20	-3,638,239.20
Otros Servicios de Información		0.00	124,874.92	124,874.92	124,874.92	124,874.92	-124,874.92	-124,874.92
<b>SERVICIOS DE TRASLADO Y VIATICOS</b>	<b>3,702,490.00</b>	<b>3,702,490.00</b>	<b>4,220,273.90</b>	<b>4,220,273.90</b>	<b>4,220,273.90</b>	<b>4,104,668.90</b>	<b>-517,783.90</b>	<b>-517,783.90</b>
Pasajes Aéreos	1,740,090.00	1,740,090.00	2,304,519.59	2,304,519.59	2,304,519.59	2,188,914.59	-564,429.59	-564,429.59
Pasajes Terrestres	530,500.00	530,500.00	89,411.74	89,411.74	89,411.74	89,411.74	441,088.26	441,088.26
Viaticos en el País	1,180,900.00	1,180,900.00	1,668,063.19	1,668,063.19	1,668,063.19	1,668,063.19	-487,163.19	-487,163.19



MUNICIPIO DE DURANGO  
DIRECCION MUNICIPAL DE ADMINISTRACION Y FINANZAS  
ESTADO ANALITICO DEL EJERCICIO DEL PRESUPUESTO DE EGRESOS 2017

GOBIERNO CIUDADANO  
**DURANGO**

NOMBRE	PRESUPUESTO APROBADO	PRESUPUESTO MODIFICADO	PREUPUESTO COMPROMETIDO	PRESUPUESTO DEVENGADO	PRESUPUESTO EJERCIDO	PRESUPUESTO PAGADO	CRÉDITO POR COMPROMETER	CRÉDITO DISPONIBLE
Viáticos en el Extranjero	251,000.00	251,000.00	157,712.23	157,712.23	157,712.23	157,712.23	93,287.77	93,287.77
Otros Servicios De Traslado Y Hospedaje		0.00	567.15	567.15	567.15	567.15	-567.15	-567.15
<b>SERVICIOS OFICIALES</b>	<b>44,944,336.20</b>	<b>47,292,336.20</b>	<b>36,770,322.64</b>	<b>36,770,322.64</b>	<b>36,770,322.64</b>	<b>36,029,190.09</b>	<b>10,522,015.56</b>	<b>10,522,015.56</b>
Gastos de Orden Social y Cultural	40,517,838.20	42,197,838.20	30,461,521.09	30,461,521.09	30,461,521.09	29,920,870.74	11,736,317.11	11,736,317.11
Congresos y Convenciones		0.00	818,813.12	818,813.12	818,813.12	818,813.12	-818,813.12	-818,813.12
Exposiciones		0.00	11,600.00	11,600.00	11,600.00	11,600.00	-11,600.00	-11,600.00
Gastos de Representación	4,426,500.00	5,094,500.00	5,478,388.43	5,478,388.43	5,478,388.43	5,377,906.23	-383,888.43	-383,888.43
<b>OTROS SERVICIOS GENERALES</b>	<b>24,128,613.09</b>	<b>33,493,613.09</b>	<b>31,932,704.83</b>	<b>31,932,704.83</b>	<b>31,932,704.83</b>	<b>31,850,914.12</b>	<b>1,560,908.26</b>	<b>1,560,908.26</b>
Servicios Funerarios y de Cementerios	20,000.00	20,000.00	43,047.00	43,047.00	43,047.00	43,047.00	-23,047.00	-23,047.00
Impuestos y Derechos	2,118,734.80	2,118,734.80	1,794,176.93	1,794,176.93	1,794,176.93	1,794,176.93	324,557.87	324,557.87
Penas, Multas, Accesorios y Actualizaciones	10,000.00	10,000.00	695,786.50	695,786.50	695,786.50	695,786.50	-685,786.50	-685,786.50
Otros Gastos por Responsabilidad	1,586,000.00	1,586,000.00	375,341.19	375,341.19	375,341.19	371,521.19	1,210,658.81	1,210,658.81
Otros Servicios Generales	20,393,878.29	29,758,878.29	29,024,353.21	29,024,353.21	29,024,353.21	28,946,382.50	734,525.08	734,525.08
<b>SERVICIOS GENERALES</b>	<b>429,795,670.70</b>	<b>482,724,857.47</b>	<b>504,180,294.17</b>	<b>504,180,294.17</b>	<b>504,180,294.17</b>	<b>498,693,617.50</b>	<b>-21,455,636.70</b>	<b>-21,455,636.70</b>

<b>BIENES MUEBLES, INMUEBLES E INTANGIBLES</b>	<b>9,000,000.00</b>	<b>41,947,166.00</b>	<b>18,503,818.67</b>	<b>18,503,818.67</b>	<b>18,503,818.67</b>	<b>16,362,577.67</b>	<b>23,443,349.33</b>	<b>23,443,349.33</b>
Bien Muebles, Inmuebles e Intangibles	9,000,000.00	41,947,166.00	18,503,818.67	18,503,818.67	18,503,818.67	16,362,577.67	23,443,349.33	23,443,349.33
<b>BIENES MUEBLES, INMUEBLES E INTANGIBLES</b>	<b>9,000,000.00</b>	<b>41,947,166.00</b>	<b>18,503,818.67</b>	<b>18,503,818.67</b>	<b>18,503,818.67</b>	<b>16,362,577.67</b>	<b>23,443,349.33</b>	<b>23,443,349.33</b>

<b>INVERSIÓN PÚBLICA</b>	<b>100,243,154.00</b>	<b>244,998,943.59</b>	<b>252,893,520.42</b>	<b>252,893,520.42</b>	<b>252,893,520.42</b>	<b>258,740,432.92</b>	<b>-7,894,576.83</b>	<b>-7,894,576.83</b>
Inversión Pública	100,243,154.00	244,998,943.59	252,893,520.42	252,893,520.42	252,893,520.42	258,740,432.92	-7,894,576.83	-7,894,576.83
<b>PROYECTOS PRODUCTIVOS Y ACCIONES DE FOMENTO</b>	<b>0.00</b>	<b>0.00</b>	<b>5,846,912.50</b>	<b>5,846,912.50</b>	<b>5,846,912.50</b>	<b>5,846,912.50</b>	<b>-5,846,912.50</b>	<b>-5,846,912.50</b>
Acciones de Fomento	0.00	0.00	5,846,912.50	5,846,912.50	5,846,912.50	5,846,912.50	-5,846,912.50	-5,846,912.50
<b>INVERSIÓN PÚBLICA</b>	<b>100,243,154.00</b>	<b>244,998,943.59</b>	<b>258,740,432.92</b>	<b>258,740,432.92</b>	<b>258,740,432.92</b>	<b>264,587,345.42</b>	<b>-13,741,469.33</b>	<b>-13,741,469.33</b>

<b>TRANSFERENCIAS OTORGADAS A ENTIDADES PARAESTATALES NO EMPRESARIALES Y NO FINAN</b>	<b>83,505,340.86</b>	<b>83,505,340.86</b>	<b>82,795,141.30</b>	<b>82,795,141.30</b>	<b>82,795,141.30</b>	<b>82,790,142.30</b>	<b>710,199.56</b>	<b>710,199.56</b>
Transferencias Otorgadas a Entidades Paraestatales, no Empresariales y no Fi	83,505,340.86	83,505,340.86	82,795,141.30	82,795,141.30	82,795,141.30	82,790,142.30	710,199.56	710,199.56
<b>SUBSIDIOS Y SUBVENCIONES</b>	<b>211,246,531.00</b>	<b>211,246,531.00</b>	<b>227,971,340.77</b>	<b>227,971,340.77</b>	<b>227,971,340.77</b>	<b>227,971,340.77</b>	<b>-16,724,809.77</b>	<b>-16,724,809.77</b>
Otros Subsidios	211,246,531.00	211,246,531.00	227,971,340.77	227,971,340.77	227,971,340.77	227,971,340.77	-16,724,809.77	-16,724,809.77
<b>AYUDAS SOCIALES</b>	<b>52,065,716.20</b>	<b>53,565,718.20</b>	<b>53,387,481.60</b>	<b>53,387,481.60</b>	<b>53,387,481.60</b>	<b>51,471,721.89</b>	<b>178,236.60</b>	<b>178,236.60</b>
Ayudas Sociales a Personas	12,578,450.60	13,576,450.60	14,710,220.06	14,710,220.06	14,710,220.06	13,589,295.83	-1,133,769.46	-1,133,769.46
Becas y Otras Ayudas para Programas de Capacitación		500,000.00	7,857,000.00	7,857,000.00	7,857,000.00	7,857,000.00	-7,357,000.00	-7,357,000.00
Ayudas Sociales a Instituciones de Enseñanza	1,294,518.00	1,294,518.00	1,733,260.08	1,733,260.08	1,733,260.08	1,003,000.00	-438,742.08	-438,742.08
Ayudas Sociales a Instituciones Sin Fines de Lucro	7,750,478.25	7,750,478.25	5,056,500.00	5,056,500.00	5,056,500.00	5,040,500.00	2,693,978.25	2,693,978.25
Ayudas Por Desastres Naturales y Otros Siniestros	30,444,271.35	30,444,271.35	24,030,501.46	24,030,501.46	24,030,501.46	23,981,926.06	6,413,769.89	6,413,769.89
<b>PENSIONES Y JUBILACIONES</b>	<b>1,100,000.00</b>	<b>1,100,000.00</b>	<b>987,698.65</b>	<b>987,698.65</b>	<b>987,698.65</b>	<b>987,698.65</b>	<b>112,301.35</b>	<b>112,301.35</b>
Jubilaciones	1,100,000.00	1,100,000.00	987,698.65	987,698.65	987,698.65	987,698.65	112,301.35	112,301.35
<b>TRANSFERENCIAS, ASIGNACIONES, SUBSIDIOS Y OTRAS AYUDAS</b>	<b>347,917,990.06</b>	<b>349,417,990.06</b>	<b>385,141,862.32</b>	<b>385,141,862.32</b>	<b>385,141,862.32</b>	<b>383,220,903.61</b>	<b>-15,724,072.26</b>	<b>-15,724,072.26</b>

<b>AMORTIZACIÓN DE LA DEUDA PÚBLICA</b>	<b>99,314,519.17</b>	<b>99,314,519.17</b>	<b>49,314,519.17</b>	<b>47,628,182.56</b>	<b>47,628,182.56</b>	<b>74,275,933.22</b>	<b>50,000,000.00</b>	<b>51,686,336.61</b>
---	----------------------	----------------------	----------------------	----------------------	----------------------	----------------------	----------------------	----------------------





MUNICIPIO DE DURANGO  
 DIRECCION MUNICIPAL DE ADMINISTRACION Y FINANZAS  
 ESTADO ANALÍTICO DEL EJERCICIO DEL PRESUPUESTO DE EGRESOS 2017



NOMBRE	PRESUPUESTO APROBADO	PRESUPUESTO MODIFICADO	PREUPUESTO COMPROMETIDO	PRESUPUESTO DEVENGADO	PRESUPUESTO EJERCIDO	PRESUPUESTO PAGADO	CRÉDITO POR COMPROMETER	CRÉDITO DISPONIBLE
Amortización de la Deuda Pública	99,314,519.17	99,314,519.17	49,314,519.17	47,628,182.56	47,628,182.56	74,275,933.22	50,000,000.00	51,666,336.61
<b>INTERESES DE LA DEUDA PÚBLICA</b>	<b>32,258,907.52</b>	<b>32,258,907.52</b>	<b>37,050,196.04</b>	<b>37,050,196.04</b>	<b>37,050,196.04</b>	<b>37,050,196.04</b>	<b>-4,791,288.52</b>	<b>-4,791,288.52</b>
Intereses de la Deuda Interna con Instituciones de Crédito	32,258,907.52	32,258,907.52	37,050,196.04	37,050,196.04	37,050,196.04	37,050,196.04	-4,791,288.52	-4,791,288.52
<b>DEUDA PÚBLICA</b>	<b>131,573,426.69</b>	<b>131,573,426.69</b>	<b>86,364,715.21</b>	<b>84,678,378.60</b>	<b>84,678,378.60</b>	<b>111,326,129.26</b>	<b>45,208,711.48</b>	<b>45,895,048.09</b>
<b>SUMA TOTAL DE EGRESOS</b>	<b>1,884,480,577.93</b>	<b>2,171,295,654.70</b>	<b>2,253,804,201.68</b>	<b>2,252,117,885.07</b>	<b>2,252,117,865.07</b>	<b>2,238,716,371.16</b>	<b>-82,508,546.98</b>	<b>-80,822,210.37</b>



MUNICIPIO DE DURANGO  
 DIRECCION MUNICIPAL DE ADMINISTRACION Y FINANZAS  
 ESTADO ANALÍTICO DEL EJERCICIO DEL PRESUPUESTO DE EGRESOS 2017  
 CONSOLIDADO

GOBIERNO CIUDADANO  
**DURANGO**

CTA	NOMBRE	PRESUPUESTO APROBADO	PRESUPUESTO EJERCIDO	VARIACION
<b>EGRESOS</b>				
51110000	<b>REMUNERACIONES AL PERSONAL DE CARACTER PERMANENTE</b>	335,453,479.13	340,828,483.77	-5,375,004.64
51111000	Dietas	8,514,567.48	6,132,288.00	2,382,279.48
51113000	Sueldos Base al Personal de Caracter Permanente	326,938,911.65	334,696,195.77	-7,757,284.12
51120000	<b>REMUNERACIONES AL PERSONAL DE CARACTER TRANSITORIO</b>	44,853,678.64	56,540,076.30	-11,686,397.66
51121000	Honorarios Asimilables a Salarios	3,853,591.02	3,928,427.11	-74,836.09
51122000	Sueldo Base al Personal Eventual	40,346,756.52	52,321,401.19	-11,974,644.67
51123000	Retribuciones por Servicios de Caracter Social	653,331.10	290,248.00	363,083.10
51130000	<b>REMUNERACIONES ADICIONALES Y ESPECIALES</b>	167,286,860.77	182,150,890.87	-14,864,030.10
51132000	Prima Vacacional, Dominical y Gratificación de Fin de Año	68,194,464.58	73,373,582.44	-5,179,117.86
51133000	Horas Extraordinarias	7,569,359.39	14,017,363.21	-6,448,003.82
51134000	Compensaciones	91,470,428.00	94,759,945.22	-3,289,517.22
51137000	Honorarios Especiales	52,608.80	0.00	52,608.80
51140000	<b>SEGURIDAD SOCIAL</b>	112,749,968.13	91,213,524.51	21,536,443.62
51141000	Aportaciones de Seguridad Social	77,697,967.09	59,332,863.70	18,365,103.39
51143000	Aportaciones al Sistema para el Retiro	27,824,415.47	26,970,002.17	854,413.30
51144000	Aportaciones para Seguros	7,227,585.57	4,910,658.64	2,316,926.93
51150000	<b>OTRAS PRESTACIONES SOCIALES Y ECONOMICAS</b>	108,640,196.81	144,757,033.58	-36,116,836.77
51152000	Indemnizaciones	4,000,000.00	12,785,478.41	-8,785,478.41
51154000	Prestaciones Contractuales	64,544,621.25	67,936,734.13	-3,392,112.88
51155000	Apoyo a la Capacitación de los Servidores Públicos	2,500,000.00	3,540,920.84	-1,040,920.84
51159000	Otras Prestaciones Sociales y Economicas	37,595,575.56	60,493,900.20	-22,898,324.64
51100000	<b>SERVICIOS PERSONALES</b>	768,984,183.48	815,480,009.03	-46,505,825.55

51210000	<b>MATERIALES DE ADMINISTRACIÓN, EMISIÓN DE DOCUMENTOS Y ARTÍCULOS OFICIALES</b>	21,792,483.00	11,294,589.16	10,497,893.84
51211000	Materiales, Útiles y Equipos Menores de Oficina	2,545,068.00	2,396,169.65	148,898.35
51212000	Materiales y Útiles de Impresión y Reproducción	12,900,820.00	2,586,652.52	10,314,167.48
51214000	Mats, Útiles y Equipos menores de Tecnología de Información y Comunicación	3,137,060.00	3,156,105.45	-19,045.45
51215000	Material Impreso e Información Digital	1,680.00	455,561.89	-453,881.89
51216000	Material de Limpieza	1,776,635.00	2,575,250.24	-798,615.24
51217000	Material y Útiles de Enseñanza	1,431,220.00	3,218.00	1,428,002.00
51218000	Materiales para el Registro e Identificación de Bienes y Personas	0.00	21,630.41	-21,630.41
51220000	<b>ALIMENTOS Y UTENSILIOS</b>	13,498,120.00	13,234,420.70	263,699.30
51221000	Productos Alimenticios para Personas	7,142,620.00	8,365,005.37	-1,216,385.37
51222000	Productos Alimenticios para Animales	6,350,000.00	4,837,024.16	1,512,975.84
51223000	Utensilios para el Servicio de Alimentación	5,500.00	38,391.17	-32,891.17
51240000	<b>MATERIALES Y ARTICULOS DE CONSTRUCCIÓN Y REPARACIÓN</b>	39,495,749.41	89,693,059.37	-50,197,309.96
51241000	Productos Minerales No Metálicos	18,469,449.41	62,983,652.62	-44,514,203.21
51242000	Cemento y Productos de Concreto	0.00	1,889,722.17	-1,889,722.17
51243000	Cal, Yeso y Productos de Yeso	0.00	350,383.96	-350,383.96
51244000	Materiales y Productos de Madera	984,000.00	769,844.88	214,155.12
51245000	Vidrio y Productos de Vidrio	0.00	9,848.78	-9,848.78
51246000	Material Eléctrico y electrónico	5,500,000.00	10,234,486.33	-4,734,486.33
51247000	Artículos Metálicos Para la Construcción	500,000.00	2,603,280.61	-2,103,280.61
51248000	Materiales Complementarios	0.00	1,799.21	-1,799.21
51249000	Otros materiales y Artículos de Construcción y Reparación	14,042,300.00	10,850,040.61	3,192,259.39
51250000	<b>PRODUCTOS QUÍMICOS, FARMACÉUTICOS Y DE LABORATORIO</b>	8,637,000.00	7,840,792.11	796,207.89
51251000	Productos Químicos Básicos	0.00	925,254.66	-925,254.66
51252000	Fertilizantes, Pesticidas y Otros Agroquímicos	900,000.00	664,242.35	235,757.65
51253000	Medicinas y Productos Farmacéuticos	6,468,000.00	4,491,863.45	1,976,136.55
51254000	Materiales, Accesorios y Suministros Médicos	530,000.00	1,131,760.91	-601,760.91
51255000	Materiales y Accesorios de Laboratorio	0.00	3,948.01	-3,948.01
51256000	Fibras Sintéticas, Hules, Plásticos y Derivados	55,000.00	620,590.53	-565,590.53
51259000	Otros Productos Químicos	684,000.00	3,132.00	680,868.00
51260000	<b>COMBUSTIBLES, LUBRICANTES Y ADITIVOS</b>	57,545,683.00	59,122,187.60	-1,576,504.60
51261000	Combustibles, Lubricantes y Aditivos	57,545,683.00	59,122,187.60	-1,576,504.60
51270000	<b>VESTUARIO, BLANCOS, PRENDAS DE PROTECCIÓN Y ARTICULOS DEPORTIVOS</b>	9,601,400.00	14,740,808.74	-5,139,208.74
51271000	Vestuario y Uniformes	3,339,000.00	9,569,226.53	-6,230,226.53
51272000	Prendas de Seguridad y Protección Personal	4,139,000.00	4,299,523.41	-160,523.41
51273000	Artículos Deportivos	1,123,400.00	804,292.26	319,107.74
51274000	Productos Textiles	0.00	53,269.54	-53,269.54
51275000	Blancos y Otros Productos Textiles	1,000,000.00	14,287.00	985,713.00
51280000	<b>MATERIALES Y SUMINISTROS DE SEGURIDAD</b>	0.00	1,954,046.69	-1,954,046.69
51282000	Materiales de Seguridad Pública	0.00	25,500.29	-25,500.29
51283000	Prendas de Protección de Seguridad Pública Nacional	0.00	1,928,546.40	-1,928,546.40
51290000	<b>HERRAMIENTAS, REFACCIONES Y ACCESORIOS MENORES</b>	1,079,250.00	7,503,564.99	-6,424,314.99
51291000	Herramientas Menores	346,100.00	558,765.86	-212,665.86
51292000	Refacciones y Accesorios Menores de Edificios	59,150.00	96,200.74	-37,050.74
51293000	Refacciones y Accesorios Menores de Mobiliario y Equipo	553,000.00	77,151.35	475,848.65



**MUNICIPIO DE DURANGO**  
**DIRECCION MUNICIPAL DE ADMINISTRACION Y FINANZAS**  
**ESTADO ANALÍTICO DEL EJERCICIO DEL PRESUPUESTO DE EGRESOS 2017**  
**CONSOLIDADO**

**GOBIERNO CIUDADANO**  
**DURANGO**

CTA	NOMBRE	PRESUPUESTO APROBADO	PRESUPUESTO EJERCIDO	VARIACION
51294000	Refacciones y Accesorios Menores de Equipo de Computo y Tecnologías de la Infor	114,000.00	175,733.95	-61,733.95
51295000	Refacciones y Accesorios Menores de Equipo e Instrumental Médico y de Labora	0.00	20,652.71	-20,652.71
51296000	Refacciones y Accesorios Menores de Eq. de Transporte	5,000.00	5,012,763.80	-5,007,763.80
51298000	Refacciones y Accesorios Menores de Maquinaria y Otros Equipos	2,000.00	828,155.70	-826,155.70
51299000	Refacciones y Accesorios Menores de Otros Bienes Muebles	0.00	734,140.88	-734,140.88
<b>51200000</b>	<b>MATERIALES Y SUMINISTROS</b>	<b>151,649,685.41</b>	<b>205,383,269.36</b>	<b>-53,733,583.95</b>
<b>51310000</b>	<b>SERVICIOS BÁSICOS</b>	<b>121,204,251.60</b>	<b>113,980,427.40</b>	<b>7,223,824.20</b>
51311000	Energía Eléctrica	111,274,167.88	101,139,691.15	10,134,476.73
51312000	Gas	3,958,270.00	3,760,851.85	197,418.15
51313000	Agua	1,453,030.00	3,493,984.31	-2,040,954.31
51314000	Telefonía Tradicional	2,630,157.72	2,141,642.86	488,514.86
51315000	Telefonía Celular	500,000.00	604,408.58	-104,408.58
51316000	Servicios de Telecomunicaciones y Satélites	0.00	7,028.00	-7,028.00
51317000	Servicios de Acceso a Internet y Procesamiento de Información	1,130,000.00	2,600,381.36	-1,470,381.36
51318000	Servicios Postales y Telegráficos	258,626.00	232,439.29	26,186.71
51320000	<b>SERVICIOS DE ARRENDAMIENTO</b>	<b>87,860,387.36</b>	<b>103,477,182.00</b>	<b>-15,616,794.64</b>
51322000	Arrendamiento de Edificios	6,554,963.36	6,622,708.37	-67,745.01
51323000	Arrendamiento de Mobiliario y Equipo de Admón, Educacional y Recreativo	24,823,000.00	9,428,221.64	15,394,778.36
51325000	Arrendamiento de Equipo de Transporte	9,695,000.00	24,678,809.47	-14,983,809.47
51326000	Arrendamiento de Maquinaria, Otros Equipos y Herramientas	38,379,000.00	42,970,191.54	-4,591,191.54
51327000	Arrendamiento de Activos Intangibles	0.00	12,839,652.86	-12,839,652.86
51329000	Otros Arrendamientos	8,408,424.00	6,937,598.12	1,470,825.88
51330000	<b>SERVICIOS PROFESIONALES, CIENTÍFICOS, TÉCNICOS Y OTROS SERVICIOS</b>	<b>29,041,824.87</b>	<b>62,451,438.04</b>	<b>-33,409,613.17</b>
51331000	Servicios Legales de Contabilidad, Auditoría y Relacionados	0.00	5,664,978.14	-5,664,978.14
51332000	Servicios De Diseño, Arquitectura, Ingeniería Y Actividades Relacionadas	0.00	304,212.00	-304,212.00
51333000	Servicios de Consultoría Administrativa, Procesos, Técnica y en Tecnologías de	21,644,538.10	17,857,757.92	3,786,780.18
51334000	Servicios de Capacitación	3,253,286.77	10,848,811.98	-7,595,525.21
51335000	Servicios de Investigación y Desarrollo	0.00	57,072.00	-57,072.00
51336000	Servicios de apoyo administrativo, traducción, fotocopiado e impresión	2,944,000.00	12,106,488.10	-9,162,488.10
51337000	Servicios De Protección Y Seguridad	0.00	1,205,260.71	-1,205,260.71
51339000	Servicios Profesionales Científicos y Técnicos Integrales	1,200,000.00	14,406,857.19	-13,206,857.19
51340000	<b>SERVICIOS FINANCIEROS, BANCARIOS Y COMERCIALES</b>	<b>11,184,822.39</b>	<b>12,551,037.71</b>	<b>-1,366,215.36</b>
51341000	Servicios Financieros y Bancarios	4,430,000.00	6,155,818.93	-1,725,818.93
51343000	Servicios de Recaudación, Traslado y Custodia de Valores	1,600,000.00	901,352.68	698,647.32
51344000	Seguros de Responsabilidad Patrimonial y Fianzas	0.00	840.00	-840.00
51345000	Seguros de Bienes Patrimoniales	4,493,322.35	4,971,848.85	-478,526.50
51347000	Fletes y Maniobras	661,500.00	521,177.25	140,322.75
51350000	<b>SERVICIOS DE INSTALACIÓN, REPARACIÓN, MANTENIMIENTO Y CONSERVACIÓN</b>	<b>117,844,930.00</b>	<b>106,952,421.23</b>	<b>10,892,508.77</b>
51351000	Conservación y Mantenimiento Menor de Inmuebles	19,097,680.00	11,344,184.03	7,753,495.97
51352000	Inst. Reparación y Mnto. de Mob. y Equipo de Admón, Educacional y Recreativo	113,700.00	46,151.21	68,548.79
51353000	Inst'n. Reparación y Mnto. de Equipo de Computo y Tecnología de la Informaci	287,400.00	380,676.72	-93,276.72
51354000	Inst. Reparación y Mnto. de Equipo e Instrumental Médico y de Laboratorio	0.00	1,809.60	-1,809.60
51355000	Reparación y Mantenimiento de Equipo de Transporte	16,109,550.00	10,952,194.80	5,157,355.20
51357000	Instalación, Reparación y Mnto. de Maquinaria, Otros Equipos y Herramientas	9,953,600.00	3,533,655.38	6,319,944.62
51358000	Servicio de Limpieza y Manejo de Dehechos	72,283,000.00	80,521,347.67	-8,238,347.67
51359000	Servicios De Jardinería Y Fumigación	0.00	73,401.82	-73,401.82
51360000	<b>SERVICIOS DE COMUNICACIÓN SOCIAL Y PUBLICIDAD</b>	<b>31,100,000.00</b>	<b>31,844,486.42</b>	<b>-744,486.42</b>
51361000	Difusión por Radio, TV y Otros Medios de Mensajes si/Prog. y Activos Gubernam	31,100,000.00	27,272,396.71	3,827,603.29
51365000	Servicios de la Industria Filmica del Sonido y del Video	0.00	808,975.59	-808,975.59
51366000	Servicio De Creación Y Difusión De Contenido Exclusivamente A Través De Inte	0.00	3,638,239.20	-3,638,239.20
51369000	Otros Servicios de Información	0.00	124,874.92	-124,874.92
51370000	<b>SERVICIOS DE TRASLADO Y VIATICOS</b>	<b>3,702,480.00</b>	<b>4,220,273.90</b>	<b>-517,793.90</b>
51371000	Pasajes Aéreos	1,740,090.00	2,304,519.59	-564,429.59
51372000	Pasajes Terrestres	530,500.00	89,411.74	441,088.26
51375000	Viaticos en el País	1,180,900.00	1,668,063.19	-487,163.19
51376000	Viáticos en el Extranjero	251,000.00	157,712.23	93,287.77
51379000	Otros Servicios De Traslado Y Hospedaje	0.00	567.15	-567.15
51380000	<b>SERVICIOS OFICIALES</b>	<b>47,292,338.20</b>	<b>36,770,322.64</b>	<b>10,522,015.56</b>
51382000	Gastos de Orden Social y Cultural	42,197,838.20	30,461,521.09	11,736,317.11
	Congresos y Convenciones	0.00	818,813.12	-818,813.12
51384000	Exposiciones	0.00	11,600.00	-11,600.00
51385000	Gastos de Representación	5,094,500.00	5,478,388.43	-383,888.43
51390000	<b>OTROS SERVICIOS GENERALES</b>	<b>33,493,813.09</b>	<b>31,932,704.63</b>	<b>1,560,908.28</b>
51391000	Servicios Funerarios y de Cementerios	20,000.00	43,047.00	-23,047.00
51392000	Impuestos y Derechos	2,118,734.80	1,794,176.93	324,557.87
51395000	Penas, Multas, Accesorios y Actualizaciones	10,000.00	695,786.50	-685,786.50
51396000	Otros Gastos por Responsabilidad	1,586,000.00	375,341.19	1,210,658.81
51399000	Otros Servicios Generales	29,758,878.29	29,024,353.21	734,525.08
<b>51300000</b>	<b>SERVICIOS GENERALES</b>	<b>482,724,657.47</b>	<b>504,180,294.17</b>	<b>-21,455,636.70</b>



MUNICIPIO DE DURANGO  
 DIRECCION MUNICIPAL DE ADMINISTRACION Y FINANZAS  
 ESTADO ANALITICO DEL EJERCICIO DEL PRESUPUESTO DE EGRESOS 2017  
 CONSOLIDADO

GOBIERNO CIUDADANO  
**DURANGO**

CTA	NOMBRE	PRESUPUESTO APROBADO	PRESUPUESTO EJERCIDO	VARIACION
13600000	<b>BIENES MUEBLES, INMUEBLES E INTANGIBLES</b>	41,947,168.00	18,503,818.67	23,443,349.33
13600000	Bien Muebles, Inmuebles e Intangibles	41,947,168.00	18,503,818.67	23,443,349.33
13600000	<b>BIENES MUEBLES, INMUEBLES E INTANGIBLES</b>	41,947,168.00	18,503,818.67	23,443,349.33
13600000	<b>INVERSIÓN PÚBLICA</b>	244,998,943.59	252,893,520.42	-7,894,576.83
13600000	Inversión Pública	244,998,943.59	252,893,520.42	-7,894,576.83
13600000	<b>PROYECTOS PRODUCTIVOS Y ACCIONES DE FOMENTO</b>	0.00	5,846,912.50	-5,846,912.50
13600000	Acciones de Fomento	0.00	5,846,912.50	-5,846,912.50
13600000	<b>INVERSIÓN PÚBLICA</b>	244,998,943.59	258,740,432.92	-13,741,489.33
52420000	<b>TRANSFERENCIAS OTORGADAS A ENTIDADES PARAESTATALES NO EMPRESARIALES Y NO FINAN</b>	83,505,340.86	82,795,141.30	710,199.56
52421000	Transferencias Otorgadas a Entidades Paraestatales, no Empresariales y no Fi	83,505,340.86	82,795,141.30	710,199.56
52430000	<b>SUBSIDIOS Y SUBVENCIONES</b>	211,246,531.00	227,971,340.77	-16,724,809.77
52439000	Otros Subsidios	211,246,531.00	227,971,340.77	-16,724,809.77
52440000	<b>AYUDAS SOCIALES</b>	53,565,718.20	53,387,481.60	178,236.60
52441000	Ayudas Sociales a Personas	13,576,450.60	14,710,220.06	-1,133,769.46
52442000	Becas y Otras Ayudas para Programas de Capacitación	500,000.00	7,857,000.00	-7,357,000.00
52443000	Ayudas Sociales a Instituciones de Enseñanza	1,294,518.00	1,733,260.08	-438,742.08
52445000	Ayudas Sociales a Instituciones Sin Fines de Lucro	7,750,478.25	5,056,500.00	2,693,978.25
52448000	Ayudas Por Desastres Naturales y Otros Sinistros	30,444,271.35	24,030,501.46	6,413,769.89
52450000	<b>PENSIONES Y JUBILACIONES</b>	1,100,000.00	987,698.65	112,301.35
52452000	Jubilaciones	1,100,000.00	987,698.65	112,301.35
52460000	<b>TRANSFERENCIAS, ASIGNACIONES, SUBSIDIOS Y OTRAS AYUDAS</b>	349,417,590.06	365,141,682.32	-15,724,072.26
54920000	<b>AMORTIZACIÓN DE LA DEUDA PÚBLICA</b>	99,314,519.17	47,628,182.56	51,686,336.61
54921000	Amortización de la Deuda Pública	99,314,519.17	47,628,182.56	51,686,336.61
54920000	<b>INTERESES DE LA DEUDA PÚBLICA</b>	32,258,907.52	37,050,196.04	-4,791,288.52
54921000	Intereses de la Deuda Interna con Instituciones de Crédito	32,258,907.52	37,050,196.04	-4,791,288.52
54900000	<b>DEUDA PÚBLICA</b>	131,573,426.69	84,678,378.60	46,895,048.09
50000000	<b>SUMA TOTAL DE EGRESOS</b>	2,171,295,654.70	2,252,117,865.07	-80,822,210.37



MUNICIPIO DE DURANGO  
DIRECCION MUNICIPAL DE ADMINISTRACION Y FINANZAS  
ESTADO ANALÍTICO DEL EJERCICIO DEL PRESUPUESTO DE EGRESOS 2017

GOBIERNO CIUDADANO  
**DURANGO**

TESORERIA

CTA	NOMBRE	PRESUPUESTO APROBADO	PRESUPUESTO EJERCIDO	VARIACION
<b>EGRESOS</b>				
51110000	<b>REMUNERACIONES AL PERSONAL DE CARACTER PERMANENTE</b>	232,924,173.27	233,708,354.17	-784,180.90
51111000	Dietas	8,514,567.48	6,132,288.00	2,382,279.48
51113000	Sueldos Base al Personal de Carácter Permanente	224,409,505.79	227,576,066.17	-3,166,460.38
51120000	<b>REMUNERACIONES AL PERSONAL DE CARACTER TRANSITORIO</b>	41,883,502.29	51,954,195.11	-10,070,692.82
51121000	Honorarios Asimilables a Salarios	3,652,276.86	3,928,427.11	-276,150.25
51122000	Sueldo Base al Personal Eventual	37,577,894.33	47,736,520.00	-10,157,625.67
51123000	Retribuciones por Servicios de Carácter Social	653,331.10	290,248.00	363,083.10
51130000	<b>REMUNERACIONES ADICIONALES Y ESPECIALES</b>	135,020,234.26	144,715,752.03	-9,695,517.77
51132000	Prima Vacacional, Dominical y Gratificación de Fin de Año	54,080,205.28	54,661,446.24	-581,240.96
51133000	Horas Extraordinarias	7,589,359.39	14,008,882.77	-6,439,523.38
51134000	Compensaciones	73,318,060.79	76,045,423.02	-2,727,362.23
51137000	Honorarios Especiales	52,608.80	0.00	52,608.80
51140000	<b>SEGURIDAD SOCIAL</b>	83,417,985.37	87,586,797.91	-15,831,187.46
51141000	Aportaciones de Seguridad Social	57,524,730.02	43,487,668.76	14,037,061.26
51143000	Aportaciones al Sistema para el Retiro	19,781,159.09	19,188,470.51	592,688.58
51144000	Aportaciones para Seguros	6,112,095.26	4,910,658.64	1,201,437.62
51150000	<b>OTRAS PRESTACIONES SOCIALES Y ECONOMICAS</b>	70,917,524.52	93,586,677.42	-22,669,152.90
51152000	Indemnizaciones	4,000,000.00	11,074,302.71	-7,074,302.71
51154000	Prestaciones Contractuales	39,500,734.60	39,337,548.00	163,186.60
51155000	Apoyo a la Capacitación de los Servidores Públicos	2,500,000.00	3,540,920.84	-1,040,920.84
51159000	Otras Prestaciones Sociales y Economicas	24,916,789.92	39,633,905.87	-14,717,115.95
51100000	<b>SERVICIOS PERSONALES</b>	564,163,419.71	591,551,778.64	-27,388,358.93

51210000	<b>MATERIALES DE ADMINISTRACIÓN, EMISIÓN DE DOCUMENTOS Y ARTÍCULOS OFICIALES</b>	21,792,483.00	11,264,589.27	10,527,893.73
51211000	Materiales, Útiles y Equipos Menores de Oficina	2,545,068.00	2,396,169.65	148,898.35
51212000	Materiales y Útiles de Impresión y Reproducción	12,900,820.00	2,656,652.63	10,244,167.37
51214000	Mats. Útiles y Equipos menores de Tecnología de Información y Comunicación	3,137,080.00	3,156,106.45	-19,046.45
51215000	Material Impreso e Información Digital	1,680.00	455,561.89	-453,881.89
51218000	Material de Limpieza	1,776,635.00	2,575,250.24	-798,615.24
51217000	Material y Útiles de Enseñanza	1,431,220.00	3,218.00	1,428,002.00
51219000	Materiales para el Registro e Identificación de Bienes y Personas	0.00	21,630.41	-21,630.41
51220000	<b>ALIMENTOS Y UTENSILIOS</b>	8,448,120.00	8,708,490.75	-258,330.75
51221000	Productos Alimenticios para Personas	7,142,620.00	8,359,005.37	-1,216,385.37
51222000	Productos Alimenticios para Animales	1,300,000.00	309,054.21	990,945.79
51223000	Utensilios para el Servicio de Alimentación	5,500.00	38,391.17	-32,891.17
51240000	<b>MATERIALES Y ARTICULOS DE CONSTRUCCIÓN Y REPARACIÓN</b>	36,495,749.41	84,426,404.02	-47,930,654.61
51241000	Productos Minerales No Metálicos	18,469,449.41	62,983,652.62	-44,514,203.21
51242000	Cemento y Productos de Concreto	0.00	1,889,722.17	-1,889,722.17
51243000	Cal, Yeso y Productos de Yeso	0.00	350,383.96	-350,383.96
51244000	Materiales y Productos de Madera	984,000.00	769,844.88	214,155.12
51245000	Vidrio y Productos de Vidrio	0.00	9,848.78	-9,848.78
51246000	Material Eléctrico y electrónico	5,500,000.00	5,280,247.98	219,752.02
51247000	Artículos Metálicos Para la Construcción	500,000.00	2,603,280.61	-2,103,280.61
51248000	Materiales Complementarios	0.00	1,799.21	-1,799.21
51249000	Otros materiales y Artículos de Construcción y Reparación	11,042,300.00	10,537,623.81	504,676.19
51250000	<b>PRODUCTOS QUÍMICOS, FARMACÉUTICOS Y DE LABORATORIO</b>	8,637,000.00	7,840,792.11	796,207.89
51251000	Productos Químicos Básicos	0.00	925,254.86	-925,254.86
51252000	Fertilizantes, Pesticidas y Otros Agroquímicos	900,000.00	664,242.35	235,757.65
51253000	Medicinas y Productos Farmacéuticos	6,468,000.00	4,491,883.45	1,976,116.55
51254000	Materiales, Accesorios y Suministros Médicos	530,000.00	1,131,760.91	-601,760.91
51255000	Materiales y Accesorios de Laboratorio	0.00	3,948.01	-3,948.01
51256000	Fibras Sintéticas, Hules, Plásticos y Derivados	55,000.00	620,590.53	-565,590.53
51259000	Otros Productos Químicos	684,000.00	3,132.00	680,868.00
51260000	<b>COMBUSTIBLES, LUBRICANTES Y ADITIVOS</b>	39,536,968.12	38,277,337.85	1,259,630.27
51261000	Combustibles, Lubricantes y Aditivos	39,536,968.12	38,277,337.85	1,259,630.27
51270000	<b>VESTUARIO, BLANCOS, PRENDAS DE PROTECCIÓN Y ARTICULOS DEPORTIVOS</b>	7,101,400.00	5,785,480.84	1,314,939.16
51271000	Vestuario y Uniformes	2,339,000.00	2,310,708.63	28,291.37
51272000	Prendas de Seguridad y Protección Personal	2,839,000.00	2,603,893.41	35,106.59
51273000	Artículos Deportivos	1,123,400.00	804,292.26	319,107.74
51274000	Productos Textiles	0.00	63,269.54	-63,269.54
51275000	Blancos y Otros Productos Textiles	1,000,000.00	14,297.00	985,703.00
51280000	<b>MATERIALES Y SUMINISTROS DE SEGURIDAD</b>	0.00	5,628.00	-5,628.00
51282000	Materiales de Seguridad Pública	0.00	5,628.00	-5,628.00
51283000	Prendas de Protección de Seguridad Pública Nacional	0.00	0.00	0.00
51290000	<b>HERRAMIENTAS, REFACCIONES Y ACCESORIOS MENORES</b>	1,079,250.00	3,454,479.10	-2,375,229.10
51291000	Herramientas Menores	346,100.00	558,765.86	-212,665.86
51292000	Refacciones y Accesorios Menores de Edificios	59,150.00	96,200.74	-37,050.74
51293000	Refacciones y Accesorios Menores de Mobiliario y Equipo	553,000.00	77,151.35	475,848.65



MUNICIPIO DE DURANGO  
DIRECCION MUNICIPAL DE ADMINISTRACION Y FINANZAS  
ESTADO ANALITICO DEL EJERCICIO DEL PRESUPUESTO DE EGRESOS 2017

GOBIERNO CIUDADANO  
**DURANGO**

TESORERIA

CTA	NOMBRE	PRESUPUESTO APROBADO	PRESUPUESTO EJERCIDO	VARIACION
51294000	Refacciones y Accesorios Menores de Equipo de Computo y Tecnologias de la Infor	114,000.00	175,733.95	-61,733.95
51295000	Refacciones y Accesorios Menores de Equipo e Instrumental Médico y de Labora	0.00	20,652.71	-20,652.71
51296000	Refacciones y Accesorios Menores de Eq. de Transporte	5,000.00	1,460,771.24	-1,455,771.24
51298000	Refacciones y Accesorios Menores de Maquinaria y Otros Equipos	2,000.00	828,155.70	-826,155.70
51299000	Refacciones y Accesorios Menores de Otros Bienes Muebles	0.00	237,047.55	-237,047.55
51200000	<b>MATERIALES Y SUMINISTROS</b>	<b>123,090,970.53</b>	<b>159,762,141.94</b>	<b>-36,671,171.41</b>
51310000	<b>SERVICIOS BASICOS</b>	<b>921,204,251.60</b>	<b>113,960,427.40</b>	<b>7,223,824.20</b>
51311000	Energia Eléctrica	111,274,167.88	101,139,691.15	10,134,476.73
51312000	Gas	3,958,270.00	3,760,851.85	197,418.15
51313000	Agua	1,453,030.00	3,493,984.31	-2,040,954.31
51314000	Telefonía Tradicional	2,630,157.72	2,141,642.86	488,514.86
51315000	Telefonía Celular	500,000.00	604,408.58	-104,408.58
51316000	Servicios de Telecomunicaciones y Satélites	0.00	7,028.00	-7,028.00
51317000	Servicios de Acceso a Internet y Procesamiento de Información	1,130,000.00	2,600,381.36	-1,470,381.36
51318000	Servicios Postales y Telegráficos	258,626.00	232,439.29	26,186.71
51320000	<b>SERVICIOS DE ARRENDAMIENTO</b>	<b>63,660,387.36</b>	<b>75,380,920.62</b>	<b>-11,720,533.26</b>
51322000	Arrendamiento de Edificios	6,554,963.36	6,622,709.37	-67,746.01
51323000	Arrendamiento de Mobiliario y Equipo de Admón, Educacional y Recreativo	24,823,000.00	9,428,221.64	15,394,778.36
51325000	Arrendamiento de Equipo de Transporte	9,695,000.00	18,957,884.85	-9,262,884.85
51326000	Arrendamiento de Maquinaria, Otros Equipos y Herramientas	17,479,000.00	22,903,254.78	-5,724,254.78
51327000	Arrendamiento de Activos Intangibles	0.00	12,839,652.86	-12,839,652.86
51329000	Otros Arrendamientos	5,408,424.00	4,629,198.12	779,225.88
51330000	<b>SERVICIOS PROFESIONALES, CIENTIFICOS, TECNICOS Y OTROS SERVICIOS</b>	<b>25,823,538.10</b>	<b>49,620,558.47</b>	<b>-23,797,020.37</b>
51331000	Servicios Legales de Contabilidad, Auditoria y Relacionados	0.00	5,664,978.14	-5,664,978.14
51332000	Servicios De Diseño, Arquitectura, Ingeniería Y Actividades Relacionadas	0.00	304,212.00	-304,212.00
51333000	Servicios de Consultoría Administrativa, Procesos, Técnica y en Tecnologías de	21,644,538.10	17,857,757.92	3,786,780.18
51334000	Servicios de Capacitación	35,000.00	1,544,811.98	-1,509,811.98
51335000	Servicios de Investigación y Desarrollo	0.00	57,072.00	-57,072.00
51336000	Servicios de apoyo administrativo, traducción, fotocopiado e impresión	2,944,000.00	12,106,488.10	-9,162,488.10
51337000	Servicios De Protección Y Seguridad	0.00	222,048.94	-222,048.94
51339000	Servicios Profesionales Científicos y Técnicos Integrales	1,200,000.00	11,863,189.39	-10,663,189.39
51340000	<b>SERVICIOS FINANCIEROS, BANCARIOS Y COMERCIALES</b>	<b>6,701,500.00</b>	<b>8,200,898.97</b>	<b>-1,499,398.97</b>
51341000	Servicios Financieros y Bancarios	4,430,000.00	6,155,410.69	-1,725,410.69
51343000	Servicios de Recaudación, Traslado y Custodia de Valores	1,600,000.00	901,352.68	698,647.32
51344000	Seguros de Responsabilidad Patrimonial y Fianzas	0.00	840.00	-840.00
51345000	Seguros de Bienes Patrimoniales	10,000.00	622,118.35	-612,118.35
51347000	Fletes y Maniobras	661,500.00	521,177.25	140,322.75
51350000	<b>SERVICIOS DE INSTALACIÓN, REPARACIÓN, MANTENIMIENTO Y CONSERVACIÓN</b>	<b>36,604,930.00</b>	<b>34,355,126.12</b>	<b>2,249,803.88</b>
51351000	Conservación y Mantenimiento Menor de inmuebles	17,097,680.00	11,344,184.03	5,753,495.97
51352000	Inst. Reparación y Mnto. de Mob. y Equipo de Admón, Educacional y Recreativo	113,700.00	45,151.21	68,548.79
51353000	Inst'n, Reparación y Mnto. de Equipo de Computo y Tecnología de la Informaci	287,400.00	338,990.12	-51,590.12
51354000	Inst. Reparación y Mnto. de Equipo e Instrumental Médico y de Laboratorio	0.00	1,809.60	-1,809.60
51355000	Reparación y Mantenimiento de Equipo de Transporte	9,109,550.00	8,381,344.33	728,205.67
51357000	Instalación, Reparación y Mnto. de Maquinaria, Otros Equipos y Herramientas	8,453,600.00	3,633,655.38	4,819,944.62
51358000	Servicio de Limpieza y Manejo de Desechos	1,543,000.00	10,536,589.63	-8,993,589.63
51359000	Servicios De Jardinería Y Fumigación	0.00	73,401.82	-73,401.82
51360000	<b>SERVICIOS DE COMUNICACIÓN SOCIAL Y PUBLICIDAD</b>	<b>31,100,000.00</b>	<b>31,823,050.55</b>	<b>-723,050.55</b>
51361000	Difusión por Radio, TV y Otros Medios de Mensajes s/Prog. y Activos Gubernam	31,100,000.00	27,250,960.64	3,849,039.36
51365000	Servicios de la Industria Filmica del Sonido y del Video	0.00	808,975.69	-808,975.69
51366000	Servicio De Creación Y Difusión De Contenido Exclusivamente A Través De Inte	0.00	3,638,239.20	-3,638,239.20
51369000	Otros Servicios de Información	0.00	124,874.92	-124,874.92
51370000	<b>SERVICIOS DE TRASLADO Y VIATICOS</b>	<b>3,702,490.00</b>	<b>4,220,273.90</b>	<b>-517,783.90</b>
51371000	Pasajes Aéreos	1,740,090.00	2,304,519.59	-564,429.59
51372000	Pasajes Terrestres	530,500.00	89,411.74	441,088.26
51375000	Viaticos en el Pais	1,180,900.00	1,668,063.19	-487,163.19
51376000	Viaticos en el Extranjero	251,000.00	157,712.23	93,287.77
51379000	Otros Servicios De Traslado Y Hospedaje	0.00	567.15	-567.15
51380000	<b>SERVICIOS OFICIALES</b>	<b>47,292,338.20</b>	<b>38,770,322.84</b>	<b>10,522,015.36</b>
51382000	Gastos de Orden Social y Cultural	42,197,838.20	30,461,521.08	11,736,317.11
	Congresos y Convenciones	0.00	818,813.12	-818,813.12
51384000	Exposiciones	0.00	11,600.00	-11,600.00
51385000	Gastos de Representación	5,094,500.00	5,478,388.43	-383,888.43
51390000	<b>OTROS SERVICIOS GENERALES</b>	<b>33,483,613.09</b>	<b>31,832,704.83</b>	<b>1,560,908.26</b>
51391000	Servicios Funerarios y de Cementerios	20,000.00	43,047.00	-23,047.00
51392000	Impuestos y Derechos	2,118,734.80	1,794,176.93	324,557.87
51395000	Penas, Multas, Accesorios y Actualizaciones	10,000.00	695,786.50	-685,786.50
51396000	Otros Gastos por Responsabilidad	1,586,000.00	375,341.19	1,210,658.81
51399000	Otros Servicios Generales	29,758,878.29	29,024,353.21	734,525.08
51300000	<b>SERVICIOS GENERALES</b>	<b>369,583,048.35</b>	<b>386,284,283.50</b>	<b>-16,701,235.15</b>



MUNICIPIO DE DURANGO  
DIRECCION MUNICIPAL DE ADMINISTRACION Y FINANZAS  
ESTADO ANALÍTICO DEL EJERCICIO DEL PRESUPUESTO DE EGRESOS 2017

GOBIERNO CIUDADANO  
**DURANGO**

TESORERIA

CTA	NOMBRE	PRESUPUESTO APROBADO	PRESUPUESTO EJERCIDO	VARIACION
13600000	BIENES MUEBLES, INMUEBLES E INTANGIBLES	34,950,000.00	11,976,974.94	22,973,025.06
13600000	Bien Muebles, Inmuebles e Intangibles	34,950,000.00	11,976,974.94	22,973,025.06
13600000	BIENES MUEBLES, INMUEBLES E INTANGIBLES	34,950,000.00	11,976,974.94	22,973,025.06
13600000	INVERSIÓN PÚBLICA	153,285,643.59	155,229,389.57	-1,943,745.98
13600000	Inversión Pública	153,285,643.59	155,229,389.57	-1,943,745.98
13600000	PROYECTOS PRODUCTIVOS Y ACCIONES DE FOMENTO	0.00	1,670,550.00	-1,670,550.00
13600000	Acciones de Fomento	0.00	1,670,550.00	-1,670,550.00
13600000	INVERSIÓN PÚBLICA	153,285,643.59	156,899,939.57	-3,614,295.98
52420000	TRANSFERENCIAS OTORGADAS A ENTIDADES PARAESTATALES NO EMPRESARIALES Y NO FINAN	83,505,340.86	82,795,141.30	710,199.56
52421000	Transferencias Otorgadas a Entidades Paraestatales, no Empresariales y no Fi	83,505,340.86	82,795,141.30	710,199.56
52430000	SUBSIDIOS Y SUBVENCIONES	211,246,531.00	227,971,340.77	-16,724,809.77
52438000	Otros Subsidios	211,246,531.00	227,971,340.77	-16,724,809.77
52440000	AYUDAS SOCIALES	53,565,718.20	53,177,481.60	388,236.60
52441000	Ayudas Sociales a Personas	13,576,450.60	14,500,220.06	-923,769.46
52442000	Becas y Otras Ayudas para Programas de Capacitación	500,000.00	7,857,000.00	-7,357,000.00
52443000	Ayudas Sociales a Instituciones de Enseñanza	1,294,518.00	1,733,260.08	-438,742.08
52445000	Ayudas Sociales a Instituciones Sin Fines de Lucro	7,750,478.25	5,056,500.00	2,693,978.25
52448000	Ayudas Por Desastres Naturales y Otros Siniestros	30,444,271.35	24,030,501.46	6,413,769.89
52450000	PENSIONES Y JUBILACIONES	1,100,000.00	987,698.65	112,301.35
52452000	Jubilaciones	1,100,000.00	987,698.65	112,301.35
52460000	TRANSFERENCIAS, ASIGNACIONES, SUBSIDIOS Y OTRAS AYUDAS	349,417,590.06	364,931,662.32	-15,514,072.26
54920000	AMORTIZACIÓN DE LA DEUDA PÚBLICA	99,314,519.17	47,628,182.56	51,686,336.61
54921000	Amortización de la Deuda Pública	99,314,519.17	47,628,182.56	51,686,336.61
54920000	INTERESES DE LA DEUDA PÚBLICA	32,258,907.52	37,050,196.04	-4,791,288.52
54921000	Intereses de la Deuda Interna con Instituciones de Crédito	32,258,907.52	37,050,196.04	-4,791,288.52
54900000	DEUDA PÚBLICA	131,573,426.69	84,678,378.60	46,895,048.09
50000000	SUMA TOTAL DE EGRESOS	1,726,064,098.93	1,756,085,157.51	-30,021,058.58



MUNICIPIO DE DURANGO  
DIRECCION MUNICIPAL DE ADMINISTRACION Y FINANZAS  
ESTADO ANALÍTICO DEL EJERCICIO DEL PRESUPUESTO DE EGRESOS 2017  
FORTALECIMIENTO

GOBIERNO CIUDADANO  
**DURANGO**

CTA	NOMBRE	PRESUPUESTO APROBADO	PRESUPUESTO EJERCIDO	VARIACION
<b>EGRESOS</b>				
5110000	<b>REMUNERACIONES AL PERSONAL DE CARACTER PERMANENTE</b>	102,529,305.86	107,120,129.60	-4,590,823.74
51113000	Sueldos Base al Personal de Caracter Permanente	102,529,305.86	107,120,129.60	-4,590,823.74
51120000	<b>REMUNERACIONES AL PERSONAL DE CARACTER TRANSITORIO</b>	2,970,176.35	4,585,881.19	-1,615,704.84
51121000	Honorarios Asimilables a Salarios	201,314.16	0.00	201,314.16
51122000	Sueldo Base al Personal Eventual	2,768,862.19	4,585,881.19	-1,817,019.00
51130000	<b>REMUNERACIONES ADICIONALES Y ESPECIALES</b>	32,266,626.51	37,435,138.84	-5,168,512.33
51132000	Prima Vacacional, Dominical y Gratificación de Fin de Año	14,114,259.30	18,712,136.20	-4,597,876.90
51133000	Horas Extraordinarias	0.00	8,480.44	-8,480.44
51134000	Compensaciones	18,152,367.21	18,714,522.20	-562,154.99
51140000	<b>SEGURIDAD SOCIAL</b>	29,331,982.76	23,626,726.60	\$,705,256.16
51141000	Aportaciones de Seguridad Social	20,173,237.07	15,845,194.94	4,328,042.13
51143000	Aportaciones al Sistema para el Retiro	8,043,256.39	7,781,531.66	261,724.72
51144000	Aportaciones para Seguros	1,115,489.31	0.00	1,115,489.31
51150000	<b>OTRAS PRESTACIONES SOCIALES Y ECONOMICAS</b>	37,722,672.29	51,170,356.16	-13,447,683.87
51152000	Indemnizaciones	0.00	1,711,175.70	-1,711,175.70
51154000	Prestaciones Contractuales	25,043,886.66	28,589,186.13	-3,545,299.48
51159000	Otras Prestaciones Sociales y Economicas	12,678,785.64	20,859,994.33	-8,181,208.69
51100000	<b>SERVICIOS PERSONALES</b>	204,820,763.77	223,938,232.39	-19,117,468.62
51220000	<b>ALIMENTOS Y UTENSILIOS</b>	5,050,000.00	4,527,969.95	522,030.05
51222000	Productos Alimenticios para Animales	5,050,000.00	4,527,969.95	522,030.05
51240000	<b>MATERIALES Y ARTICULOS DE CONSTRUCCIÓN Y REPARACIÓN</b>	3,000,000.00	5,266,655.35	-2,266,655.35
51246000	Material Electrico y electronico	0.00	4,954,238.35	-4,954,238.35
51249000	Otros materiales y Artículos de Construcción y Reparación	3,000,000.00	312,417.00	2,687,583.00
51260000	<b>COMBUSTIBLES, LUBRICANTES Y ADITIVOS</b>	18,008,714.88	20,844,849.75	-2,836,134.87
51261000	Combustibles, Lubricantes y Aditivos	18,008,714.88	20,844,849.75	-2,836,134.87
51270000	<b>VESTUARIO, BLANCOS, PRENDAS DE PROTECCIÓN Y ARTICULOS DEPORTIVOS</b>	2,500,000.00	2,359,770.60	140,229.40
51271000	Vestuario y Uniformes	1,000,000.00	664,140.60	335,859.40
51272000	Prendas de Seguridad y Protección Personal	1,500,000.00	1,695,630.00	-195,630.00
51290000	<b>HERRAMIENTAS, REFACCIONES Y ACCESORIOS MENORES</b>	0.00	4,049,085.69	-4,049,085.69
51296000	Refacciones y Accesorios Menores de Eq. de Transporte	0.00	3,551,992.56	-3,551,992.56
51299000	Refacciones y Accesorios Menores de Otros Bienes Muebles	0.00	497,093.33	-497,093.33
51200000	<b>MATERIALES Y SUMINISTROS</b>	28,558,714.88	37,048,331.54	-8,489,616.66
51320000	<b>SERVICIOS DE ARRENDAMIENTO</b>	24,200,000.00	28,096,261.38	-3,896,261.38
51325000	Arrendamiento de Equipo de Transporte	0.00	5,720,924.62	-5,720,924.62
51326000	Arrendamiento de Maquinaria, Otros Equipos y Herramientas	21,200,000.00	20,066,936.76	1,133,063.24
51329000	Otros Arrendamientos	3,000,000.00	2,308,400.00	691,600.00
51330000	<b>SERVICIOS PROFESIONALES, CIENTIFICOS, TECNICOS Y OTROS SERVICIOS</b>	0.00	983,211.77	-983,211.77
51337000	Servicios De Protección Y Seguridad	0.00	983,211.77	-983,211.77
51340000	<b>SERVICIOS FINANCIEROS, BANCARIOS Y COMERCIALES</b>	4,483,322.35	4,349,920.74	133,401.61
51341000	Servicios Financieros y Bancarios	0.00	190.24	-190.24
51345000	Seguros de Bienes Patrimoniales	4,483,322.35	4,349,730.50	133,591.85
51350000	<b>SERVICIOS DE INSTALACIÓN, REPARACIÓN, MANTENIMIENTO Y CONSERVACIÓN</b>	81,240,000.00	72,597,295.11	8,642,704.89
51351000	Conservación y Mantenimiento Menor de Inmuebles	2,000,000.00	0.00	2,000,000.00
51353000	Inst'n, Reparación y Mto. de Equipo de Computo y Tecnología de la Informa	0.00	41,686.60	-41,686.60
51355000	Reparación y Mantenimiento de Equipo de Transporte	7,000,000.00	2,570,850.47	4,429,149.53
51357000	Instalación, Reparación y Mto. de Maquinaria, Otros Equipos y Herramientas	1,500,000.00	0.00	1,500,000.00
51358000	Servicio de Limpieza y Manejo de Deshechos	70,740,000.00	69,984,758.04	755,241.96
51300000	<b>SERVICIOS GENERALES</b>	109,923,322.35	106,026,689.00	3,896,633.35
13600000	<b>BIENES MUEBLES, INMUEBLES E INTANGIBLES</b>	6,997,168.00	1,951,784.00	5,045,384.00
13600000	Bien Muebles, Inmuebles e Intangibles	6,997,168.00	1,951,784.00	5,045,384.00
13600000	<b>BIENES MUEBLES, INMUEBLES E INTANGIBLES</b>	6,997,168.00	1,951,784.00	5,045,384.00
54920000	<b>AMORTIZACIÓN DE LA DEUDA PÚBLICA</b>	0.00	0.00	0.00
54921000	Amortización de la Deuda Pública	0.00	0.00	0.00
54900000	<b>DEUDA PÚBLICA</b>	0.00	0.00	0.00
50000000	<b>SUMA TOTAL DE LOS EGRESOS</b>	350,299,969.00	368,965,036.93	-18,665,067.93





MUNICIPIO DE DURANGO  
DIRECCION MUNICIPAL DE ADMINISTRACION Y FINANZAS  
ESTADO ANALITICO DEL EJERCICIO DEL PRESUPUESTO DE EGRESOS 2017  
FONDO DE APORTACIONES PARA LA INFRAESTRUCTURA SOCIAL MUNICIPAL 2016

GOBIERNO CIUDADANO  
**DURANGO**

CTA	NOMBRE	PRESUPUESTO	EJERCIDO	VARIACION
<b>EGRESOS</b>				
51340000	SERVICIOS FINANCIEROS, BANCARIOS Y COMERCIALES	0.00	206.40	-206.40
51341000	Servicios Financieros y Bancarios	0.00	206.40	-206.40
51300000	SERVICIOS GENERALES	0.00	206.40	-206.40
56100000	INVERSION PÚBLICA	0.00	12,614,653.26	-12,614,653.26
56100000	Inversión Pública	0.00	12,614,653.26	-12,614,653.26
56100000	INVERSION PÚBLICA	0.00	12,614,653.26	-12,614,653.26
50000000	SUMA TOTAL DE EGRESOS	0.00	12,614,859.66	-12,614,859.66



MUNICIPIO DE DURANGO  
DIRECCION MUNICIPAL DE ADMINISTRACION Y FINANZAS  
ESTADO ANALÍTICO DEL EJERCICIO DEL PRESUPUESTO DE EGRESOS 2017

GOBIERNO CIUDADANO  
**DURANGO**

FONDO DE APORTACIONES PARA LA INFRAESTRUCTURA SOCIAL MUNICIPAL 2017

CTA	NOMBRE	PRESUPUESTO	EJERCIDO	VARIACION
<b>EGRESOS</b>				
51340000	SERVICIOS FINANCIEROS, BANCARIOS Y COMERCIALES	0.00	11.60	-11.60
51341000	Servicios Financieros y Bancarios	0.00	11.60	-11.60
51300000 A	SERVICIOS GENERALES	0.00	11.60	-11.60
13600000	BIENES MUEBLES, INMUEBLES E INTANGIBLES	0.00	1,649,079.77	-1,649,079.77
13600000	Bien Muebles, Inmuebles e Intangibles	0.00	1,649,079.77	-1,649,079.77
13600000 B	BIENES MUEBLES, INMUEBLES E INTANGIBLES	0.00	1,649,079.77	-1,649,079.77
13600000	INVERSIÓN PÚBLICA	91,713,300.00	85,049,477.59	6,663,822.41
13600000	Inversión Pública	91,713,300.00	85,049,477.59	6,663,822.41
13600000	PROYECTOS PRODUCTIVOS Y ACCIONES DE FOMENTO	0.00	4,176,362.50	-4,176,362.50
13600000	Acciones de Fomento	0.00	4,176,362.50	-4,176,362.50
13600000 B	INVERSIÓN PÚBLICA	91,713,300.00	89,225,840.09	2,487,459.91
50000000 K	SUMA TOTAL DE EGRESOS	91,713,300.00	90,874,931.48	838,368.54



MUNICIPIO DE DURANGO  
DIRECCION MUNICIPAL DE ADMINISTRACION Y FINANZAS  
ESTADO ANALÍTICO DEL EJERCICIO DEL PRESUPUESTO DE EGRESOS 2017  
FORTASEG 2017

**GOBIERNO CIUDADANO**  
**DURANGO**

CTA	NOMBRE	PRESUPUESTO	EJERCIDO	VARIACION
<b>EGRESOS</b>				
51210000	MATERIALES DE ADMINISTRACIÓN, EMISIÓN DE DOCUMENTOS Y ARTICULOS OFICIALES	0	29,999.89	-29,999.89
51212000	Materiales y Útiles de Impresión y Reproducción	0	29,999.89	-29,999.89
51270000	VESTUARIO, BLANCOS, PRENDAS DE PROTECCIÓN Y ARTICULOS DEPORTIVOS	0	6,594,377.30	-6,594,377.30
51271000	Vestuario y Uniformes	0	6,594,377.30	-6,594,377.30
51280000	MATERIALES Y SUMINISTROS DE SEGURIDAD	0	1,948,418.69	-1,948,418.69
51282000	Materiales de Seguridad Pública	0	19,872.29	-19,872.29
51283000	Prendas de Protección de Seguridad Publica Nacional	0	1,928,546.40	-1,928,546.40
51280000	MATERIALES Y SUMINISTROS	0.00	6,572,795.88	-6,572,795.88
51330000	SERVICIOS PROFESIONALES, CIENTÍFICOS, TÉCNICOS Y OTROS SERVICIOS	3,218,286.77	11,847,667.80	-8,629,381.03
51334000	Servicios de Capacitación	3,218,286.77	9,304,000.00	-6,085,713.23
51339000	Servicios Profesionales Científicos y Técnicos Integrales	0	2,543,667.80	-2,543,667.80
51360000	SERVICIOS DE COMUNICACIÓN SOCIAL Y PUBLICIDAD	0	21,435.87	-21,435.87
51361000	Difusión por Radio, TV y Otros Medios de Mensajes s/Prog. y Activos Gubernam	0	21,435.87	-21,435.87
51300000	SERVICIOS GENERALES	3,218,286.77	11,869,103.67	-8,650,816.90
13500000	BIENES MUEBLES, INMUEBLES E INTANGIBLES	0	2,925,979.96	-2,925,979.96
13500000	Bien Muebles, Inmuebles e Intangibles	0	2,925,979.96	-2,925,979.96
13500000	BIENES MUEBLES, INMUEBLES E INTANGIBLES	0.00	2,925,979.96	-2,925,979.96
52440000	AYUDAS SOCIALES	0	210,000.00	-210,000.00
52441000	Ayudas Sociales a Personas	0	210,000.00	-210,000.00
52400000	TRANSFERENCIAS, ASIGNACIONES, SUBSIDIOS Y OTRAS AYUDAS	0.00	210,000.00	-210,000.00
50000000	SUMA TOTAL DE EGRESOS	3,218,286.77	23,577,879.51	-20,359,592.74



MUNICIPIO DE DURANGO

DIRECCION MUNICIPAL DE ADMINISTRACION Y FINANZAS ,  
PRESUPUESTO DE EGRESOS POR FONDO PARA EJERCICIO 2017



CTA	NOMBRE	TESORERIA	FORTALECIMIENTO	FONDO DE INFRAESTRUCTURA 2016	FONDO DE INFRAESTRUCTURA 2017	FORTASEG 2016	FORTA SEG 2017	PRESUPUESTO
-----	--------	-----------	-----------------	-------------------------------	-------------------------------	---------------	----------------	-------------

EGRESOS

51110000	REMUNERACIONES AL PERSONAL DE CARACTER PERMANENTE	232,924,173.27	102,529,305.66	0.00	0.00	0.00	0.00	335,453,479.13
51111000	Dietas	8,514,567.48	0.00	0.00	0.00	0.00	0.00	8,514,567.48
51113000	Sueldos Base al Personal de Caracter Permanente	224,409,605.79	102,529,305.66	0.00	0.00	0.00	0.00	326,938,911.65
51120000	REMUNERACIONES AL PERSONAL DE CARACTER TRANSITORIO	41,803,502.29	2,970,176.35	0.00	0.00	0.00	0.00	44,853,678.64
51121000	Honorarios Asimilables a Salarios	3,652,276.86	201,314.18	0.00	0.00	0.00	0.00	3,853,591.02
51122000	Sueldo Base al Personal Eventual	37,577,894.33	2,768,862.19	0.00	0.00	0.00	0.00	40,346,756.52
51123000	Rebucciones por Servicios de Caracter Social	653,331.10	0.00	0.00	0.00	0.00	0.00	653,331.10
51130000	REMUNERACIONES ADICIONALES Y ESPECIALES	135,020,234.28	32,286,626.51	0.00	0.00	0.00	0.00	167,286,860.77
51132000	Prima Vacacional, Dominical y Gratificación de Fin de Año	54,080,205.28	14,114,259.30	0.00	0.00	0.00	0.00	68,194,464.58
51133000	Horas Extraordinarias	7,569,359.39	0.00	0.00	0.00	0.00	0.00	7,569,359.39
51134000	Compensaciones	73,318,060.79	18,152,367.21	0.00	0.00	0.00	0.00	91,470,428.00
51137000	Honorarios Especiales	52,608.80	0.00	0.00	0.00	0.00	0.00	52,608.80
51140000	SEGURIDAD SOCIAL	83,417,985.37	29,331,982.76	0.00	0.00	0.00	0.00	112,749,968.13
51141000	Aportaciones de Seguridad Social	57,524,730.02	20,173,237.07	0.00	0.00	0.00	0.00	77,697,967.09
51143000	Aportaciones al Sistema para el Retiro	19,781,159.09	8,043,256.38	0.00	0.00	0.00	0.00	27,824,415.47
51144000	Aportaciones para Seguros	6,112,096.26	1,115,489.31	0.00	0.00	0.00	0.00	7,227,585.57
51150000	OTRAS PRESTACIONES SOCIALES Y ECONOMICAS	70,917,524.52	37,722,872.29	0.00	0.00	0.00	0.00	108,640,196.81
51152000	Indemnizaciones	4,000,000.00	0.00	0.00	0.00	0.00	0.00	4,000,000.00
51154000	Prestaciones Contractuales	39,500,734.60	25,043,886.65	0.00	0.00	0.00	0.00	64,544,621.25
51155000	Apoyo a la Capacitación de los Servidores Públicos	-10,178,785.64	12,678,785.64	0.00	0.00	0.00	0.00	2,500,000.00
51159000	Otras Prestaciones Sociales y Economicas	37,595,575.56	0.00	0.00	0.00	0.00	0.00	37,595,575.56
51100000	SERVICIOS PERSONALES	564,163,419.71	204,820,763.77	0.00	0.00	0.00	0.00	768,984,183.48

51210000	MATERIALES DE ADMINISTRACIÓN, EMISIÓN DE DOCUMENTOS Y ARTICULOS OFIC	21,792,483.00	0.00	0.00	0.00	0.00	0.00	21,792,483.00
51211000	Materiales, Utiles y Equipos Menores de Oficina	2,545,068.00	0.00	0.00	0.00	0.00	0.00	2,545,068.00
51212000	Materiales y Utiles de Impresión y Reproducción	12,900,820.00	0.00	0.00	0.00	0.00	0.00	12,900,820.00
51214000	Mats. Utiles y Equipos menores de Tecnología de Información y Comunicación	3,137,060.00	0.00	0.00	0.00	0.00	0.00	3,137,060.00
51215000	Material Impreso e Información Digital	1,680.00	0.00	0.00	0.00	0.00	0.00	1,680.00
51216000	Material de Limpieza	1,776,635.00	0.00	0.00	0.00	0.00	0.00	1,776,635.00
51217000	Material y Utiles de Enseñanza	1,431,220.00	0.00	0.00	0.00	0.00	0.00	1,431,220.00
51218000	Materiales para el Registro e Identificación de Bienes y Personas	0.00	0.00	0.00	0.00	0.00	0.00	0.00
51220000	ALIMENTOS Y UTENSILIOS	8,448,120.00	5,050,000.00	0.00	0.00	0.00	0.00	13,498,120.00
51221000	Productos Alimenticios para Personas	7,142,620.00	0.00	0.00	0.00	0.00	0.00	7,142,620.00
51222000	Productos Alimenticios para Animales	1,300,000.00	5,050,000.00	0.00	0.00	0.00	0.00	6,350,000.00
51223000	Utensilios para el Servicio de Alimentación	5,500.00	0.00	0.00	0.00	0.00	0.00	5,500.00
51240000	MATERIALES Y ARTICULOS DE CONSTRUCCIÓN Y REPARACIÓN	36,495,749.41	3,000,000.00	0.00	0.00	0.00	0.00	39,495,749.41
51241000	Productos Minerales No Metálicos	18,469,449.41	0.00	0.00	0.00	0.00	0.00	18,469,449.41
51242000	Cemento y Productos de Concreto	0.00	0.00	0.00	0.00	0.00	0.00	0.00
51243000	Cal, Yeso y Productos de Yeso	0.00	0.00	0.00	0.00	0.00	0.00	0.00
51244000	Materiales y Productos de Madera	984,000.00	0.00	0.00	0.00	0.00	0.00	984,000.00
51245000	Vidrio y Productos de Vidrio	0.00	0.00	0.00	0.00	0.00	0.00	0.00
51246000	Material Electrico y electronico	5,500,000.00	0.00	0.00	0.00	0.00	0.00	5,500,000.00
51247000	Articulos Metálicos Para la Construcción	500,000.00	0.00	0.00	0.00	0.00	0.00	500,000.00
51248000	Materiales Complementarios	0.00	0.00	0.00	0.00	0.00	0.00	0.00
51249000	Otros materiales y Articulos de Construcción y Reparación	11,042,300.00	3,000,000.00	0.00	0.00	0.00	0.00	14,042,300.00
51250000	PRODUCTOS QUIMICOS, FARMACEUTICOS Y DE LABORATORIO	8,637,000.00	0.00	0.00	0.00	0.00	0.00	8,637,000.00



MUNICIPIO DE DURANGO

DIRECCION MUNICIPAL DE ADMINISTRACION Y FINANZAS  
PRESUPUESTO DE EGRESOS POR FONDO PARA EJERCICIO 2017



CTA	NOMBRE	TESORERIA	FORTALECIMIENTO	FONDO DE INFRAESTRUCTURA 2016	FONDO DE INFRAESTRUCTURA 2017	FORTASEG 2016	FORTA SEG 2017	PRESUPUESTO
51251000	Productos Químicos Básicos	0.00	0.00	0.00	0.00	0.00	0.00	0.00
51252000	Fertilizantes, Pesticidas y Otros Agroquímicos	900,000.00	0.00	0.00	0.00	0.00	0.00	900,000.00
51253000	Medicinas y Productos Farmacéuticos	6,468,000.00	0.00	0.00	0.00	0.00	0.00	6,468,000.00
51254000	Materiales, Accesorios y Suministros Médicos	530,000.00	0.00	0.00	0.00	0.00	0.00	530,000.00
51255000	Materiales y Accesorios de Laboratorio	0.00	0.00	0.00	0.00	0.00	0.00	0.00
51256000	Fibras Sintéticas, Hules, Plásticos y Derivados	55,000.00	0.00	0.00	0.00	0.00	0.00	55,000.00
51259000	Otros Productos Químicos	684,000.00	0.00	0.00	0.00	0.00	0.00	684,000.00
51260000	<b>COMBUSTIBLES, LUBRICANTES Y ADITIVOS</b>	<b>39,536,968.12</b>	<b>18,008,714.88</b>	<b>0.00</b>	<b>0.00</b>	<b>0.00</b>	<b>0.00</b>	<b>57,545,683.00</b>
51261000	Combustibles, Lubricantes y Aditivos	39,536,968.12	18,008,714.88	0.00	0.00	0.00	0.00	57,545,683.00
51270000	<b>VESTUARIO, BLANCOS, PRENDAS DE PROTECCIÓN Y ARTÍCULOS DEPORTIVOS</b>	<b>7,161,400.00</b>	<b>2,500,000.00</b>	<b>0.00</b>	<b>0.00</b>	<b>0.00</b>	<b>0.00</b>	<b>9,661,400.00</b>
51271000	Vestuario y Uniformes	2,339,000.00	1,000,000.00	0.00	0.00	0.00	0.00	3,339,000.00
51272000	Prendas de Seguridad y Protección Personal	2,639,000.00	1,500,000.00	0.00	0.00	0.00	0.00	4,139,000.00
51273000	Artículos Deportivos	1,123,400.00	0.00	0.00	0.00	0.00	0.00	1,123,400.00
51274000	Productos Textiles	0.00	0.00	0.00	0.00	0.00	0.00	0.00
51275000	Blancos y Otros Productos Textiles	1,000,000.00	0.00	0.00	0.00	0.00	0.00	1,000,000.00
51280000	<b>MATERIALES Y SUMINISTROS DE SEGURIDAD</b>	<b>0.00</b>	<b>0.00</b>	<b>0.00</b>	<b>0.00</b>	<b>0.00</b>	<b>0.00</b>	<b>0.00</b>
51282000	Materiales de Seguridad Pública	0.00	0.00	0.00	0.00	0.00	0.00	0.00
51283000	Prendas de Protección de Seguridad Pública Nacional	0.00	0.00	0.00	0.00	0.00	0.00	0.00
51290000	<b>HERRAMIENTAS, REFACCIONES Y ACCESORIOS MENORES</b>	<b>1,079,250.00</b>	<b>0.00</b>	<b>0.00</b>	<b>0.00</b>	<b>0.00</b>	<b>0.00</b>	<b>1,079,250.00</b>
51291000	Herramientas Menores	346,100.00	0.00	0.00	0.00	0.00	0.00	346,100.00
51292000	Refacciones y Accesorios Menores de Edificios	59,150.00	0.00	0.00	0.00	0.00	0.00	59,150.00
51293000	Refacciones y Accesorios Menores de Mobiliario y Equipo	553,000.00	0.00	0.00	0.00	0.00	0.00	553,000.00
51294000	Refacciones y Accesorios Menores de Equipo de Computo y Tecnologías de la Infor	114,000.00	0.00	0.00	0.00	0.00	0.00	114,000.00
51295000	Refacciones y Accesorios Menores de Equipo e Instrumental Médico y de Labora	0.00	0.00	0.00	0.00	0.00	0.00	0.00
51296000	Refacciones y Accesorios Menores de Eq. de Transporte	5,000.00	0.00	0.00	0.00	0.00	0.00	5,000.00
51298000	Refacciones y Accesorios Menores de Maquinaria y Otros Equipos	2,000.00	0.00	0.00	0.00	0.00	0.00	2,000.00
51299000	Refacciones y Accesorios Menores de Otros Bienes Muebles	0.00	0.00	0.00	0.00	0.00	0.00	0.00
51200000	<b>MATERIALES Y SUMINISTROS</b>	<b>123,090,970.53</b>	<b>28,558,714.88</b>	<b>0.00</b>	<b>0.00</b>	<b>0.00</b>	<b>0.00</b>	<b>151,649,685.41</b>

51310000	<b>SERVICIOS BASICOS</b>	<b>121,204,251.60</b>	<b>0.00</b>	<b>0.00</b>	<b>0.00</b>	<b>0.00</b>	<b>0.00</b>	<b>121,204,251.60</b>
51311000	Energía Eléctrica	111,274,167.88	0.00	0.00	0.00	0.00	0.00	111,274,167.88
51312000	Gas	3,958,270.00	0.00	0.00	0.00	0.00	0.00	3,958,270.00
51313000	Agua	1,453,030.00	0.00	0.00	0.00	0.00	0.00	1,453,030.00
51314000	Telefonía Tradicional	2,630,157.72	0.00	0.00	0.00	0.00	0.00	2,630,157.72
51315000	Telefonía Celular	500,000.00	0.00	0.00	0.00	0.00	0.00	500,000.00
51316000	Servicios de Telecomunicaciones y Satélites	0.00	0.00	0.00	0.00	0.00	0.00	0.00
51317000	Servicios de Acceso a Internet y Procesamiento de Información	1,130,000.00	0.00	0.00	0.00	0.00	0.00	1,130,000.00
51318000	Servicios Postales y Telegráficos	258,626.00	0.00	0.00	0.00	0.00	0.00	258,626.00
51320000	<b>SERVICIOS DE ARRENDAMIENTO</b>	<b>63,660,387.36</b>	<b>24,200,000.00</b>	<b>0.00</b>	<b>0.00</b>	<b>0.00</b>	<b>0.00</b>	<b>87,860,387.36</b>
51322000	Arrendamiento de Edificios	6,554,963.36	0.00	0.00	0.00	0.00	0.00	6,554,963.36
51323000	Arrendamiento de Mobiliario y Equipo de Admón. Educacional y Recreativo	24,823,000.00	0.00	0.00	0.00	0.00	0.00	24,823,000.00
51325000	Arrendamiento de Equipo de Transporte	9,695,000.00	0.00	0.00	0.00	0.00	0.00	9,695,000.00
51326000	Arrendamiento de Maquinaria, Otros Equipos y Herramientas	17,179,000.00	21,200,000.00	0.00	0.00	0.00	0.00	38,379,000.00
51327000	Arrendamiento de Activos Intangibles	0.00	0.00	0.00	0.00	0.00	0.00	0.00
51329000	Otros Arrendamientos	5,408,424.00	3,000,000.00	0.00	0.00	0.00	0.00	8,408,424.00
51330000	<b>SERVICIOS PROFESIONALES, CIENTIFICOS, TECNICOS Y OTROS SERVICIOS</b>	<b>25,823,538.10</b>	<b>0.00</b>	<b>0.00</b>	<b>0.00</b>	<b>0.00</b>	<b>3,218,286.77</b>	<b>29,041,824.87</b>
51331000	Servicios Legales de Contabilidad, Auditoría y Relacionados	0.00	0.00	0.00	0.00	0.00	0.00	0.00
51332000	Servicios De Diseño, Arquitectura, Ingeniería Y Actividades Relacionadas	0.00	0.00	0.00	0.00	0.00	0.00	0.00



MUNICIPIO DE DURANGO

DIRECCION MUNICIPAL DE ADMINISTRACION Y FINANZAS  
PRESUPUESTO DE EGRESOS POR FONDO PARA EJERCICIO 2017



CTA	NOMBRE	TESORERIA	FORTALECIMIENTO	FONDO DE INFRAESTRUCTURA 2016	FONDO DE INFRAESTRUCTURA 2017	FORTASEG 2016	FORTA SEG 2017	PRESUPUESTO
51333000	Servicios de Consultoría Administrativa, Procesos, Técnica y en Tecnologías de	21,644,538.10	0.00	0.00	0.00	0.00	0.00	21,644,538.10
51334000	Servicios de Capacitación	35,000.00	0.00	0.00	0.00	0.00	3,218,286.77	3,253,286.77
51335000	Servicios de Investigación y Desarrollo	0.00	0.00	0.00	0.00	0.00	0.00	0.00
51336000	Servicios de apoyo administrativo, traducción, fotocopiado e impresión	2,944,000.00	0.00	0.00	0.00	0.00	0.00	2,944,000.00
51337000	Servicios De Protección Y Seguridad	0.00	0.00	0.00	0.00	0.00	0.00	0.00
51338000	Servicios Profesionales Científicos y Técnicos Integrales	1,200,000.00	0.00	0.00	0.00	0.00	0.00	1,200,000.00
51340000	<b>SERVICIOS FINANCIEROS, BANCARIOS Y COMERCIALES</b>	<b>6,701,500.00</b>	<b>4,483,322.35</b>	<b>0.00</b>	<b>0.00</b>	<b>0.00</b>	<b>0.00</b>	<b>11,184,822.35</b>
51341000	Servicios Financieros y Bancarios	4,430,000.00	0.00	0.00	0.00	0.00	0.00	4,430,000.00
51343000	Servicios de Recaudación, Traslado y Custodia de Valores	1,600,000.00	0.00	0.00	0.00	0.00	0.00	1,600,000.00
51344000	Seguros de Responsabilidad Patrimonial y Fianzas	0.00	0.00	0.00	0.00	0.00	0.00	0.00
51345000	Seguros de Bienes Patrimoniales	10,000.00	4,483,322.35	0.00	0.00	0.00	0.00	4,493,322.35
51347000	Fletes y Maniobras	661,500.00	0.00	0.00	0.00	0.00	0.00	661,500.00
51350000	<b>SERVICIOS DE INSTALACIÓN, REPARACIÓN, MANTENIMIENTO Y CONSERVACIÓN</b>	<b>36,604,930.00</b>	<b>81,240,000.00</b>	<b>0.00</b>	<b>0.00</b>	<b>0.00</b>	<b>0.00</b>	<b>117,844,930.00</b>
51351000	Conservación y Mantenimiento Menor de Inmuebles	17,097,680.00	2,000,000.00	0.00	0.00	0.00	0.00	19,097,680.00
51352000	Inst. Reparación y Mto. de Mob. y Equipo de Admón, Educativo y Recreativo	113,700.00	0.00	0.00	0.00	0.00	0.00	113,700.00
51353000	Inst'n, Reparación y Mto. de Equipo de Computo y Tecnología de la Informaci	287,400.00	0.00	0.00	0.00	0.00	0.00	287,400.00
51354000	Inst. Reparación y Mto. de Equipo e Instrumental Médico y de Laboratorio	0.00	0.00	0.00	0.00	0.00	0.00	0.00
51355000	Reparación y Mantenimiento de Equipo de Transporte	9,109,550.00	7,000,000.00	0.00	0.00	0.00	0.00	16,109,550.00
51357000	Instalación, Reparación y Mto. de Maquinaria, Otros Equipos y Herramientas	8,453,600.00	1,500,000.00	0.00	0.00	0.00	0.00	9,953,600.00
51358000	Servicio de Limpieza y Manejo de Dehechos	1,543,000.00	70,740,000.00	0.00	0.00	0.00	0.00	72,283,000.00
51359000	Servicios De Jardinería Y Fumigación	0.00	0.00	0.00	0.00	0.00	0.00	0.00
51360000	<b>SERVICIOS DE COMUNICACIÓN SOCIAL Y PUBLICIDAD</b>	<b>31,100,000.00</b>	<b>0.00</b>	<b>0.00</b>	<b>0.00</b>	<b>0.00</b>	<b>0.00</b>	<b>31,100,000.00</b>
51361000	Difusión por Radio, TV y Otros Medios de Mensajes s/Prog. y Activos Gubernam	31,100,000.00	0.00	0.00	0.00	0.00	0.00	31,100,000.00
51365000	Servicios de la Industria Fílmica del Sonido y del Video	0.00	0.00	0.00	0.00	0.00	0.00	0.00
51366000	Servicio De Creación Y Difusión De Contenido Exclusivamente A Través De Inte	0.00	0.00	0.00	0.00	0.00	0.00	0.00
51369000	Otros Servicios de Información	0.00	0.00	0.00	0.00	0.00	0.00	0.00
51370000	<b>SERVICIOS DE TRASLADO Y VIATICOS</b>	<b>3,702,490.00</b>	<b>0.00</b>	<b>0.00</b>	<b>0.00</b>	<b>0.00</b>	<b>0.00</b>	<b>3,702,490.00</b>
51371000	Pasajes Aéreos	1,740,090.00	0.00	0.00	0.00	0.00	0.00	1,740,090.00
51372000	Pasajes Terrestres	530,500.00	0.00	0.00	0.00	0.00	0.00	530,500.00
51375000	Viáticos en el País	1,180,900.00	0.00	0.00	0.00	0.00	0.00	1,180,900.00
51376000	Viáticos en el Extranjero	251,000.00	0.00	0.00	0.00	0.00	0.00	251,000.00
51379000	Otros Servicios De Traslado Y Hospedaje	0.00	0.00	0.00	0.00	0.00	0.00	0.00
51380000	<b>SERVICIOS OFICIALES</b>	<b>47,292,338.20</b>	<b>0.00</b>	<b>0.00</b>	<b>0.00</b>	<b>0.00</b>	<b>0.00</b>	<b>47,292,338.20</b>
51382000	Gastos de Orden Social y Cultural	42,197,838.20	0.00	0.00	0.00	0.00	0.00	42,197,838.20
	Congresos y Convenciones	0.00	0.00	0.00	0.00	0.00	0.00	0.00
51384000	Exposiciones	0.00	0.00	0.00	0.00	0.00	0.00	0.00
51385000	Gastos de Representación	5,094,500.00	0.00	0.00	0.00	0.00	0.00	5,094,500.00
51390000	<b>OTROS SERVICIOS GENERALES</b>	<b>33,493,613.09</b>	<b>0.00</b>	<b>0.00</b>	<b>0.00</b>	<b>0.00</b>	<b>0.00</b>	<b>33,493,613.09</b>
51391000	Servicios Funerarios y de Cementerios	20,000.00	0.00	0.00	0.00	0.00	0.00	20,000.00
51392000	Impuestos y Derechos	2,118,734.80	0.00	0.00	0.00	0.00	0.00	2,118,734.80
51395000	Penas, Multas, Accesorios y Actualizaciones	10,000.00	0.00	0.00	0.00	0.00	0.00	10,000.00
51396000	Otros Gastos por Responsabilidad	1,586,000.00	0.00	0.00	0.00	0.00	0.00	1,586,000.00
51399000	Otros Servicios Generales	29,758,878.29	0.00	0.00	0.00	0.00	0.00	29,758,878.29
51300000	<b>SERVICIOS GENERALES</b>	<b>369,583,048.35</b>	<b>109,923,322.35</b>	<b>0.00</b>	<b>0.00</b>	<b>0.00</b>	<b>3,218,286.77</b>	<b>482,724,657.47</b>
13600000	<b>BIENES MUEBLES, INMUEBLES E INTANGIBLES</b>	<b>34,950,000.00</b>	<b>6,997,168.00</b>	<b>0.00</b>	<b>0.00</b>	<b>0.00</b>	<b>0.00</b>	<b>41,947,168.00</b>
13600000	Bien Muebles, Inmuebles e Intangibles	34,950,000.00	6,997,168.00	0.00	0.00	0.00	0.00	41,947,168.00
13600000	<b>BIENES MUEBLES, INMUEBLES E INTANGIBLES</b>	<b>34,950,000.00</b>	<b>6,997,168.00</b>	<b>0.00</b>	<b>0.00</b>	<b>0.00</b>	<b>0.00</b>	<b>41,947,168.00</b>



MUNICIPIO DE DURANGO

DIRECCION MUNICIPAL DE ADMINISTRACION Y FINANZAS  
PRESUPUESTO DE EGRESOS POR FONDO PARA EJERCICIO 2017



CTA	NOMBRE	TESORERIA	FORTALECIMIENTO	FONDO DE INFRAESTRUCTURA 2016	FONDO DE INFRAESTRUCTURA 2017	FORTASEG 2016	FORTA SEG 2017	PRESUPUESTO
13600000	INVERSIÓN PÚBLICA	153,285,643.59	0.00	0.00	91,713,300.00	0.00	0.00	244,998,943.59
13600000	Inversión Pública	153,285,643.59	0.00	0.00	91,713,300.00	0.00	0.00	244,998,943.59
13600000	PROYECTOS PRODUCTIVOS Y ACCIONES DE FOMENTO	0.00	0.00	0.00	0.00	0.00	0.00	0.00
13600000	Acciones de Fomento	0.00	0.00	0.00	0.00	0.00	0.00	0.00
13600000	INVERSIÓN PÚBLICA	153,285,643.59	0.00	0.00	91,713,300.00	0.00	0.00	244,998,943.59
52420000	TRANSFERENCIAS OTORGADAS A ENTIDADES PARAESTATALES NO EMPRESARIAIA	83,505,340.86	0.00	0.00	0.00	0.00	0.00	83,505,340.86
52421000	Transferencias Otorgadas a Entidades Paraestatales, no Empresariales y no Fi	83,505,340.86	0.00	0.00	0.00	0.00	0.00	83,505,340.86
52430000	SUBSIDIOS Y SUBVENCIONES	211,246,531.00	0.00	0.00	0.00	0.00	0.00	211,246,531.00
52439000	Otros Subsidios	211,246,531.00	0.00	0.00	0.00	0.00	0.00	211,246,531.00
52440000	AYUDAS SOCIALES	53,565,718.20	0.00	0.00	0.00	0.00	0.00	53,565,718.20
52441000	Ayudas Sociales a Personas	13,576,450.60	0.00	0.00	0.00	0.00	0.00	13,576,450.60
52442000	Becas y Otras Ayudas para Programas de Capacitación	500,000.00	0.00	0.00	0.00	0.00	0.00	500,000.00
52443000	Ayudas Sociales a Instituciones de Enseñanza	1,294,518.00	0.00	0.00	0.00	0.00	0.00	1,294,518.00
52445000	Ayudas Sociales a Instituciones Sin Fines de Lucro	7,750,478.25	0.00	0.00	0.00	0.00	0.00	7,750,478.25
52448000	Ayudas Por Desastres Naturales y Otros Sinlestrs	30,444,271.35	0.00	0.00	0.00	0.00	0.00	30,444,271.35
52450000	PENSIONES Y JUBILACIONES	1,100,000.00	0.00	0.00	0.00	0.00	0.00	1,100,000.00
52452000	Jubilaciones	1,100,000.00	0.00	0.00	0.00	0.00	0.00	1,100,000.00
52460000	TRANSFERENCIAS, ASIGNACIONES, SUBSIDIOS Y OTRAS AYUDAS	349,417,590.06	0.00	0.00	0.00	0.00	0.00	349,417,590.06
54920000	AMORTIZACIÓN DE LA DEUDA PÚBLICA	149,314,519.17	0.00	0.00	0.00	0.00	0.00	99,314,519.17
54921000	Amortización de la Deuda Pública	149,314,519.17	0.00	0.00	0.00	0.00	0.00	99,314,519.17
54920000	INTERESES DE LA DEUDA PÚBLICA	32,258,907.52	0.00	0.00	0.00	0.00	0.00	32,258,907.52
54921000	Intereses de la Deuda Interna con Instituciones de Crédito	32,258,907.52	0.00	0.00	0.00	0.00	0.00	32,258,907.52
54900000	DEUDA PÚBLICA	131,573,426.69	0.00	0.00	0.00	0.00	0.00	131,573,426.69
50000000	SUMA TOTAL DE EGRESOS	1,776,064,098.93	350,299,989.00	0.00	91,713,300.00	0.00	3,218,286.77	2,171,295,654.70







MUNICIPIO DE DURANGO  
DIRECCION MUNICIPAL DE ADMINISTRACION Y FINANZAS

GOBIERNO CIUDADANO  
**DURANGO**

COMPARATIVO MENSUAL DE EGRESOS 2017  
CONSOLIDADO

CTA	NOMBRE	ENERO	FEBRERO	MARZO	ABRIL	MAYO	JUNIO	JULIO	AGOSTO	SEPTIEMBRE	OCTUBRE	NOVIEMBRE	DECIEMBRE	ACUMULADO
51272000	Prendas de Seguridad y Protección Personal	0.00	21,796.11	432.91	2,292.14	12,370.64	3,375.09	9,235.00	2,190.34	18,250.18	33,085.25	0.00	4,195,495.15	4,269,523.41
51273000	Artículos Deportivos	0.00	2,890.00	0.00	3,755.04	0.00	90,934.29	395,247.76	54,374.52	83,274.60	66,813.56	7,232.81	133,769.91	604,292.26
51274000	Productos Textiles	0.00	0.00	0.00	0.00	0.00	0.00	2,444.00	162.92	22,707.00	0.00	4,667.91	23,287.71	53,269.54
51275000	Biancos y Otros Productos Textiles	0.00	5,104.00	0.00	0.00	0.00	0.00	0.00	0.00	5,568.00	2,125.00	1,500.00	0.00	14,297.00
51280000	MATERIALES Y SUMINISTROS DE SEGURIDAD	0.00	0.00	0.00	668.00	1,360.00	0.00	3,600.00	0.00	0.00	0.00	0.00	1,948,418.69	1,954,048.69
51282000	Materiales de Seguridad Pública	0.00	0.00	0.00	668.00	1,360.00	0.00	3,600.00	0.00	0.00	0.00	0.00	0.00	1,948,418.69
51283000	Prendas de Protección para Seguridad Pública y Nacional	0.00	0.00	0.00	0.00	0.00	0.00	0.00	0.00	0.00	0.00	0.00	1,928,546.40	1,928,546.40
51290000	HERRAMIENTAS, REFACCIONES Y ACCESORIOS MENORES	3,965.28	17,532.05	8,393.31	522,358.84	240,691.60	741,766.77	782,688.88	653,931.84	936,733.70	737,596.57	1,139,696.28	1,719,149.68	7,603,964.99
51291000	Herramientas Menores	2,868.79	12,240.97	8,854.33	20,589.83	31,492.78	21,397.47	50,485.43	82,995.52	48,719.33	36,405.33	189,961.48	74,754.60	558,765.86
51292000	Refacciones y Accesorios Menores de Edificios	2,193.00	5,291.09	1,450.00	4,401.88	1,694.04	4,792.43	6,439.60	17,779.81	3,260.21	10,913.66	2,347.03	33,938.19	96,200.74
51293000	Refacciones y Accesorios Menores de Mobiliario y Equipo	0.00	0.00	78.98	139.20	5,420.30	4,677.56	25,477.78	7,479.99	45.60	10,708.72	5,748.03	77,151.36	177,151.36
51294000	Refacciones y Accesorios Menores de Equipo de Computo y Tecnologías de la Información	902.49	0.00	0.00	0.00	78,214.64	4,211.87	35,125.35	8,970.81	10,065.07	8,082.40	2,827.10	27,314.22	175,733.95
51295000	Refacciones y Accesorios Menores de Instrumental Médico y de Laboratorio	0.00	0.00	0.00	334.80	481.88	2,319.25	17,938.98	0.00	0.00	0.00	0.00	0.00	20,652.71
51296000	Refacciones y Accesorios Menores de Equipo de Transporte	0.00	0.00	0.00	0.00	43,890.48	611,672.51	511,017.32	454,037.15	733,322.07	652,819.14	785,857.08	1,220,248.05	5,012,763.80
51298000	Refacciones y Accesorios Menores de Maquinaria y Otros Equipos	0.00	0.00	0.00	0.00	65,475.40	75,467.81	75,192.19	31,024.78	123,187.46	10,444.83	118,854.89	330,508.92	828,155.70
51299000	Refacciones y Accesorios Menores de Otros Bienes Muebles	0.00	0.00	0.00	497,093.33	14,042.28	17,027.87	59,394.23	51,743.78	18,114.94	1,914.00	47,871.99	28,938.47	734,140.88
51290000	MATERIALES Y SUMINISTROS	5,237,216.87	3,299,397.05	4,732,781.18	10,720,066.93	6,129,441.21	9,789,076.57	11,219,130.22	13,734,762.81	15,400,915.96	17,038,592.04	19,268,518.67	89,416,389.63	208,363,269.93
51310000	SERVICIOS BASICOS	4,961,752.27	8,462,432.47	8,691,220.51	9,274,475.52	5,374,613.97	9,854,379.54	9,996,874.35	8,478,479.39	8,691,555.63	8,645,940.04	11,266,833.02	17,383,088.78	113,999,427.40
51311000	Energía eléctrica	4,851,788.00	8,354,796.00	7,991,945.00	8,689,190.00	7,088,327.00	9,374,467.00	9,337,180.00	7,922,164.00	8,141,915.00	7,837,998.00	8,092,286.00	13,657,634.15	101,139,691.16
51312000	Gas	88,238.44	38,791.78	81,173.07	130,405.20	154,090.33	184,350.45	312,371.24	295,868.99	390,788.32	628,847.78	676,689.82	877,135.48	3,780,851.65
51313000	Agua	0.00	0.00	0.00	0.00	973,672.50	0.00	187,420.81	34,126.85	0.00	497,036.50	0.00	3,493,984.31	3,493,984.31
51314000	Telefonía Tradicional	135,906.83	26,810.53	298,940.21	190,652.57	90,163.65	98,967.44	0.00	99,026.76	0.00	120,627.93	683,761.27	395,790.87	2,141,642.86
51315000	Telefonía Celular	0.00	0.00	47,041.55	42,715.38	1,467.00	157,979.96	44,357.79	106,112.42	45,686.25	36,846.56	38,512.61	80,689.96	604,408.68
51318000	Servicios de Telecomunicaciones y Satélites	0.00	0.00	0.00	3,014.00	0.00	0.00	1,527.00	0.00	1,617.00	0.00	0.00	0.00	7,028.00
51317000	Servicios de Acceso de Internet, Redes y Procesamiento de Información	103,819.00	40,000.00	272,415.28	136,127.20	66,700.00	37,067.55	98,888.00	17,472.00	29,423.44	18,490.00	1,268,125.93	512,052.96	2,600,391.38
51318000	Servicios Postales y Telegráficos	0.00	1,034.21	9,705.40	80,331.17	283.49	1,538.14	5,329.71	3,899.20	3,741.64	1,129.78	8,313.89	11,022.88	232,439.29
51320000	SERVICIOS DE ARRENDAMIENTO	222,366.08	3,742,675.65	4,135,448.87	5,181,113.21	5,554,184.24	5,992,410.96	14,195,323.98	9,335,614.22	5,143,534.02	14,710,860.75	8,762,353.99	24,591,144.95	103,477,182.00
51321000	Arrendamiento de Edificios	88,986.00	188,475.43	889,115.52	353,589.48	754,441.24	497,140.56	255,813.35	531,058.42	540,937.19	825,798.55	760,271.35	1,247,091.30	6,622,708.37
51323000	Arrendamiento de Mobiliario y Equipo de Administración, Educativo y Recreativo	0.00	0.00	1,255,743.28	2,153.42	0.00	32,793.06	2,045,960.54	3,545,350.73	634,848.07	826,012.92	77,816.42	1,206,543.22	9,428,221.64
51324000	Arrendamiento de Equipo de Transporte	0.00	46,400.00	524,538.29	0.00	41,233.97	1,961,428.87	6,095,644.23	1,214,652.30	878,569.42	2,835,585.28	982,900.00	10,289,847.11	24,678,809.47
51325000	Arrendamiento de Maquinaria, Otros Equipos y Herramientas	0.00	3,082,860.22	1,347,095.24	4,590,864.60	2,130,536.33	3,302,183.36	2,408,623.15	3,488,068.78	2,478,208.58	3,498,893.18	6,890,724.81	9,981,871.30	42,970,191.54
51327000	Arrendamiento de Activos Intangibles	0.00	0.00	0.00	0.00	0.00	0.00	2,994,733.37	444,187.38	444,187.38	7,085,813.82	444,187.38	1,428,743.53	12,839,952.88
51328000	Otros Arrendamientos	133,400.00	425,140.00	338,858.56	1,204,505.73	2,627,690.70	288,855.12	393,248.94	112,285.61	168,783.38	39,007.00	836,465.59	369,048.49	6,837,698.12
51330000	SERVICIOS PROFESIONALES, CIENTÍFICOS Y TÉCNICOS Y OTROS SERVICIOS	125,896.83	385,641.37	2,283,957.07	4,896,972.18	5,115,479.11	2,968,652.28	5,108,334.88	8,411,835.12	4,122,739.51	5,925,705.15	8,636,412.15	15,551,361.94	62,491,438.04
51331000	Servicios de Legales, Contabilidad, Auditoría y Relacionados	0.00	0.00	217,340.42	49,436.30	121,930.42	314,006.16	82,076.86	1,350,035.06	105,458.70	91,133.62	3,201,038.44	5,684,978.14	12,096,988.10
51332000	Servicios de Diseño, Arquitectura, Ingeniería y Actividades Relacionadas	0.00	0.00	0.00	0.00	4,333.58	17,603.54	4,333.58	90,568.63	32,968.07	48,270.21	20,789.36	83,385.03	304,212.00
51333000	Servicios de Consultoría Administrativa, Procesos, Técnica y en Tecnologías de la Información	125,856.53	356,641.37	894,212.00	1,629,213.44	299,631.05	812,585.40	4,067,003.20	495,296.58	774,026.96	566,058.03	1,742,115.32	5,896,838.96	17,857,757.92
51334000	Servicios de Capacitación	0.00	0.00	0.00	0.00	2,993,676.00	672,118.00	52,828.00	2,563,853.98	480,008.00	1,458,728.00	2,375,758.00	341,642.00	10,848,811.98
51335000	Servicios de Investigación Científica y Desarrollo	0.00	0.00	0.00	0.00	0.00	0.00	0.00	3,480.00	16,792.00	13,920.00	6,960.00	13,920.00	57,072.00
51336000	Servicios de Apoyo Administrativo, Traducción, Fotocopiado e Impresión	0.00	0.00	0.00	879,323.03	1,109,283.58	300,435.25	503,200.35	575,835.00	960,329.89	659,853.37	2,370,128.02	4,748,101.61	12,106,488.10
51337000	Servicios de Protección y Seguridad	0.00	0.00	0.00	1,997.78	0.00	278.40	116.00	865,480.27	18,731.50	151,370.72	36,528.00	31,760.04	1,205,260.71
51339000	Servicios Profesionales, Científicos y Técnicos Integrales	0.00	1,171,504.57	1,039,001.60	587,324.48	889,845.63	389,326.67	365,865.00	1,734,419.39	2,904,932.66	3,162,023.83	1,232,495.86	14,408,857.19	32,491,097.71
51340000	SERVICIOS FINANCIEROS, BANCARIOS Y COMERCIALES	963,519.41	398,940.64	473,188.55	174,312.79	193,230.89	179,077.05	123,815.83	110,197.76	99,287.23	110,803.20	125,894.27	3,213,751.30	6,155,818.90
51341000	Servicios Financieros y Bancarios	963,519.41	398,940.64	473,188.55	174,312.79	193,230.89	179,077.05	123,815.83	110,197.76	99,287.23	110,803.20	125,894.27	3,213,751.30	6,155,818.90
51343000	Servicios de Regeneración, Tratado y Custodia de Valores	0.00	0.00	0.00	0.00	0.00	0.00	104,756.07	108,768.21	105,642.42	0.00	291,439.57	289,746.11	901,352.88
51344000	Seguros de Responsabilidad Patrimonial y Fianzas	0.00	0.00	0.00	0.00	840.00	0.00	0.00	0.00	0.00	0.00	0.00	0.00	840.00
51345000	Seguros de Bienes Patrimoniales	0.00	0.00	0.00	5,765.08	3,643.16	29,785.57	0.00	1,084,480.50	16,824.07	0.00	3,787,881.57	43,468.90	4,971,848.85
51347000	Primos y Menores	0.00	0.00	0.00	895.64	4,395.70	248,224.10	94,654.47	0.00	23,000.00	0.00	0.00	51,987.34	251,177.25
51350000	SERVICIOS DE INSTALACIÓN, REPARACIÓN Y MANTENIMIENTO	1,183,224.77	861,781.87	18,826,270.98	9,555,286.98	7,278,196.70	2,523,383.08	2,866,738.73	14,857,841.38	15,782,554.52	8,250,355.29	15,650,178.85	12,169,870.19	106,952,421.23
51351000	Conservación y Mantenimiento Menor de Inmuebles	1,182,354.77	456,707.24	175,044.18	1,755,187.28	469,456.89	1,031,833.16	882,188.81	468,003.89	858,010.59	699,182.99	1,219,052.25	2,151,192.00	11,344,184.03
51352000	Inst. Reparación y Mnto. De Mob. Y Eq. de Administración, Educativo y Recreativo	0.00	730.45	120.79	1,685.39	7,193.20	0.00	2,041.60	3,484.80	622.00	0.00	4,008.98	279.00	45,151.21
51353000	Reparación y Mantenimiento de Equipo de Computo y Tecnologías de la Información	0.00	1,409.79	403.00	4,829.00	9,104.00	135,600.00	0.00	134,154.00	6,246.60	48,493.35	2,408.78	37,830.20	380,678.72
51354000	Reparación y Mantenimiento de Equipo e Instrumental Médico y de Laboratorio	0.00	0.00	0.00	0.00	0.00	0.00	0.00	0.00	0.00	0.00	0.00	0.00	1,809.60
51355000	Reparación y Mantenimiento de Equipo de Transporte	870.00	34,576.45	519,440.79	971,876.42	956,500.23	1,162,816.05	495,930.52	1,259,823.78	704,889.03	640,378.92	1,629,799.60	2,635,293.03	10,952,194.80
51357000	Instalación, Reparación y Mnto. De Maquinaria, Otros Equipos y Herramientas	0.00	68,340.84	533,810.82	654,387.71	183,351.82	481,882.88	378,518.40	292,192.82	230,573.63	121,641.61	179,814.45	549,037.02	3,633,655.38
51358000	Servicios de Limpieza y Manejo de Desechos	0.00	0.00	15,800,451.40	6,152,411.18	5,856,550.58	7,385.61	354,999.40	12,538,122.11	13,990,085.27	8,725,634.28	12,761,332.27	8,740,375.56	80,821,347.67
51359000	Servicios de Jardinería y Fumigación	0.00	0.00	0.00	9,850.00	0.00	3,565.60	7,948.00	4,060.00	2,227.20	11,514.84	2,043.92	32,092.26	73,401.82
513														



MUNICIPIO DE DURANGO  
DIRECCION MUNICIPAL DE ADMINISTRACION Y FINANZAS



COMPARATIVO MENSUAL DE EGRESOS 2017  
CONSOLIDADO

CTA	NOMBRE	ENERO	FEBRERO	MARZO	ABRIL	MAYO	JUNIO	JULIO	AGOSTO	SEPTIEMBRE	OCTUBRE	NOVIEMBRE	DICIEMBRE	ACUMULADO
51361000	Difusión por radio, televisión y otros medios de mensajes sobre programas y actividades gubernamentales	1,684,713.71	3,302,862.58	1,995,050.50	2,585,013.85	2,059,219.80	2,072,890.49	2,359,704.15	3,061,018.71	2,468,481.15	3,039,040.73	1,521,708.49	1,122,895.05	27,272,396.71
51365000	Servicios de la Industria Fílmica del Sonido y del Video	0.00	0.00	0.00	0.00	0.00	43,587.58	0.00	158,688.00	163,705.00	163,705.00	83,880.01	185,600.00	808,976.59
51366000	Servicio de Creación y Difusión de Contenido a Traves de Internet	0.00	0.00	400,463.20	306,696.00	354,720.00	317,720.00	231,300.00	385,580.00	401,700.00	942,680.00	25,880.00	271,600.00	3,638,238.20
51389000	Otros Servicios de Información	0.00	0.00	0.00	0.00	0.00	81,399.72	15,707.33	0.00	35,812.00	7,515.97	0.00	0.00	124,874.92
51370000	SERVICIOS DE TRASLADO Y VIATICOS	482,440.79	841,890.01	247,383.88	342,234.87	254,112.49	672,171.39	70,197.44	282,412.48	82,289.88	102,841.32	107,892.14	774,929.79	4,229,273.90
51371000	Paseos Aéreos	0.00	244,890.00	125,041.28	253,484.00	178,148.00	588,850.63	47,583.00	193,811.00	19,604.00	78,388.00	75,927.70	501,274.00	2,304,519.58
51372000	Paseos Terrestres	5,503.20	5,863.53	3,754.00	3,124.35	3,006.00	7,784.75	0.00	5,290.95	5,765.21	3,564.00	4,144.00	41,511.75	69,411.74
51375000	Viáticos en el País	478,937.59	583,174.47	109,079.15	85,299.22	72,958.49	75,556.01	22,834.44	38,681.17	39,697.24	22,911.32	27,820.44	119,503.65	1,868,083.19
51376000	viáticos en el Extranjero	0.00	7,915.01	9,509.47	0.00	0.00	0.00	0.00	26,741.36	0.00	0.00	0.00	113,548.39	157,712.23
51379000	Otros Servicios de Traslado y Hospedaje	0.00	0.00	0.00	317.00	0.00	0.00	0.00	78.00	0.00	172.15	0.00	0.00	567.15
51380000	SERVICIOS OFICIALES	1,705,456.88	2,060,886.82	1,207,781.17	3,214,097.46	2,485,587.83	2,873,842.55	1,633,319.47	1,798,681.22	1,858,918.79	2,496,781.18	6,115,539.14	9,134,859.75	36,770,322.84
51382000	Gastos de Orden Social y Cultural	1,707,508.86	2,047,839.08	958,844.67	3,021,411.83	2,235,932.78	2,120,343.06	1,188,380.20	1,424,797.43	1,421,007.94	2,254,111.93	4,780,920.15	7,311,423.18	30,481,521.09
51383000	Congresos y Convenciones	0.00	0.00	0.00	0.00	0.00	0.00	0.00	108,981.12	48,400.00	0.00	0.00	0.00	157,381.12
51384000	Exposiciones	0.00	0.00	0.00	0.00	0.00	0.00	0.00	0.00	0.00	11,600.00	0.00	0.00	11,600.00
51385000	Gastos de Representación	1,988.00	12,956.90	250,398.50	182,685.83	229,574.25	863,499.49	406,930.27	284,892.87	492,510.85	231,049.25	808,157.89	1,873,236.57	5,478,388.43
51390000	OTROS SERVICIOS GENERALES	1,858,788.89	859,026.89	2,139,082.31	1,848,093.58	1,466,892.31	2,857,698.58	1,489,433.81	1,438,180.48	1,509,899.57	2,459,841.50	3,514,113.23	11,320,013.84	31,932,704.83
51391000	Servicios Funerarios y de Cementerios	0.00	0.00	0.00	23,047.00	0.00	0.00	0.00	0.00	0.00	20,000.00	0.00	0.00	43,047.00
51392000	Impuestos y Derechos	53,057.44	14,814.61	31,079.00	584,308.45	118,281.00	14,808.00	55,841.54	112,305.00	0.00	721,543.99	16,584.90	73,875.00	1,784,178.93
51395000	Penas, Multas, Accesorios y Actualizaciones	0.00	0.00	17,465.00	0.00	0.00	0.00	0.00	-14,538.00	0.00	0.00	148.59	582,782.91	695,796.50
51396000	Otros Gastos por Responsabilidades	0.00	0.00	0.00	20,389.10	8,868.00	52,319.78	55,640.00	25,998.00	40,000.00	56,895.00	82,788.20	33,198.13	375,361.19
51399000	Otros Servicios Generales	1,005,729.45	844,112.34	2,090,458.31	1,221,389.03	1,340,966.31	2,790,772.82	1,357,954.07	1,912,485.46	1,489,999.57	1,655,802.51	3,414,595.54	10,520,357.80	29,024,353.21
51305000	SERVICIOS GENERALES	12,412,117.23	20,585,749.80	38,391,867.04	38,156,926.81	33,113,815.91	31,033,433.69	37,453,839.79	47,289,518.36	40,454,813.53	46,582,870.03	82,349,827.29	96,533,823.83	594,186,294.17
13600000	INVERSION PUBLICA	0.00	0.00	0.00	0.00	0.00	0.00	0.00	0.00	0.00	0.00	0.00	0.00	219,730,551.37
13600000	Inversión Pública	0.00	0.00	0.00	0.00	0.00	0.00	0.00	0.00	0.00	0.00	0.00	0.00	219,730,551.37
13630000	PROYECTOS PRODUCTIVOS Y ACCIONES DE FOMENTO	0.00	0.00	0.00	0.00	0.00	0.00	0.00	0.00	0.00	0.00	0.00	0.00	5,726,915.50
13630000	Acciones de Fomento	0.00	0.00	0.00	0.00	0.00	0.00	0.00	0.00	0.00	0.00	0.00	0.00	5,726,915.50
13660000	INVERSION PUBLICA	0.00	0.00	0.00	0.00	0.00	0.00	0.00	0.00	0.00	0.00	0.00	0.00	228,457,466.87
52420000	TRANSFERENCIAS OTORGADAS A ENTIDADES PARAESTATALES	3,838,902.35	4,285,155.33	5,301,881.88	10,464,161.58	5,450,682.33	5,505,317.41	6,208,660.70	9,861,781.60	7,056,213.80	8,899,715.13	13,221,509.71	5,511,190.84	82,796,141.30
52421000	Transferencias Otorgadas a Entidades Paraestatales	3,838,902.35	4,285,155.33	5,301,881.88	10,464,161.58	5,450,682.33	5,505,317.41	6,208,660.70	9,861,781.60	7,056,213.80	8,899,715.13	13,221,509.71	5,511,190.84	82,796,141.30
52430000	SUBSIDIOS Y SUBVENCIONES	50,349,289.00	8,246,833.95	58,432,083.48	16,053,791.36	8,614,634.55	9,239,330.58	5,087,830.84	11,935,318.05	11,526,588.83	10,608,288.09	11,589,447.23	25,281,184.83	227,971,340.77
52430000	Otros subsidios	50,349,289.00	8,246,833.95	58,432,083.48	16,053,791.36	8,614,634.55	9,239,330.58	5,087,830.84	11,935,318.05	11,526,588.83	10,608,288.09	11,589,447.23	25,281,184.83	227,971,340.77
52440000	AYUDAS SOCIALES	60,473.00	362,576.88	5,277,287.04	3,282,488.53	3,833,917.88	7,785,488.21	3,839,827.78	4,289,379.91	8,094,164.75	3,146,871.87	4,262,231.94	7,413,024.21	53,987,481.60
52441000	Ayudas Sociales a Personas	60,473.00	362,576.88	443,378.00	659,317.49	1,322,254.98	3,523,397.17	778,883.20	964,828.68	1,220,403.61	1,065,585.42	1,887,276.13	2,441,839.80	14,710,220.09
52442000	Becas y Otras Ayudas para Programas de Capacitación	0.00	0.00	3,885,000.00	0.00	0.00	-12,500.00	0.00	525,000.00	3,462,000.00	-72,000.00	-500.00	80,000.00	7,857,000.00
52443000	Ayudas Sociales a Instituciones de Enseñanza	0.00	0.00	0.00	0.00	73,500.00	313,000.00	3,000.00	17,000.00	181,843.83	113,500.00	539,268.51	492,047.74	1,733,283.08
52445000	Ayudas Sociales a Instituciones sin Fines de Lucro	0.00	0.00	0.00	768,500.00	500,000.00	477,000.00	589,500.00	433,000.00	432,000.00	392,000.00	1,013,000.00	371,500.00	5,066,500.00
52448000	Ayudas por Desastres Naturales y Otros Sinistros	0.00	0.00	938,909.04	1,774,681.04	9,856,162.70	3,484,531.04	2,288,238.58	2,349,551.33	2,787,817.31	1,847,788.25	843,187.30	4,047,636.57	24,030,501.45
52450000	PENSIONES Y JUBILACIONES	68,798.10	41,430.05	64,678.44	73,273.82	66,626.74	67,885.24	86,793.21	81,927.25	79,351.59	80,248.58	79,217.55	195,748.08	587,888.85
52452000	Jubilaciones	68,798.10	41,430.05	64,678.44	73,273.82	66,626.74	67,885.24	86,793.21	81,927.25	79,351.59	80,248.58	79,217.55	195,748.08	587,888.85
52600000	TRANSFERENCIAS, ASIGNACIONES, SUBSIDIOS Y OTRAS AYUDAS	84,917,442.45	13,935,829.21	63,075,930.60	29,793,638.27	19,868,841.30	22,594,681.44	15,024,912.53	26,168,588.61	26,756,329.05	19,828,121.47	23,152,405.43	38,411,147.79	385,141,882.32
54920000	INTERESES DE LA DEUDA PUBLICA	127,557.03	3,166,888.30	2,622,663.88	3,083,332.17	2,989,889.82	3,130,352.39	3,418,484.39	3,339,412.67	3,135,885.51	3,020,243.57	3,246,533.82	6,079,793.49	37,050,198.04
54921000	Intereses de la Deuda Interna con Instituciones de Crédito	127,557.03	3,166,888.30	2,622,663.88	3,083,332.17	2,989,889.82	3,130,352.39	3,418,484.39	3,339,412.67	3,135,885.51	3,020,243.57	3,246,533.82	6,079,793.49	37,050,198.04
54990000	INTERESES COMISIONES Y OTROS GASTOS DE LA DEUDA PUBLICA	127,557.03	3,166,888.30	2,622,663.88	3,083,332.17	2,989,889.82	3,130,352.39	3,418,484.39	3,339,412.67	3,135,885.51	3,020,243.57	3,246,533.82	6,079,793.49	37,050,198.04
55180000	ESTIMACIÓN, DEPRECIACIÓN, DETERIOR, AMORTIZACIÓN, PROVISIONES Y RESERVAS	3,204,885.81	3,161,372.23	3,165,780.72	3,172,081.11	3,210,817.50	2,733,835.03	2,680,595.05	2,661,980.80	2,879,850.17	2,787,987.65	2,872,025.25	2,828,289.29	34,938,839.58
55120000	Estimaciones de Activos no Circulantes	22,804.05	0.00	2,340.01	0.00	1,989.86	359.80	0.00	0.00	0.00	108,778.45	0.00	122,429.12	259,709.19
55130000	Depreciación de Bienes Inmuebles	772,633.04	772,633.04	772,633.04	772,633.04	772,633.04	772,633.04	772,633.04	772,633.04	772,633.04	789,101.02	772,633.04	772,632.72	8,288,064.14
55140000	Depreciación de Bienes Muebles	2,320,821.81	2,320,889.58	2,320,320.14	2,332,200.54	2,389,486.97	1,853,367.31	1,820,208.83	1,822,011.88	1,838,862.05	1,811,855.10	1,831,117.11	1,884,952.33	24,547,829.51
55150000	Deterioro de los Activos Biológicos	13,904.18	13,904.13	13,300.01	13,300.01	13,550.01	13,383.33	13,383.33	13,383.33	14,383.33	14,383.33	14,383.33	14,383.33	165,641.89
55160000	Amortización de Activos Intangibles	75,702.73	53,947.52	53,947.52	53,947.52	53,947.52	53,871.75	53,871.75	53,871.75	53,871.75	53,871.75	53,871.75	53,871.75	688,586.06
55000000	OTROS GASTOS Y PERDIDAS EXTRAORDINARIAS	3,204,885.81	3,161,372.23	3,165,780.72	3,172,081.11	3,210,817.50	2,733,835.03	2,680,595.05	2,661,980.80	2,879,850.17	2,787,987.65	2,872,025.25	2,828,289.29	34,938,839.58
50000000	SUMA TOTAL DE EGRESOS	129,372,758.40	191,105,711.30	173,113,578.71	150,259,537.50	120,822,489.38	132,679,833.04	131,063,400.87	186,863,189.28	145,848,887.42	156,988,784.62	182,854,995.87	694,039,395.91	2,187,841,837.38



**MUNICIPIO DE DURANGO**  
DIRECCION MUNICIPAL DE ADMINISTRACION Y FINANZAS  
**COMPARATIVO MENSUAL DE EGRESOS 2017**  
TESORERIA



CTA	NOMBRE	ENERO	FEBRERO	MARZO	ABRIL	MAYO	JUNIO	JULIO	AGOSTO	SEPTIEMBRE	OCTUBRE	NOVIEMBRE	DICIEMBRE	ACUMULADO
<b>EGRESOS</b>														
51110000	REMUNERACIONES AL PERSONAL DE CARÁCTER PERMANENTE	17,911,234.74	17,573,692.76	17,987,053.76	22,579,114.20	19,068,148.35	18,609,721.72	20,307,438.44	19,179,570.57	20,731,178.49	19,311,263.30	19,995,755.99	20,037,179.65	233,796,354.17
51111000	Dietas	511,024.00	511,024.00	511,024.00	511,024.00	511,024.00	511,024.00	511,024.00	511,024.00	511,024.00	511,024.00	511,024.00	511,024.00	6,132,288.00
51113000	Sueldo Base al Personal Permanente	17,400,210.74	17,162,668.76	17,476,039.76	22,168,080.20	18,577,124.35	18,295,697.72	19,796,406.44	18,668,549.57	20,220,154.49	19,800,239.30	19,484,731.99	19,526,155.85	227,578,066.17
51120000	REMUNERACIONES AL PERSONAL DE CARÁCTER TRANSITORIO	3,666,166.80	3,760,823.44	3,595,550.15	4,026,828.64	3,840,003.82	4,149,161.90	4,807,821.91	4,398,066.13	4,632,325.99	4,820,395.88	5,016,814.28	3,556,853.28	31,864,195.11
51121000	Honorarios y Asimilables a Sueldo	106,000.00	106,000.44	114,059.15	206,547.64	142,514.02	238,932.90	209,218.91	209,841.13	321,975.90	461,669.66	784,229.08	1,017,403.28	3,928,427.11
51122000	Sueldo Base al Personal Eventual	3,536,366.00	3,636,423.00	3,481,491.00	3,799,000.00	3,707,489.80	3,910,228.99	4,577,603.00	4,188,225.00	4,290,350.00	4,311,639.00	4,168,685.00	4,311,264.00	47,735,520.00
51123000	Distribuciones por Servicios de Carácter Social	23,800.00	16,100.00	14,500.00	17,050.00	17,050.00	29,566.00	28,500.00	27,000.00	25,000.00	27,000.00	29,000.00	29,000.00	290,748.00
51130000	REMUNERACIONES ADICIONALES Y ESPECIALES	8,899,497.77	6,877,068.97	7,599,277.26	7,377,135.20	7,015,470.11	6,890,356.78	10,839,961.20	7,925,480.77	8,674,040.74	7,755,944.84	8,202,715.81	59,212,104.84	144,715,752.03
51132000	Prima Vacacional, Dominical y Gratificación de Fin de Año	160,178.74	167,541.51	326,874.06	222,426.75	210,227.26	141,176.82	3,410,774.55	261,361.43	165,499.40	153,472.68	291,898.94	49,119,214.10	54,661,448.24
51133000	Horas Extraordinarias	985,703.62	910,710.39	1,080,711.34	982,509.48	933,382.90	1,029,344.31	1,194,928.83	1,179,648.51	1,560,573.15	1,237,711.30	1,425,184.27	1,478,474.72	14,009,882.77
51134000	Compensaciones	5,763,617.41	5,768,815.10	6,142,891.80	6,172,196.99	5,871,859.95	5,809,835.65	6,230,857.82	8,454,470.83	6,347,988.19	6,362,780.86	6,485,632.80	8,614,415.82	76,045,423.02
51137000	Honorarios Especiales	0.00	0.00	0.00	0.00	0.00	0.00	0.00	0.00	0.00	0.00	0.00	0.00	0.00
51140000	SEGURIDAD SOCIAL	3,311,872.14	6,027,412.33	4,178,606.43	6,366,636.58	3,612,617.86	11,204,109.81	3,105,619.52	7,188,627.57	3,333,753.73	7,190,304.25	4,387,338.40	7,567,225.89	67,586,797.91
51141000	Aportaciones de Seguridad Social	3,311,872.14	3,016,771.87	4,178,606.43	2,830,229.55	3,612,617.86	4,129,475.62	3,727,928.67	3,773,441.59	3,546,160.48	3,779,908.95	4,357,338.40	3,224,314.82	43,487,688.76
51142000	Aportaciones al Sistema para el Retiro	0.00	3,010,340.68	0.00	0.00	3,182,049.74	0.00	3,285,100.36	-819,118.36	3,411,185.95	-12,408.73	3,411,395.30	0.00	3,516,123.53
51144000	Aportaciones para Seguros	0.00	0.00	0.00	354,347.29	0.00	3,789,523.81	0.00	0.00	0.00	0.00	0.00	766,787.54	4,910,658.84
51180000	OTRAS PRESTACIONES SOCIALES Y ECONOMICAS	5,374,440.99	6,685,859.75	6,783,594.99	7,494,418.79	6,282,917.79	5,996,603.69	7,089,693.44	7,533,047.39	5,691,206.13	7,509,163.14	9,507,543.92	18,218,617.10	93,586,477.42
51152000	Indemnizaciones	686,554.19	1,490,264.00	3,841,871.51	1,180,432.74	437,982.65	311,304.09	541,423.85	1,506,380.98	178,470.10	143,877.68	113,675.71	866,935.21	11,074,302.71
51154000	Prestaciones Contractuales	2,160,618.01	2,785,771.71	2,486,146.91	3,162,368.73	3,161,920.34	2,461,783.19	3,600,376.40	3,207,852.33	2,648,224.92	4,361,254.52	4,684,907.22	4,707,642.12	39,337,548.00
51155000	Apoyo a la Capacitación de los Servidores Públicos	0.00	0.00	0.00	0.00	0.00	16,286.40	0.00	0.00	0.00	116,000.00	1,748,284.10	1,680,360.34	3,640,920.84
51159000	Otras Prestaciones Sociales y Económicas	2,524,267.79	2,439,823.64	2,456,485.67	3,081,617.32	2,563,004.20	2,687,249.41	2,947,855.19	2,837,104.26	2,864,511.11	2,868,120.84	2,980,476.89	9,183,589.43	39,633,905.87
51190000	SERVICIOS PERSONALES	37,183,232.44	41,824,057.83	42,103,733.83	47,854,115.41	39,919,162.13	46,656,943.50	46,150,179.51	46,233,764.63	42,692,584.99	46,386,964.39	47,873,788.20	186,333,680.76	591,531,778.64
51210000	MATERIALES DE ADMINISTRACIÓN Y EMISIÓN DE DOCUMENTOS	435,833.64	1,462,983.82	336,598.84	1,268,334.22	436,899.99	440,682.47	762,148.93	799,838.69	777,694.20	662,690.37	747,839.90	3,978,422.02	11,284,685.27
51211000	Materiales, Útiles y Equipos Menores de Oficina	25,077.75	216,553.40	119,811.09	61,153.61	110,857.37	145,672.92	338,646.65	710,752.26	212,060.17	113,131.08	180,363.73	700,080.70	2,398,189.65
51212000	Materiales y Útiles de Imprenta y Reproducción	189,618.40	1,080,385.24	192,349.84	885,001.95	42,443.48	2,200.40	174.00	116,150.80	26,204.20	17,124.40	2,224,240.40	2,056,852.83	11,974,302.71
51214000	Materiales, Útiles y Equipos Menores de Tecnología de Información y Com.	200,222.53	85,269.01	24,580.38	190,532.05	217,592.70	134,265.28	271,869.63	246,904.02	228,928.20	253,007.08	290,907.30	1,010,298.20	3,156,106.45
51215000	Material Impreso e Información Digital	0.00	0.00	0.00	4,552.00	21,924.00	107,560.00	15,372.00	41,784.00	31,440.00	91,196.00	133,113.89	8,640.00	455,561.89
51218000	Material de Limpieza	21,214.96	78,735.97	29,808.65	124,094.81	103,152.39	41,873.47	108,198.41	337,898.19	188,455.03	177,002.39	194,877.48	1,229,940.73	2,575,250.24
51217000	Material y Útiles de Enseñanza	0.00	0.00	0.00	0.00	0.00	0.00	3,010.00	0.00	0.00	0.00	0.00	208.00	3,218.00
51218000	Materiales para el Registro e Identificación de Bienes y Personas	0.00	0.00	0.00	0.00	0.00	8,240.00	0.00	660.00	2,149.35	9,307.58	149.99	21,630.41	21,630.41
51220000	ALIMENTOS Y UTENSILIOS	79,452.03	261,963.32	180,301.12	388,844.60	548,378.87	694,821.37	793,198.41	1,065,412.14	683,366.38	939,535.56	891,070.19	2,239,434.78	8,705,850.75
51221000	Productos Alimenticios para Personas	79,452.03	164,453.32	180,301.12	389,844.60	548,378.87	698,090.00	735,847.71	1,060,829.68	651,606.38	930,535.56	850,911.18	2,049,754.91	8,359,005.37
51222000	Productos Alimenticios para Animales	0.00	97,500.00	0.00	5,952.00	0.00	5,952.00	0.00	4,582.46	11,782.00	0.00	0.00	189,237.75	308,054.21
51223000	Utensilios para el Servicio de Comedor	0.00	0.00	0.00	0.00	0.00	20,479.37	17,310.70	0.00	0.00	0.00	156.00	442.10	38,391.17
51230000	MATERIALES Y ARTICULOS DE CONSTRUCCIÓN Y REPARACIÓN	0.00	6,240.87	9,108.78	2,938,677.54	260,890.43	2,364,180.87	1,893,815.63	2,629,399.81	4,210,532.28	6,765,792.80	6,815,679.41	35,420,038.68	64,420,404.02
51241000	Productos Minerales No Metálicos	0.00	0.00	0.00	518,984.00	95,239.08	77,320.39	95,239.08	137,965.11	317,895.08	2,127,884.47	5,245,787.97	49,014,250.03	62,963,652.62
51242000	Ceramos y Productos de Concreto	0.00	0.00	0.00	255,722.00	0.00	32,436.87	81,757.50	92,602.78	292,916.66	459,246.13	47,548.10	194,614.22	432,875.51
51243000	Cal, Yeso y Productos de Yeso	0.00	0.00	0.00	0.00	0.00	22,799.83	38,782.39	38,782.39	44,010.18	38,502.00	4,405.00	72,944.01	106,140.61
51244000	Madera y Productos de Madera	0.00	0.00	0.00	16,282.34	80,387.37	26,863.63	23,690.10	91,859.50	8,173.61	20,207.57	57,261.30	468,499.46	769,848.88
51245000	Vidrio y Productos de Vidrio	0.00	0.00	0.00	0.00	0.00	2,249.82	280.00	3,083.00	2,360.98	760.00	285.00	830.00	9,848.78
51246000	Material Eléctrico y Electrónico	0.00	0.00	0.00	272,139.21	26,898.25	1,995,872.77	46,400.74	53,847.64	884,392.38	90,430.58	81,980.55	1,848,272.88	5,280,247.88
51247000	Artículos Metálicos para la Construcción	0.00	0.00	0.00	117,432.49	32,820.15	99,801.34	206,712.38	831,215.26	351,483.79	131,751.83	302,526.31	529,337.08	2,603,280.61
51248000	Materiales Complementarios	0.00	0.00	0.00	0.00	0.00	0.00	152.01	1,847.20	0.00	0.00	0.00	0.00	1,799.21
51249000	Otros Materiales y Artículos de Construcción y Reparación	0.00	6,248.97	9,108.78	850,117.52	28,125.47	40,778.59	1,347,230.02	993,125.69	340,488.92	1,224,901.87	2,677,605.53	3,019,889.15	10,537,823.81
51280000	PRODUCTOS QUÍMICOS, FARMACÉUTICOS Y DE LABORATORIO	69,982.88	125,563.44	100,912.29	406,389.89	173,838.44	408,818.29	514,714.33	298,752.86	289,443.48	121,479.89	1,531,163.61	3,638,805.53	7,840,792.11
51291000	Productos Químicos Básicos	0.00	0.00	0.00	0.00	54,558.50	0.00	170,004.72	94,734.59	48,845.43	0.00	286,572.02	290,539.60	925,254.88
51292000	Fertilizantes, Pesticidas y Otros Agroquímicos	0.00	0.00	0.00	214,020.00	22,268.02	0.00	15,471.62	0.00	5,271.11	1,658.00	394,545.00	19,953.60	684,242.36
51293000	Medicinas y Productos Farmacéuticos	54,892.71	124,938.20	62,251.41	168,801.92	81,625.92	382,088.32	143,130.22	169,068.31	68,290.80	45,037.13	771,872.43	2,389,687.88	4,491,863.45
51294000	Materiales, Accesorios y Suministros Médicos	14,089.95	626.24	8,601.88	21,875.56	0.00	0.00	140,090.84	8,186.72	83,226.08	43,226.64	55,706.64	775,545.77	1,131,780.91
51295000	Materiales y Accesorios de Laboratorio	0.00	0.00	0.00	0.00	0.00	0.00	0.00	3,200.00	748.01	0.00	0.00	0.00	3,948.01
51296000	Fibras Sintéticas, Hules, Plásticos y Derivados	0.00	0.00	0.00	1,612.39	12,048.00	26,729.97	46,047.13	23,565.24	72,457.94	31,580.48	42,487.52	364,101.88	620,590.53
51299000	Otros Productos Químicos													



MUNICIPIO DE DURANGO  
DIRECCION MUNICIPAL DE ADMINISTRACION Y FINANZAS



COMPARATIVO MENSUAL DE EGRESOS 2017  
TESORERIA

GTA	NOMBRE	ENERO	FEBRERO	MARZO	ABRIL	MAYO	JUNIO	JULIO	AGOSTO	SEPTIEMBRE	OCTUBRE	NOVIEMBRE	DICIEMBRE	ACUMULADO
51272000	Prendas de Seguridad y Protección Personal	0.00	21,786.11	432.91	2,282.14	12,370.84	3,375.09	9,235.60	2,190.34	19,250.18	33,085.25	0.00	2,469,665.15	2,603,893.41
51273000	Artículos Deportivos	0.00	2,860.00	0.00	3,755.04	0.00	90,934.26	355,247.78	54,374.52	83,274.60	68,813.58	7,232.61	139,769.91	804,262.26
51274000	Productos Textiles	0.00	0.00	0.00	0.00	0.00	0.00	2,444.00	162.92	22,707.00	0.00	4,667.91	23,287.71	53,269.54
51275000	Bienes y Otros Productos Textiles	0.00	5,104.00	0.00	0.00	0.00	0.00	0.00	0.00	5,568.00	2,125.00	1,500.00	0.00	14,287.00
51280000	MATERIALES Y SUMINISTROS DE SEGURIDAD	0.00	0.00	0.00	668.00	1,260.00	0.00	3,600.00	0.00	0.00	0.00	0.00	0.00	5,528.00
51282000	Materiales de Seguridad Pública	0.00	0.00	0.00	0.00	1,380.00	0.00	3,800.00	0.00	0.00	0.00	0.00	0.00	5,028.00
51283000	Prendas de Protección para Seguridad Pública y Nacional	0.00	0.00	0.00	0.00	0.00	0.00	0.00	0.00	0.00	0.00	0.00	0.00	0.00
51290000	HERRAMIENTAS, REPAICONES Y ACCESORIOS MEMORES	5,965.26	17,532.06	9,383.31	25,085.81	240,651.80	227,691.37	387,102.82	258,071.62	468,981.03	186,881.32	748,467.74	901,445.44	3,454,479.10
51291000	Herramientas Menores	2,899.78	12,240.97	8,854.33	20,589.93	31,492.78	21,397.47	50,485.43	82,595.52	48,718.33	36,405.33	169,961.48	74,754.60	568,765.86
51292000	Relaciones y Accesorios Menores de Edificios	2,193.00	5,291.09	1,450.00	4,401.88	1,694.04	4,792.43	8,439.80	17,779.81	3,280.21	10,913.69	2,347.03	33,638.19	96,200.74
51293000	Relaciones y Accesorios Menores de Mobiliario y Equipo	0.00	0.00	79.98	139.20	5,420.30	4,977.58	25,477.78	7,479.89	45.80	17,017.21	10,796.72	5,748.03	77,151.36
51294000	Relaciones y Accesorios Menores de Equipo de Computo y Tecnologias de la Información	802.49	0.00	0.00	0.00	78,214.84	4,211.67	35,125.35	8,870.81	10,085.07	6,082.40	2,927.10	27,314.22	173,733.65
51295000	Relaciones y Accesorios Menores de Instrumental Médico y de Laboratorio	0.00	0.00	0.00	334.80	481.68	0.00	2,319.25	17,536.98	0.00	0.00	0.00	0.00	20,652.71
51296000	Relaciones y Accesorios Menores de Equipo de Transporte	0.00	0.00	0.00	0.00	43,890.48	97,297.11	95,451.28	58,179.93	263,569.40	102,103.89	397,738.54	402,543.61	1,480,771.24
51298000	Relaciones y Accesorios Menores de Otros Equipos	0.00	0.00	0.00	0.00	65,475.40	75,467.81	75,192.19	31,024.79	123,187.48	10,444.83	116,854.69	330,508.32	829,155.70
51299000	Relaciones y Accesorios Menores de Otros Bienes Muebles	0.00	0.00	0.00	0.00	14,042.28	17,027.87	99,384.23	51,743.78	18,114.94	1,914.00	47,871.98	26,838.47	237,047.56
51209000	MATERIALES Y SUMINISTROS	8,297,216.87	3,296,397.05	2,282,653.31	6,625,177.52	4,785,946.53	5,848,263.91	8,523,654.32	7,121,265.04	8,983,121.35	16,031,927.78	17,781,545.39	73,274,148.13	159,762,141.94
51310000	SERVICIOS BASICOS	4,981,752.27	8,482,432.47	9,681,220.51	9,274,475.52	8,374,613.97	9,854,379.54	9,986,974.35	6,478,470.30	8,581,889.65	9,848,840.84	11,263,633.02	17,993,088.76	113,980,437.40
51311000	Energía eléctrica	4,861,788.00	8,364,796.00	7,991,846.00	8,689,190.00	7,086,327.00	8,337,180.00	9,322,164.00	8,141,916.00	7,637,938.00	8,092,286.00	8,092,286.00	13,657,634.16	101,139,981.15
51312000	Gas	89,238.44	39,791.73	61,173.07	130,405.20	154,090.33	184,350.45	312,371.24	295,888.59	360,788.32	628,847.78	676,989.82	827,135.48	3,760,881.85
51313000	Agua	0.00	0.00	0.00	0.00	973,572.50	0.00	187,420.81	34,129.65	0.00	0.00	497,038.50	1,601,827.75	3,493,984.31
51314000	Telefonía Tradicional	138,905.83	28,810.53	298,940.21	180,652.57	90,183.85	88,867.44	0.00	99,026.78	0.00	120,627.93	683,751.27	385,796.87	2,141,542.88
51315000	Telefonía Celular	0.00	0.00	47,041.56	42,715.38	1,467.00	157,979.95	44,357.79	106,112.40	45,896.25	38,848.55	39,512.61	80,689.00	804,408.58
51316000	Servicios de Telecomunicaciones y Satélites	0.00	0.00	0.00	3,014.00	0.00	0.00	0.00	1,617.00	0.00	0.00	0.00	870.00	7,028.00
51317000	Servicios de Acceso de Internet, Redes y Procesamiento de Información	103,818.00	40,090.00	272,415.28	138,127.20	86,700.00	37,087.55	98,988.00	17,472.00	28,423.44	18,490.00	1,286,125.83	512,052.96	2,600,381.36
51318000	Servicios Profesionales y Tecnológicos	0.00	1,034.21	9,705.40	80,371.17	293.49	1,638.14	5,329.71	3,899.20	3,741.64	1,128.78	8,313.89	117,082.96	232,439.29
51320000	SERVICIOS DE ARRENDAMIENTO	222,388.06	996,415.48	2,980,920.23	3,847,335.28	1,423,957.91	4,040,487.61	12,541,832.48	7,217,398.64	2,925,981.44	12,889,957.57	6,237,780.30	16,387,627.84	75,390,920.62
51321000	Arrendamiento de Edificios	88,966.00	188,475.43	663,115.52	363,589.46	754,441.24	407,140.56	255,813.35	531,088.42	540,937.19	825,798.55	760,271.35	1,247,091.30	6,622,708.37
51323000	Arrendamiento de Mobiliario y Equipo de Administración, Educacional y Recreativo	0.00	0.00	1,255,743.29	2,153.42	0.00	32,793.06	2,048,860.54	3,545,350.73	634,848.07	628,012.92	77,816.42	1,206,543.22	9,428,221.64
51324000	Arrendamiento de Equipo de Transporte	0.00	46,400.00	524,538.29	0.00	41,203.87	1,961,428.67	6,085,644.23	1,214,882.30	876,589.42	3,639,585.28	982,900.00	4,578,922.49	18,957,884.65
51325000	Arrendamiento de Maquinaria, Otros Equipos y Herramientas	0.00	338,400.00	182,288.60	1,987,098.84	308,792.00	1,380,240.00	755,131.97	1,369,843.20	260,536.00	1,877,540.00	5,138,139.56	9,558,278.81	22,903,254.78
51327000	Arrendamiento de Activos Intangibles	0.00	0.00	0.00	0.00	0.00	0.00	2,994,733.37	444,187.38	0.00	0.00	4,426,743.53	12,839,852.86	0.00
51329000	Otros Arrendamientos	133,400.00	425,140.00	338,956.56	1,204,505.73	319,490.70	288,865.12	393,248.04	112,280.61	168,783.38	39,007.00	838,865.59	369,048.49	4,629,189.12
51330000	SERVICIOS PROFESIONALES, CIENTIFICOS Y TECNICOS Y OTROS SERVICIOS	125,898.53	333,841.37	2,283,037.07	4,898,972.15	2,146,479.11	2,906,832.28	5,188,834.68	2,833,294.85	3,325,983.12	3,636,295.15	7,301,882.15	14,776,028.03	49,639,558.47
51331000	Servicios de Legales, Contabilidad, Auditoría y Reclutados	0.00	0.00	217,340.42	49,438.90	121,930.42	314,008.18	92,026.86	1,350,036.06	105,458.70	122,572.18	91,133.62	3,201,038.44	5,664,978.14
51332000	Servicios de Diseño, Arquitectura, Ingeniería y Actividades Relacionadas	0.00	0.00	0.00	0.00	4,333.58	17,603.54	4,333.58	90,569.63	32,988.07	48,270.21	20,769.36	85,386.03	304,212.00
51333000	Servicios de Consultoría Administrativa, Procesos, Técnica y en Tecnologías de la Información	125,856.53	355,641.37	894,212.08	1,823,213.44	298,931.05	812,565.40	4,067,003.20	495,296.58	774,025.95	568,056.03	1,742,115.32	5,896,838.95	17,857,757.92
51334000	Servicios de Capacitación	0.00	0.00	0.00	0.00	18,878.00	572,118.00	52,828.00	181,603.96	480,008.00	21,228.00	140,508.00	77,842.00	1,544,811.98
51335000	Servicios de Investigación Científica y Desarrollo	0.00	0.00	0.00	0.00	0.00	0.00	0.00	3,480.00	18,792.00	13,920.00	9,890.00	13,820.00	57,072.00
51336000	Servicios de Apoyo Administrativo, Traducción, Fotocopado e Impresión	0.00	0.00	0.00	0.00	879,323.03	1,109,283.59	300,435.25	503,200.35	575,835.00	960,329.89	659,853.37	2,370,126.02	4,748,101.61
51337000	Servicios de Protección y Seguridad	0.00	0.00	0.00	1,997.78	0.00	278.40	119.00	0.00	0.00	0.00	151,370.72	38,526.00	31,780.84
51339000	Servicios Profesionales, Científicos y Técnicos, Integrales	0.00	0.00	1,171,504.57	1,938,001.80	587,324.48	889,845.53	389,326.67	242,485.60	954,062.50	2,074,932.66	2,893,523.83	721,181.95	11,863,189.39
51340000	SERVICIOS FINANCIEROS, BANCARIOS Y COMERCIALES	963,821.81	398,406.73	472,940.87	180,882.58	192,414.21	457,014.48	323,123.03	218,808.85	122,758.62	1,837,651.63	3,298,988.85	8,290,898.65	29,086,298.97
51341000	Servicios Financieros y Bancarios	963,821.81	398,406.73	472,940.87	174,281.83	183,535.35	179,004.81	123,712.49	110,032.64	99,268.65	111,028.82	128,600.19	3,213,757.30	6,156,410.69
51343000	Servicios de Revaluación, Tránsito y Custodia de Valores	0.00	0.00	0.00	0.00	0.00	0.00	104,758.07	108,768.21	106,642.42	0.00	291,439.87	289,748.11	901,352.68
51344000	Seguros de Responsabilidad Patrimonial y Financas	0.00	0.00	0.00	0.00	840.00	0.00	0.00	0.00	0.00	0.00	0.00	0.00	840.00
51345000	Seguros de Bienes Patrimoniales	0.00	0.00	0.00	5,788.08	3,643.15	29,785.57	0.00	0.00	16,824.07	0.00	622,631.57	43,488.80	622,118.35
51347000	Fletes y Maniobras	0.00	0.00	0.00	935.84	4,395.70	248,224.10	94,654.47	0.00	0.00	23,000.00	97,890.00	51,887.34	521,177.25
51350000	SERVICIOS DE INSTALACIÓN, REPARACIÓN Y MANTENIMIENTO	1,183,224.77	961,751.87	5,114,351.80	3,303,145.68	1,184,278.83	2,493,490.33	1,831,829.85	1,897,327.39	1,845,853.01	1,076,601.57	8,970,793.27	5,425,468.92	34,359,128.12
51351000	Conservación y Mantenimiento Menor de Inmuebles	1,182,354.77	456,707.24	175,044.18	1,755,187.26	465,458.89	1,031,833.18	862,198.81	468,003.89	858,010.59	699,182.89	1,219,062.25	2,151,162.00	11,344,184.03
51352000	Inst. Reparación y Mnto. De Mob. Y Eq. de Administración, Educacional y Recreativo	0.00	730.45	120.79	1,685.39	7,193.20	0.00	2,041.60	1,484.80	522.00	3,606.00	2,780.00	45,151.21	0.00
51353000	Reparación y Mantenimiento de Equipo de Computo y Tecnologias de la Información	0.00	1,406.79	403.00	4,829.00	9,104.00	135,800.00	0.00	134,154.00	6,248.60	6,806.75	2,409.79	37,830.20	338,990.12
51354000	Reparación y Mantenimiento de Equipo e Instrumental Médico y de Laboratorio	0.00	0.00	0.00	0.00	0.00	0.00	0.00	0.00	0.00	0.00	1,809.60	0.00	1,809.60
51355000	Reparación y Mantenimiento de Equipo de Transporte	670.00	34,578.45	519,440.79	689,275.72	516,242.72	832,922.84	835,339.79	870,724.18	229,208.08	1,195,409.11	2,471,313.43	8,381,344.33	0.00
51357000	Instalación, Reparación y Mnto. De Maquinaria, Otros Equipos y Herramientas	0.00	68,340.94	533,810.82	654,387.71	183,361.82	461,982.86	378,518.40	252,192.82	230,573.63	121,844.91	179,514.45	549,037.02	3,833,855.38
51358000	Servicios de Limpieza y Manejo de Desechos	0.00	0.00	3,885,532.22	7,870.80	929.00	7,385.61	354,093.40	2,092.00	147,560.61	4,640.00	5,966,237.18	160,254.01	10,536,589.63
51359000	Servicios de Jardinería y Fumigación	0.00	0.00	0.00	9,950.00	0.00	3,568.60	7,948.00	2,327.29	2,043.92	11,514.84	0.00	23,092.26	73,401.82
51360000	SERVICIOS DE COMUNICACIÓN SOCIAL Y PUBLICIDAD	1,684,713.71	3,302,662.58	2,395,913.70	2,852,709.65	2,413,899.50	2,495,607.79	2,805,711.48	3,805,288.71	3,358,498.19	4,131,463.73	1,84		



**MUNICIPIO DE DURANGO**  
**DIRECCION MUNICIPAL DE ADMINISTRACIÓN Y FINANZAS**  
**COMPARATIVO MENSUAL DE EGRESOS 2017**  
**TESORERÍA**



CTA	NOMBRE	ENERO	FEBRERO	MARZO	ABRIL	MAYO	JUNIO	JULIO	AGOSTO	SEPTIEMBRE	OCTUBRE	NOVIEMBRE	DECIEMBRE	ACUMULADO
51361000	Diffusión por radio, televisión y otros medios de mensajes sobre programas y actividades gubernamentales	1,884,713.71	3,302,662.58	1,995,050.50	2,586,013.65	2,059,219.50	2,072,899.49	2,359,704.15	3,091,018.71	2,488,481.15	3,017,604.86	1,521,706.49	1,122,895.05	27,250,860.84
51365000	Servicios de la Industria Fílmica del Sonido y del Video	0.00	0.00	0.00	0.00	0.00	43,597.58	0.00	158,888.00	163,705.00	163,705.00	93,680.01	185,600.00	806,976.59
51368000	Servicio de Creación y Difusión de Contenido a Través de Internet	0.00	0.00	400,483.20	309,696.00	354,720.00	317,720.00	231,300.00	389,680.00	401,700.00	942,580.00	25,880.00	271,600.00	3,638,235.20
51369000	Otros Servicios de Información	0.00	0.00	0.00	0.00	0.00	61,399.72	15,707.33	0.00	35,812.00	7,515.87	4,840.00	0.00	124,574.92
51370000	<b>SERVICIOS DE TRASLADO Y VIATICOS</b>	<b>482,446.78</b>	<b>841,599.81</b>	<b>247,283.88</b>	<b>342,224.57</b>	<b>254,112.49</b>	<b>872,171.39</b>	<b>70,187.44</b>	<b>282,412.48</b>	<b>82,268.80</b>	<b>102,841.32</b>	<b>107,632.14</b>	<b>774,935.79</b>	<b>4,220,273.90</b>
51371000	Pasajes Aereos	0.00	244,650.00	125,041.28	283,484.00	178,148.00	588,850.83	47,583.00	183,611.00	19,604.00	76,268.06	75,927.70	50,274.00	2,304,519.69
51372000	Pasajes Terrestres	5,503.20	5,853.53	3,754.00	3,124.35	3,008.00	7,784.75	0.00	6,290.98	5,786.21	3,584.00	4,144.00	41,611.75	89,411.74
51375000	Viaticos en el País	478,937.59	583,174.47	109,079.15	85,299.22	72,958.49	75,568.01	22,834.44	39,691.17	39,897.24	22,311.32	27,620.44	118,503.65	1,068,063.19
51376000	Viaticos en el Extranjero	0.00	0.00	0.00	317.00	0.00	0.00	0.00	0.00	172.15	0.00	0.00	0.00	567.15
51379000	Otros Servicios de Traslado y Hospedaje	0.00	0.00	0.00	0.00	0.00	0.00	0.00	78.00	0.00	0.00	0.00	0.00	78.00
51380000	<b>SERVICIOS OFICIALES</b>	<b>1,709,456.86</b>	<b>2,060,855.02</b>	<b>1,207,781.17</b>	<b>3,214,097.48</b>	<b>2,463,507.83</b>	<b>2,973,842.85</b>	<b>1,633,310.47</b>	<b>1,798,891.22</b>	<b>1,989,918.79</b>	<b>2,496,781.18</b>	<b>6,115,536.14</b>	<b>9,134,659.78</b>	<b>36,770,322.84</b>
51382000	Gastos de Orden Social y Cultural	1,707,508.86	2,047,839.06	968,844.67	3,021,411.83	2,235,832.78	2,120,343.06	1,169,380.20	1,424,797.43	1,421,007.94	2,254,111.93	4,793,920.15	7,311,423.18	30,461,521.09
51383000	Congresos y Convenciones	0.00	0.00	0.00	0.00	0.00	0.00	0.00	108,961.12	48,400.00	0.00	513,452.00	150,000.00	818,813.12
51384000	Exposiciones	0.00	0.00	0.00	0.00	0.00	0.00	0.00	0.00	0.00	11,600.00	0.00	0.00	11,600.00
51385000	Gastos de Representación	1,948.00	12,968.96	250,936.50	192,685.63	229,574.25	853,499.48	486,930.27	284,892.87	492,510.85	231,049.25	808,167.99	1,673,236.67	5,478,388.43
61390000	<b>OTROS SERVICIOS GENERALES</b>	<b>1,038,788.68</b>	<b>839,028.95</b>	<b>2,139,022.31</b>	<b>1,849,133.56</b>	<b>1,465,582.31</b>	<b>2,857,498.58</b>	<b>1,489,433.81</b>	<b>1,438,160.48</b>	<b>1,569,989.57</b>	<b>2,433,841.50</b>	<b>3,514,113.23</b>	<b>11,320,013.84</b>	<b>31,932,704.83</b>
61391000	Servicios Funerarios y de Cementerios	0.00	0.00	0.00	23,047.00	0.00	0.00	0.00	0.00	0.00	20,000.00	0.00	0.00	43,047.00
61392000	Impuestos y Derechos	53,057.44	14,914.61	31,079.00	584,308.45	116,261.00	14,606.00	55,841.54	112,305.00	0.00	721,543.99	18,584.90	73,875.00	1,794,178.63
61395000	Peajes, Multas, Accesorios y Actualizaciones	0.00	0.00	17,465.00	0.00	0.00	0.00	0.00	-14,608.00	0.00	0.00	146.59	892,782.81	695,786.50
61396000	Otros Gastos por Responsabilidades	0.00	0.00	0.00	20,339.10	8,365.00	52,319.78	55,810.00	25,998.00	40,000.00	58,895.00	82,786.20	33,198.13	375,341.19
61399000	Otros Servicios Generales	1,005,729.45	844,112.34	2,090,458.31	1,221,339.03	1,340,986.81	2,790,772.82	1,367,954.07	1,312,465.46	1,469,959.57	1,655,602.51	3,414,595.54	10,520,357.80	29,024,353.21
61900000	<b>SERVICIOS GENERALES</b>	<b>12,412,416.83</b>	<b>17,838,746.43</b>	<b>25,491,871.84</b>	<b>29,382,976.41</b>	<b>19,911,833.18</b>	<b>28,751,816.47</b>	<b>35,970,845.48</b>	<b>27,835,812.81</b>	<b>23,573,377.47</b>	<b>35,589,182.88</b>	<b>47,796,762.38</b>	<b>82,390,877.89</b>	<b>386,284,283.59</b>
13600000	<b>INVERSION PUBLICA</b>	<b>0.00</b>	<b>0.00</b>	<b>0.00</b>	<b>0.00</b>	<b>0.00</b>	<b>0.00</b>	<b>0.00</b>	<b>0.00</b>	<b>0.00</b>	<b>0.00</b>	<b>0.00</b>	<b>125,838,810.27</b>	<b>125,838,810.27</b>
13600000	Investición Pública	0.00	0.00	0.00	0.00	0.00	0.00	0.00	0.00	0.00	0.00	0.00	125,838,810.27	125,838,810.27
13630000	<b>PROYECTOS PRODUCTIVOS Y ACCIONES DE FOMENTO</b>	<b>0.00</b>	<b>0.00</b>	<b>0.00</b>	<b>0.00</b>	<b>0.00</b>	<b>0.00</b>	<b>0.00</b>	<b>0.00</b>	<b>0.00</b>	<b>0.00</b>	<b>0.00</b>	<b>1,870,880.00</b>	<b>1,870,880.00</b>
13630000	Acciones de Fomento	0.00	0.00	0.00	0.00	0.00	0.00	0.00	0.00	0.00	0.00	0.00	1,870,880.00	1,870,880.00
13630000	<b>INVERSION PUBLICA</b>	<b>0.00</b>	<b>0.00</b>	<b>0.00</b>	<b>0.00</b>	<b>0.00</b>	<b>0.00</b>	<b>0.00</b>	<b>0.00</b>	<b>0.00</b>	<b>0.00</b>	<b>0.00</b>	<b>126,709,690.27</b>	<b>126,709,690.27</b>
52420000	<b>TRANSFERENCIAS OTORGADAS A ENTIDADES PARAESTATALES</b>	<b>3,839,902.35</b>	<b>4,285,185.33</b>	<b>5,301,881.66</b>	<b>10,484,181.56</b>	<b>5,450,682.33</b>	<b>5,509,317.41</b>	<b>6,208,680.70</b>	<b>9,861,781.60</b>	<b>7,956,213.89</b>	<b>6,089,715.13</b>	<b>13,221,508.71</b>	<b>5,511,190.64</b>	<b>82,795,141.30</b>
52421000	Transferencias Otorgadas a Entidades Paraestatales	3,839,902.35	4,285,185.33	5,301,881.66	10,484,181.56	5,450,682.33	5,509,317.41	6,208,680.70	9,861,781.60	7,956,213.89	6,089,715.13	13,221,508.71	5,511,190.64	82,795,141.30
52430000	<b>SUBSIDIOS Y SUBVENCIONES</b>	<b>50,348,289.80</b>	<b>5,246,855.95</b>	<b>58,432,083.46</b>	<b>16,053,701.36</b>	<b>8,614,634.55</b>	<b>9,236,330.58</b>	<b>5,087,830.84</b>	<b>11,935,318.03</b>	<b>11,526,595.83</b>	<b>16,608,286.09</b>	<b>11,589,447.23</b>	<b>25,291,184.83</b>	<b>227,971,348.77</b>
52439000	Otros subsidios	50,348,289.80	5,246,855.95	58,432,083.46	16,053,701.36	8,614,634.55	9,236,330.58	5,087,830.84	11,935,318.03	11,526,595.83	16,608,286.09	11,589,447.23	25,291,184.83	227,971,348.77
52440000	<b>AYUDAS SOCIALES</b>	<b>68,473.00</b>	<b>362,578.88</b>	<b>5,277,287.04</b>	<b>3,202,498.53</b>	<b>5,853,917.68</b>	<b>7,785,428.21</b>	<b>3,639,627.78</b>	<b>4,269,379.91</b>	<b>5,094,184.78</b>	<b>3,148,871.87</b>	<b>4,262,231.94</b>	<b>7,293,024.21</b>	<b>53,177,481.89</b>
52441000	Ayudas Sociales a Personas	68,473.00	362,578.88	443,378.00	659,517.49	1,322,254.59	3,523,357.17	778,889.20	964,826.58	1,226,403.61	1,065,585.42	1,867,276.13	3,441,838.06	14,710,220.06
52442000	Becas y Otras Ayudas para Programas de Capacitación	0.00	0.00	3,888,800.00	0.00	0.00	-12,500.00	0.00	525,060.00	3,462,000.00	-500.00	-156,000.00	0.00	7,647,860.00
52443000	Ayudas Sociales a Instituciones de Enseñanza	0.00	0.00	0.00	0.00	73,660.00	313,000.00	3,000.00	17,000.00	181,943.83	113,508.00	539,268.51	492,847.74	1,733,280.08
52445000	Ayudas Sociales a Instituciones sin Fines de Lucro	0.00	0.00	0.00	768,800.00	609,000.00	477,009.00	589,800.00	433,000.00	432,000.00	392,000.00	1,613,000.00	371,500.00	5,058,500.00
52446000	Ayudas por Desastres Naturales y Otros Sinistros	0.00	0.00	938,909.04	1,774,891.04	3,858,162.70	3,494,531.04	2,288,238.58	2,349,551.33	2,787,817.31	1,647,788.23	843,187.39	4,247,636.87	24,030,501.46
52450000	<b>PENSIONES Y JUBILACIONES</b>	<b>88,796.10</b>	<b>41,430.05</b>	<b>84,678.44</b>	<b>73,273.82</b>	<b>88,828.74</b>	<b>87,605.26</b>	<b>88,793.21</b>	<b>81,927.25</b>	<b>79,351.59</b>	<b>80,248.58</b>	<b>79,217.55</b>	<b>195,748.08</b>	<b>987,698.65</b>
52452000	Jubilaciones	88,796.10	41,430.05	84,678.44	73,273.82	88,828.74	87,605.26	88,793.21	81,927.25	79,351.59	80,248.58	79,217.55	195,748.08	987,698.65
52990000	<b>TRANSFERENCIAS, ASIGNACIONES, SUBSIDIOS Y OTRAS AYUDAS</b>	<b>64,317,442.45</b>	<b>13,839,826.21</b>	<b>69,675,939.82</b>	<b>20,793,835.27</b>	<b>19,989,841.39</b>	<b>22,984,881.44</b>	<b>18,284,912.83</b>	<b>26,168,386.81</b>	<b>28,756,329.05</b>	<b>19,925,121.47</b>	<b>26,152,403.43</b>	<b>38,201,147.78</b>	<b>384,991,682.32</b>
54920000	<b>INTERESES DE LA DEUDA PÚBLICA</b>	<b>127,867.03</b>	<b>3,186,868.30</b>	<b>2,822,863.68</b>	<b>3,063,332.17</b>	<b>2,999,899.82</b>	<b>3,130,352.39</b>	<b>3,118,484.39</b>	<b>3,339,412.87</b>	<b>3,135,965.51</b>	<b>3,020,243.57</b>	<b>3,246,533.82</b>	<b>6,079,793.49</b>	<b>37,050,198.04</b>
54921000	Intereses de la Deuda Interna con Instituciones de Crédito	127,867.03	3,186,868.30	2,822,863.68	3,063,332.17	2,999,899.82	3,130,352.39	3,118,484.39	3,339,412.87	3,135,965.51	3,020,243.57	3,246,533.82	6,079,793.49	37,050,198.04
54990000	<b>INTERESES COMISIONES Y OTROS GASTOS DE LA DEUDA PUBLICA</b>	<b>127,867.03</b>	<b>3,186,868.30</b>	<b>2,822,863.68</b>	<b>3,063,332.17</b>	<b>2,999,899.82</b>	<b>3,130,352.39</b>	<b>3,118,484.39</b>	<b>3,339,412.87</b>	<b>3,135,965.51</b>	<b>3,020,243.57</b>	<b>3,246,533.82</b>	<b>6,079,793.49</b>	<b>37,050,198.04</b>
55100000	<b>ESTIMACIÓN, DEPRECIACIÓN, DETERIOR, AMORTIZACIÓN, PROVISIONES Y RESERVAS</b>	<b>3,294,865.81</b>	<b>3,161,372.23</b>	<b>3,185,750.72</b>	<b>3,172,961.11</b>	<b>3,210,617.50</b>	<b>2,733,635.89</b>	<b>2,660,595.05</b>	<b>2,681,900.80</b>	<b>2,679,850.17</b>	<b>2,787,997.65</b>	<b>2,672,005.23</b>	<b>2,828,289.29</b>	<b>34,938,939.99</b>
55120000	Estimaciones de Activos no Circulantes	22,904.05	0.00	2,940.81	0.00	1,998.96	309.80	0.00	0.00	0.00	109,778.45	0.00	122,429.12	258,709.19
55130000	Depreciación de Bienes Inmuebles	772,833.04	772,833.04	772,833.04	772,833.04	772,833.04	772,833.04	772,833.04	772,833.04	772,833.04	799,181.82	772,833.04	9,298,964.14	
55140000	Depreciación de Bienes Muebles	2,320,021.81	2,320,889.54	2,322,350.14	2,332,298.54	2,386,886.97	1,899,397.31	1,820,768.93	1,822,011.86	1,838,962.03	1,811,888.10	1,831,117.11	1,864,862.33	24,547,929.51
55160000	Deterioro de los Activos Biológicos	13,904.18	13,904.13	13,909.01	13,909.01	13,909.01	13,383.33	13,383.33	13,383.33	14,383.33	14,383.33	14,383.33	14,383.33	165,841.69</



COMPARATIVO MENSUAL DE EGRESOS 2017  
FONDO DE APORTACIONES PARA EL FORTALECIMIENTO DE LOS MUNICIPIOS 2017

CDA	NOMBRE	ENERO	FEBRERO	MARZO	ABRIL	MAYO	JUNIO	JULIO	AGOSTO	SEPTIEMBRE	OCTUBRE	NOVIEMBRE	DICIEMBRE	ACUMULADO
<b>EGRESOS</b>														
51110000	REMUNERACIONES AL PERSONAL DE CARÁCTER PERMANENTE	8,523,686.88	8,482,700.28	8,408,474.94	9,739,214.50	6,716,587.97	6,643,177.32	6,634,370.17	9,334,327.14	8,704,745.79	8,663,277.96	8,952,193.78	10,318,372.87	107,120,129.60
51111000	Dietas	0.00	0.00	0.00	0.00	0.00	0.00	0.00	0.00	0.00	0.00	0.00	0.00	0.00
51113000	Sueldo Base al Personal Permanente	8,523,686.88	8,482,700.28	8,408,474.94	9,739,214.50	6,716,587.97	6,643,177.32	6,634,370.17	9,334,327.14	8,704,745.79	8,663,277.96	8,952,193.78	10,318,372.87	107,120,129.60
51120000	REMUNERACIONES AL PERSONAL DE CARÁCTER TRANSITORIO	231,149.19	229,983.00	226,551.00	261,299.00	264,876.00	374,857.00	533,361.00	575,660.00	559,691.00	581,467.00	424,462.00	322,723.00	4,585,881.19
51121000	Honorarios y Asimilables a Sueldos	0.00	0.00	0.00	0.00	0.00	0.00	0.00	0.00	0.00	0.00	0.00	0.00	0.00
51122000	Sueldo Base al Personal Eventual	231,149.19	229,983.00	226,551.00	261,299.00	264,876.00	374,857.00	533,361.00	575,660.00	559,691.00	581,467.00	424,462.00	322,723.00	4,585,881.19
51123000	Retribuciones por Servicios de Carácter Social	0.00	0.00	0.00	0.00	0.00	0.00	0.00	0.00	0.00	0.00	0.00	0.00	0.00
51130000	REMUNERACIONES ADICIONALES Y ESPECIALES	1,571,183.07	1,597,126.13	1,547,066.54	1,748,448.84	1,634,769.86	1,631,377.88	2,485,661.83	1,762,692.87	1,643,698.01	1,672,219.12	1,626,390.67	16,172,971.22	37,435,136.84
51132000	Prima Vacacional, Dominical y Gratificación de Fin de Año	0.00	54,015.43	23,800.37	7,503.08	20,116.05	20,889.96	1,082,238.82	85,778.78	28,021.40	38,882.35	26,874.93	17,354,015.97	18,712,136.20
51133000	Horas Extraordinarias	0.00	0.00	0.00	0.00	0.00	695.46	2,419.98	2,682.51	2,334.76	347.73	0.00	0.00	8,480.44
51134000	Compensaciones	1,571,183.07	1,543,110.70	1,523,266.17	1,740,945.76	1,614,654.81	1,609,792.56	1,600,402.73	1,844,431.58	1,613,331.85	1,632,989.04	1,601,515.88	818,955.26	18,714,522.20
51137000	Honorarios Especiales	0.00	0.00	0.00	0.00	0.00	0.00	0.00	0.00	0.00	0.00	0.00	0.00	0.00
51140000	SEGURIDAD SOCIAL	1,236,280.14	2,369,966.59	1,452,739.98	2,328,217.81	1,324,214.20	2,885,471.43	1,036,947.91	2,750,567.77	1,369,549.95	2,740,714.79	1,593,831.76	2,926,234.15	23,626,726.60
51141000	Aportaciones de Seguridad Social	1,236,280.14	1,120,629.11	1,452,739.98	1,022,043.64	1,324,214.20	1,545,723.39	1,355,911.31	1,380,785.54	1,318,089.45	1,387,121.55	1,595,831.78	1,125,654.87	15,845,194.94
51143000	Aportaciones al Sistema para el Retiro	0.00	1,249,357.58	0.00	1,306,174.17	0.00	1,339,748.06	-256,963.40	1,377,782.23	-8,539.50	1,373,593.24	0.00	1,900,379.28	7,781,531.66
51144000	Aportaciones para Seguros	0.00	0.00	0.00	0.00	0.00	0.00	0.00	0.00	0.00	0.00	0.00	0.00	0.00
51150000	OTRAS PRESTACIONES SOCIALES Y ECONOMICAS	5,349,885.43	3,257,421.60	3,386,009.40	3,417,356.85	3,326,524.06	3,236,236.47	3,384,727.87	3,664,346.82	3,338,943.46	6,241,206.60	6,293,602.82	6,177,522.82	51,170,356.10
51152000	Indemnizaciones	0.00	205,184.97	334,638.78	117,105.35	197,260.12	35,249.54	174,803.39	307,643.50	110,855.40	152,348.34	78,068.20	0.00	1,711,175.70
51154000	Prestaciones Contractuales	3,956,654.25	1,692,528.13	1,608,866.03	1,848,508.94	1,658,717.24	1,715,263.99	1,722,253.75	1,707,244.78	1,720,840.88	4,677,989.16	4,665,381.03	1,778,169.96	26,599,186.13
51156000	Apoyo a la Capacitación de los Servidores Públicos	0.00	0.00	0.00	0.00	0.00	0.00	0.00	0.00	0.00	0.00	0.00	0.00	0.00
51158000	Otras Prestaciones Sociales y Económicas	1,391,401.24	1,369,708.70	1,382,504.59	1,851,748.55	1,499,546.70	1,485,722.55	1,487,671.43	1,848,458.54	1,507,447.18	1,610,898.10	1,531,635.59	4,402,352.86	20,859,594.33
51160000	SERVICIOS PERSONALES	16,810,324.77	16,937,227.90	15,020,843.86	17,484,540.00	15,284,914.09	16,776,920.22	16,336,458.18	18,035,794.60	15,668,609.21	16,988,685.47	16,093,881.03	37,517,624.86	223,938,223.59
51210000	MATERIALES DE ADMINISTRACIÓN Y EMISIÓN DE DOCUMENTOS	0.00	0.00	0.00	0.00	0.00	0.00	0.00	0.00	0.00	0.00	0.00	0.00	0.00
51211000	Materiales, Útiles y Equipos Menores de Oficina	0.00	0.00	0.00	0.00	0.00	0.00	0.00	0.00	0.00	0.00	0.00	0.00	0.00
51212000	Materiales y Útiles de Impresión y Reproducción	0.00	0.00	0.00	0.00	0.00	0.00	0.00	0.00	0.00	0.00	0.00	0.00	0.00
51214000	Materiales, Útiles y Equipos Menores de Tecnología de Información y Com.	0.00	0.00	0.00	0.00	0.00	0.00	0.00	0.00	0.00	0.00	0.00	0.00	0.00
51215000	Material Impreso e Información Digital	0.00	0.00	0.00	0.00	0.00	0.00	0.00	0.00	0.00	0.00	0.00	0.00	0.00
51216000	Materiales de Limpieza	0.00	0.00	0.00	0.00	0.00	0.00	0.00	0.00	0.00	0.00	0.00	0.00	0.00
51217000	Materiales y Útiles de Enseñanza	0.00	0.00	0.00	0.00	0.00	0.00	0.00	0.00	0.00	0.00	0.00	0.00	0.00
51218000	Materiales para el Registro e Identificación de Bienes y Personas	0.00	0.00	0.00	0.00	0.00	0.00	0.00	0.00	0.00	0.00	0.00	0.00	0.00
51220000	ALIMENTOS Y UTENSILIOS	0.00	0.00	332,409.95	0.00	37,575.00	150,300.00	75,150.00	1,022,079.90	706,438.60	315,643.30	1,031,638.60	856,736.60	4,527,969.95
51221000	Productos Alimenticios para Personas	0.00	0.00	0.00	0.00	0.00	0.00	0.00	0.00	0.00	0.00	0.00	0.00	0.00
51222000	Productos Alimenticios para Animales	0.00	0.00	332,409.95	0.00	37,575.00	150,300.00	75,150.00	1,022,079.90	706,438.60	315,643.30	1,031,638.60	856,736.60	4,527,969.95
51223000	Utensilios para el Servicio de Comedor	0.00	0.00	0.00	0.00	0.00	0.00	0.00	0.00	0.00	0.00	0.00	0.00	0.00
51230000	MATERIALES Y ARTICULOS DE CONSTRUCCIÓN Y REPARACIÓN	0.00	0.00	0.00	0.00	0.00	0.00	0.00	2,813,169.71	1,877,621.97	0.00	0.00	575,863.87	5,266,658.35
51241000	Productos Minerales No Metálicos	0.00	0.00	0.00	0.00	0.00	0.00	0.00	0.00	0.00	0.00	0.00	0.00	0.00
51242000	Cementos y Productos de Concreto	0.00	0.00	0.00	0.00	0.00	0.00	0.00	0.00	0.00	0.00	0.00	0.00	0.00
51243000	Col, Yeso y Productos de Yeso	0.00	0.00	0.00	0.00	0.00	0.00	0.00	0.00	0.00	0.00	0.00	0.00	0.00
51244000	Madera y Productos de Madera	0.00	0.00	0.00	0.00	0.00	0.00	0.00	0.00	0.00	0.00	0.00	0.00	0.00
51245000	Vidrio y Productos de Vidrio	0.00	0.00	0.00	0.00	0.00	0.00	0.00	0.00	0.00	0.00	0.00	0.00	0.00
51246000	Materiales Eléctricos y Electrónicos	0.00	0.00	0.00	0.00	0.00	0.00	0.00	2,813,169.71	1,877,621.97	0.00	0.00	263,446.67	4,954,238.35
51247000	Artículos Metálicos para la Construcción	0.00	0.00	0.00	0.00	0.00	0.00	0.00	0.00	0.00	0.00	0.00	0.00	0.00
51248000	Materiales Complementarios	0.00	0.00	0.00	0.00	0.00	0.00	0.00	0.00	0.00	0.00	0.00	0.00	0.00
51249000	Otros Materiales y Artículos de Construcción y Reparación	0.00	0.00	0.00	0.00	0.00	0.00	0.00	0.00	0.00	0.00	0.00	312,417.00	312,417.00
51250000	PRODUCTOS QUÍMICOS, FARMACÉUTICOS Y DE LABORATORIO	0.00	0.00	0.00	0.00	0.00	0.00	0.00	0.00	0.00	0.00	0.00	0.00	0.00
51251000	Productos Químicos Básicos	0.00	0.00	0.00	0.00	0.00	0.00	0.00	0.00	0.00	0.00	0.00	0.00	0.00
51252000	Fertilizantes, Pesticidas y Otros Agroquímicos	0.00	0.00	0.00	0.00	0.00	0.00	0.00	0.00	0.00	0.00	0.00	0.00	0.00
51253000	Medicinas y Productos Farmacéuticos	0.00	0.00	0.00	0.00	0.00	0.00	0.00	0.00	0.00	0.00	0.00	0.00	0.00
51254000	Materiales, Accesorios y Suministros Médicos	0.00	0.00	0.00	0.00	0.00	0.00	0.00	0.00	0.00	0.00	0.00	0.00	0.00
51255000	Materiales y Accesorios de Laboratorio	0.00	0.00	0.00	0.00	0.00	0.00	0.00	0.00	0.00	0.00	0.00	0.00	0.00
51256000	Fibras Sintéticas, Hules, Plásticos y Derivados	0.00	0.00	0.00	0.00	0.00	0.00	0.00	0.00	0.00	0.00	0.00	0.00	0.00
51259000	Otros Productos Químicos	0.00	0.00	0.00	0.00	0.00	0.00	0.00	0.00	0.00	0.00	0.00	0.00	0.00
51260000	COMBUSTIBLES, LUBRICANTES Y ADITIVOS	0.00	0.00	2,147,897.92	3,697,201.34	1,305,919.66	3,258,207.26	2,284,559.86	1,782,387.94	3,334,743.48	159,545.71	65,218.14	2,989,379.42	20,844,849.75
51261000	Combustibles, Lubrificantes y Aditivos	0.00	0.00	2,147,897.92	3,697,201.34	1,305,919.66	3,258,207.26	2,284,559.86	1,782,387.94	3,334,743.48	159,545.71	65,218.14	2,989,379.42	20,844,849.75
51270000	VESTUARIO, BLANCOS, PRENDAS DE PROTECCIÓN Y ARTICULOS DEPORTIVOS	0.00	0.00	0.00	0.00	0.00	0.00	0.00	0.00	0.00	0.00	0.00	2,359,778.60	2,359,778.60
51271000	Vestuario y Uniformas	0.00	0.00	0.00	0.00	0.00	0.00	0.00	0.00	0.00	0.00	0.00	664,140.60	864,140.60



MUNICIPIO DE DURANGO  
DIRECCION MUNICIPAL DE ADMINISTRACION Y FINANZAS

GOBIERNO CIUDADANO  
**DURANGO**

COMPARATIVO MENSUAL DE EGRESOS 2017  
FONDO DE APORTACIONES PARA EL FORTALECIMIENTO DE LOS MUNICIPIOS 2017

CTA	NOMBRE	ENERO	FEBRERO	MARZO	ABRIL	MAYO	JUNIO	JULIO	AGOSTO	SEPTIEMBRE	OCTUBRE	NOVIEMBRE	DECIEMBRE	ACUMULADO
51272000	Prendas de Seguridad y Protección Personal	0.00	0.00	0.00	0.00	0.00	0.00	0.00	0.00	0.00	0.00	0.00	1,895,830.00	1,895,830.00
51273000	Artículos Deportivos	0.00	0.00	0.00	0.00	0.00	0.00	0.00	0.00	0.00	0.00	0.00	0.00	0.00
51274000	Productos Textiles	0.00	0.00	0.00	0.00	0.00	0.00	0.00	0.00	0.00	0.00	0.00	0.00	0.00
51275000	Bienes y Otros Productos Textiles	0.00	0.00	0.00	0.00	0.00	0.00	0.00	0.00	0.00	0.00	0.00	0.00	0.00
51280000	MATERIALES Y SUMINISTROS DE SEGURIDAD	0.00	0.00	0.00	0.00	0.00	0.00	0.00	0.00	0.00	0.00	0.00	0.00	0.00
51282000	Materiales de Seguridad Pública	0.00	0.00	0.00	0.00	0.00	0.00	0.00	0.00	0.00	0.00	0.00	0.00	0.00
51283000	Prendas de Protección para Seguridad Pública y Nacional	0.00	0.00	0.00	0.00	0.00	0.00	0.00	0.00	0.00	0.00	0.00	0.00	0.00
51290000	HERRAMIENTAS, REFACCIONES Y ACCESORIOS MENORES	0.00	0.00	0.00	497,093.33	0.00	514,273.40	415,598.04	395,860.22	469,752.67	550,715.25	388,118.54	817,704.44	4,049,985.89
51291000	Herramientas Menores	0.00	0.00	0.00	0.00	0.00	0.00	0.00	0.00	0.00	0.00	0.00	0.00	0.00
51292000	Refacciones y Accesorios Menores de Edificios	0.00	0.00	0.00	0.00	0.00	0.00	0.00	0.00	0.00	0.00	0.00	0.00	0.00
51293000	Refacciones y Accesorios Menores de Mobiliario y Equipo	0.00	0.00	0.00	0.00	0.00	0.00	0.00	0.00	0.00	0.00	0.00	0.00	0.00
51294000	Refacciones y Accesorios Menores de Equipo de computo y Tecnologías de la Información	0.00	0.00	0.00	0.00	0.00	0.00	0.00	0.00	0.00	0.00	0.00	0.00	0.00
51295000	Refacciones y Accesorios Menores de Instrumental Médico y de Laboratorio	0.00	0.00	0.00	0.00	0.00	0.00	0.00	0.00	0.00	0.00	0.00	0.00	0.00
51296000	Refacciones y Accesorios Menores de Equipo de Transporte	0.00	0.00	0.00	0.00	0.00	514,273.40	415,598.04	395,860.22	469,752.67	550,715.25	388,118.54	817,704.44	3,561,992.56
51296000	Refacciones y Accesorios Menores de Maquinaria y Otros Equipos	0.00	0.00	0.00	0.00	0.00	0.00	0.00	0.00	0.00	0.00	0.00	0.00	0.00
51299000	Refacciones y Accesorios Menores de Otros Bienes Muebles	0.00	0.00	0.00	497,093.33	0.00	0.00	0.00	0.00	0.00	0.00	0.00	0.00	497,093.33
51299000	MATERIALES Y SUMINISTROS	0.00	0.00	2,486,107.87	4,094,294.87	1,343,494.88	3,022,782.68	2,695,278.90	6,013,497.77	6,388,554.72	1,025,984.28	1,484,973.20	7,598,448.73	37,648,331.84
51310000	SERVICIOS BASICOS	0.00	0.00	0.00	0.00	0.00	0.00	0.00	0.00	0.00	0.00	0.00	0.00	0.00
51311000	Energía eléctrica	0.00	0.00	0.00	0.00	0.00	0.00	0.00	0.00	0.00	0.00	0.00	0.00	0.00
51312000	Gas	0.00	0.00	0.00	0.00	0.00	0.00	0.00	0.00	0.00	0.00	0.00	0.00	0.00
51313000	Agua	0.00	0.00	0.00	0.00	0.00	0.00	0.00	0.00	0.00	0.00	0.00	0.00	0.00
51314000	Telefonía Tradicional	0.00	0.00	0.00	0.00	0.00	0.00	0.00	0.00	0.00	0.00	0.00	0.00	0.00
51315000	Telefonía Celular	0.00	0.00	0.00	0.00	0.00	0.00	0.00	0.00	0.00	0.00	0.00	0.00	0.00
51316000	Servicios de Telecomunicaciones y Satélites	0.00	0.00	0.00	0.00	0.00	0.00	0.00	0.00	0.00	0.00	0.00	0.00	0.00
51317000	Servicios de Acceso de Internet, Redes y Procesamiento de Información	0.00	0.00	0.00	0.00	0.00	0.00	0.00	0.00	0.00	0.00	0.00	0.00	0.00
51318000	Servicios Postales y Telegráficos	0.00	0.00	0.00	0.00	0.00	0.00	0.00	0.00	0.00	0.00	0.00	0.00	0.00
51320000	SERVICIOS DE ARRENDAMIENTO	0.00	2,746,486.22	1,184,828.84	2,603,777.85	4,130,146.23	1,951,943.38	1,653,791.18	2,118,215.58	2,217,672.58	1,821,323.18	1,524,585.25	8,143,517.11	28,096,261.28
51321000	Arrendamiento de Edificios	0.00	0.00	0.00	0.00	0.00	0.00	0.00	0.00	0.00	0.00	0.00	0.00	0.00
51323000	Arrendamiento de Mobiliario y Equipo de Administración, Educativo y Recreativo	0.00	0.00	0.00	0.00	0.00	0.00	0.00	0.00	0.00	0.00	0.00	0.00	0.00
51324000	Arrendamiento de Equipo de Transporte	0.00	0.00	0.00	0.00	0.00	0.00	0.00	0.00	0.00	0.00	0.00	0.00	0.00
51326000	Arrendamiento de Maquinaria, Otros Equipos y Herramientas	0.00	2,746,486.22	1,184,828.84	2,603,777.85	4,130,146.23	1,951,943.38	1,653,791.18	2,118,215.58	2,217,672.58	1,821,323.18	1,524,585.25	422,592.49	20,066,898.76
51327000	Arrendamiento de Activos Intangibles	0.00	0.00	0.00	0.00	0.00	0.00	0.00	0.00	0.00	0.00	0.00	0.00	0.00
51328000	Otros Arrendamientos	0.00	0.00	0.00	0.00	2,308,400.00	0.00	0.00	0.00	0.00	0.00	0.00	0.00	2,308,400.00
51330000	SERVICIOS PROFESIONALES, CIENTÍFICOS Y TÉCNICOS Y OTROS SERVICIOS	0.00	0.00	0.00	0.00	0.00	0.00	0.00	968,480.27	16,731.50	0.00	0.00	0.00	985,211.77
51331000	Servicios de Logística, Contabilidad, Auditoría y Relacionados	0.00	0.00	0.00	0.00	0.00	0.00	0.00	0.00	0.00	0.00	0.00	0.00	0.00
51332000	Servicios de Diseño, Arquitectura, Ingeniería y Actividades Relacionadas	0.00	0.00	0.00	0.00	0.00	0.00	0.00	0.00	0.00	0.00	0.00	0.00	0.00
51333000	Servicios de Consultoría Administrativa, Procesos, Técnicas y en Tecnologías de la Información	0.00	0.00	0.00	0.00	0.00	0.00	0.00	0.00	0.00	0.00	0.00	0.00	0.00
51334000	Servicios de Capacitación	0.00	0.00	0.00	0.00	0.00	0.00	0.00	0.00	0.00	0.00	0.00	0.00	0.00
51335000	Servicios de Investigación Científica y Desarrollo	0.00	0.00	0.00	0.00	0.00	0.00	0.00	0.00	0.00	0.00	0.00	0.00	0.00
51336000	Servicios de Apoyo Administrativo, Traducción, Fotocopiado e Impresión	0.00	0.00	0.00	0.00	0.00	0.00	0.00	0.00	0.00	0.00	0.00	0.00	0.00
51337000	Servicios de Protección y Seguridad	0.00	0.00	0.00	0.00	0.00	0.00	0.00	868,480.27	16,731.50	0.00	0.00	0.00	885,211.77
51339000	Servicios Profesionales, Científicos y Técnicos Integrales	0.00	0.00	0.00	0.00	0.00	0.00	0.00	0.00	0.00	0.00	0.00	0.00	0.00
51340000	SERVICIOS FINANCIEROS, BANCARIOS Y COMERCIALES	-391.60	439.71	144.48	30.96	-304.55	72.24	103.44	1,064,945.62	-1.42	-225.62	3,265,352.48	-8.00	4,349,929.74
51341000	Servicios Financieros y Bancarios	-391.60	439.71	144.48	30.96	-304.55	72.24	103.44	1,064,945.62	-1.42	-225.62	3,265,352.48	-8.00	4,349,929.74
51343000	Servicios de Recaudación, Tránsito y Custodia de Valores	0.00	0.00	0.00	0.00	0.00	0.00	0.00	0.00	0.00	0.00	0.00	0.00	0.00
51344000	Seguros de Responsabilidad Patrimonial y Riesgos	0.00	0.00	0.00	0.00	0.00	0.00	0.00	0.00	0.00	0.00	0.00	0.00	0.00
51345000	Seguros de Bienes Patrimoniales	0.00	0.00	0.00	0.00	0.00	0.00	0.00	1,064,945.62	0.00	0.00	3,265,352.48	0.00	4,349,730.50
51347000	Pólizas y Maniobras	0.00	0.00	0.00	0.00	0.00	0.00	0.00	0.00	0.00	0.00	0.00	0.00	0.00
51350000	SERVICIOS DE INSTALACIÓN, REPARACIÓN Y MANTENIMIENTO	0.00	0.00	11,714,919.18	6,252,141.28	6,096,860.07	329,682.83	228,907.68	12,960,414.68	13,596,689.51	7,173,753.72	7,229,385.58	6,744,101.18	73,597,295.11
51351000	Construcción y Mantenimiento Menor de Inmuebles	0.00	0.00	0.00	0.00	0.00	0.00	0.00	0.00	0.00	0.00	0.00	0.00	0.00
51352000	Inst. Reparación y Mnto. De Mob. y Eq. de Administración, Educativo y Recreativo	0.00	0.00	0.00	0.00	0.00	0.00	0.00	0.00	0.00	0.00	0.00	0.00	0.00
51353000	Reparación y Mantenimiento de Equipo de Computo y Tecnologías de la Información	0.00	0.00	0.00	0.00	0.00	0.00	0.00	0.00	0.00	41,886.80	0.00	0.00	41,886.80
51354000	Reparación y Mantenimiento de Equipo de Instrumental Médico y de Laboratorio	0.00	0.00	0.00	0.00	0.00	0.00	0.00	0.00	0.00	0.00	0.00	0.00	0.00
51355000	Reparación y Mantenimiento de Equipo de Transporte	0.00	0.00	0.00	102,600.70	441,257.81	329,682.83	228,907.68	424,583.97	34,164.85	411,072.84	434,390.49	163,979.60	2,570,850.47
51357000	Instalación, Reparación y Mnto. De Maquinaria, Otros Equipos y Herramientas	0.00	0.00	0.00	0.00	0.00	0.00	0.00	0.00	0.00	0.00	0.00	0.00	0.00
51358000	Servicios de Limpieza y Manejo de Resechos	0.00	0.00	11,714,919.18	6,149,540.58	5,655,622.56	0.00	0.00	12,536,030.11	13,632,534.66	6,720,984.28	6,794,985.09	8,580,121.58	69,964,758.04
51359000	Servicios de Jardinería y Fumigación	0.00	0.00	0.00	0.00	0.00	0.00	0.00	0.00	0.00	0.00	0.00	0.00	0.00
51360000	SERVICIOS DE COMUNICACIÓN SOCIAL Y PUBLICIDAD	0.00	0.00	0.00	0.00	0.00	0.00	0.00	0.00	0.00	0.00	0.00	0.00	0.00



MUNICIPIO DE DURANGO  
DIRECCIÓN MUNICIPAL DE ADMINISTRACIÓN Y FINANZAS

GOBIERNO CIUDADANO  
**DURANGO**

COMPARATIVO MENSUAL DE EGRESOS 2017  
FONDO DE APORTACIONES PARA EL FORTALECIMIENTO DE LOS MUNICIPIOS 2017

CTA	NOMBRE	ENERO	FEBRERO	MARZO	ABRIL	MAYO	JUNIO	JULIO	AGOSTO	SEPTIEMBRE	OCTUBRE	NOVIEMBRE	DICIEMBRE	ACUMULADO
51361000	Difusión por radio, televisión y otros medios de mensajes sobre programas y actividades gubernamentales	0.00	0.00	0.00	0.00	0.00	0.00	0.00	0.00	0.00	0.00	0.00	0.00	0.00
51365000	Servicios de la industria Fílmica del Sonido y del Vídeo	0.00	0.00	0.00	0.00	0.00	0.00	0.00	0.00	0.00	0.00	0.00	0.00	0.00
51366000	Servicio de Creación y Difusión de Contenido a Través de Internet	0.00	0.00	0.00	0.00	0.00	0.00	0.00	0.00	0.00	0.00	0.00	0.00	0.00
51368000	Otros Servicios de Información	0.00	0.00	0.00	0.00	0.00	0.00	0.00	0.00	0.00	0.00	0.00	0.00	0.00
51370000	<b>SERVICIOS DE TRASLADO Y VIÁTICOS</b>	<b>0.00</b>	<b>0.00</b>	<b>0.00</b>	<b>0.00</b>	<b>0.00</b>	<b>0.00</b>	<b>0.00</b>	<b>0.00</b>	<b>0.00</b>	<b>0.00</b>	<b>0.00</b>	<b>0.00</b>	<b>0.00</b>
51371000	Pasajes Aéreos	0.00	0.00	0.00	0.00	0.00	0.00	0.00	0.00	0.00	0.00	0.00	0.00	0.00
51372000	Pasajes Terrestres	0.00	0.00	0.00	0.00	0.00	0.00	0.00	0.00	0.00	0.00	0.00	0.00	0.00
51375000	Viáticos en el País	0.00	0.00	0.00	0.00	0.00	0.00	0.00	0.00	0.00	0.00	0.00	0.00	0.00
51376000	viáticos en el Extranjero	0.00	0.00	0.00	0.00	0.00	0.00	0.00	0.00	0.00	0.00	0.00	0.00	0.00
51379000	Otros Servicios de Traslado y Hospedaje	0.00	0.00	0.00	0.00	0.00	0.00	0.00	0.00	0.00	0.00	0.00	0.00	0.00
51380000	<b>SERVICIOS OFICIALES</b>	<b>0.00</b>	<b>0.00</b>	<b>0.00</b>	<b>0.00</b>	<b>0.00</b>	<b>0.00</b>	<b>0.00</b>	<b>0.00</b>	<b>0.00</b>	<b>0.00</b>	<b>0.00</b>	<b>0.00</b>	<b>0.00</b>
51382000	Gastos de Orden Social y Cultural	0.00	0.00	0.00	0.00	0.00	0.00	0.00	0.00	0.00	0.00	0.00	0.00	0.00
513183000	Congresos y Convenciones	0.00	0.00	0.00	0.00	0.00	0.00	0.00	0.00	0.00	0.00	0.00	0.00	0.00
51384000	Exposiciones	0.00	0.00	0.00	0.00	0.00	0.00	0.00	0.00	0.00	0.00	0.00	0.00	0.00
51385000	Gastos de Representación	0.00	0.00	0.00	0.00	0.00	0.00	0.00	0.00	0.00	0.00	0.00	0.00	0.00
51390000	<b>OTROS SERVICIOS GENERALES</b>	<b>0.00</b>	<b>0.00</b>	<b>0.00</b>	<b>0.00</b>	<b>0.00</b>	<b>0.00</b>	<b>0.00</b>	<b>0.00</b>	<b>0.00</b>	<b>0.00</b>	<b>0.00</b>	<b>0.00</b>	<b>0.00</b>
51391000	Servicios Funerarios y de Cementerios	0.00	0.00	0.00	0.00	0.00	0.00	0.00	0.00	0.00	0.00	0.00	0.00	0.00
51392000	Impuestos y Derechos	0.00	0.00	0.00	0.00	0.00	0.00	0.00	0.00	0.00	0.00	0.00	0.00	0.00
51395000	Penas, Multas, Accesorios y Actuaciones	0.00	0.00	0.00	0.00	0.00	0.00	0.00	0.00	0.00	0.00	0.00	0.00	0.00
51396000	Otros Gastos por Responsabilidades	0.00	0.00	0.00	0.00	0.00	0.00	0.00	0.00	0.00	0.00	0.00	0.00	0.00
51399000	Otros Servicios Generales	0.00	0.00	0.00	0.00	0.00	0.00	0.00	0.00	0.00	0.00	0.00	0.00	0.00
513900000	<b>SERVICIOS GENERALES</b>	<b>-301.00</b>	<b>2,748,690.93</b>	<b>12,695,952.30</b>	<b>8,855,456.20</b>	<b>10,226,721.83</b>	<b>2,281,908.42</b>	<b>1,582,982.30</b>	<b>17,120,955.55</b>	<b>16,101,102.17</b>	<b>8,994,851.28</b>	<b>12,510,303.51</b>	<b>12,887,512.29</b>	<b>106,026,689.00</b>
13601000	<b>INVERSIÓN PÚBLICA</b>	<b>0.00</b>	<b>0.00</b>	<b>0.00</b>	<b>0.00</b>	<b>0.00</b>	<b>0.00</b>	<b>0.00</b>	<b>0.00</b>	<b>0.00</b>	<b>0.00</b>	<b>0.00</b>	<b>0.00</b>	<b>0.00</b>
13600000	Inversión Pública	0.00	0.00	0.00	0.00	0.00	0.00	0.00	0.00	0.00	0.00	0.00	0.00	0.00
13630000	<b>PROYECTOS PRODUCTIVOS Y ACCIONES DE FOMENTO</b>	<b>0.00</b>	<b>0.00</b>	<b>0.00</b>	<b>0.00</b>	<b>0.00</b>	<b>0.00</b>	<b>0.00</b>	<b>0.00</b>	<b>0.00</b>	<b>0.00</b>	<b>0.00</b>	<b>0.00</b>	<b>0.00</b>
136300000	Acciones de Fomento	0.00	0.00	0.00	0.00	0.00	0.00	0.00	0.00	0.00	0.00	0.00	0.00	0.00
136000000	<b>INVERSIÓN PÚBLICA</b>	<b>0.00</b>	<b>0.00</b>	<b>0.00</b>	<b>0.00</b>	<b>0.00</b>	<b>0.00</b>	<b>0.00</b>	<b>0.00</b>	<b>0.00</b>	<b>0.00</b>	<b>0.00</b>	<b>0.00</b>	<b>0.00</b>
52420000	<b>TRANSFERENCIAS OTORGADAS A ENTIDADES PARAESTATALES</b>	<b>0.00</b>	<b>0.00</b>	<b>0.00</b>	<b>0.00</b>	<b>0.00</b>	<b>0.00</b>	<b>0.00</b>	<b>0.00</b>	<b>0.00</b>	<b>0.00</b>	<b>0.00</b>	<b>0.00</b>	<b>0.00</b>
52421000	Transferencias Otorgadas a Entidades Paraestatales	0.00	0.00	0.00	0.00	0.00	0.00	0.00	0.00	0.00	0.00	0.00	0.00	0.00
52430000	<b>SUBSIDIOS Y SUBVENCIONES</b>	<b>0.00</b>	<b>0.00</b>	<b>0.00</b>	<b>0.00</b>	<b>0.00</b>	<b>0.00</b>	<b>0.00</b>	<b>0.00</b>	<b>0.00</b>	<b>0.00</b>	<b>0.00</b>	<b>0.00</b>	<b>0.00</b>
524300000	Derechos laborales	0.00	0.00	0.00	0.00	0.00	0.00	0.00	0.00	0.00	0.00	0.00	0.00	0.00
52440000	<b>AYUDAS SOCIALES</b>	<b>0.00</b>	<b>0.00</b>	<b>0.00</b>	<b>0.00</b>	<b>0.00</b>	<b>0.00</b>	<b>0.00</b>	<b>0.00</b>	<b>0.00</b>	<b>0.00</b>	<b>0.00</b>	<b>0.00</b>	<b>0.00</b>
52441000	Ayudas Sociales a Personas	0.00	0.00	0.00	0.00	0.00	0.00	0.00	0.00	0.00	0.00	0.00	0.00	0.00
52442000	Becas y Otras Ayudas para Programas de Capacitación	0.00	0.00	0.00	0.00	0.00	0.00	0.00	0.00	0.00	0.00	0.00	0.00	0.00
52443000	Ayudas Sociales a Instituciones de Enseñanza	0.00	0.00	0.00	0.00	0.00	0.00	0.00	0.00	0.00	0.00	0.00	0.00	0.00
52444000	Ayudas Sociales a Instituciones sin Fines de Lucro	0.00	0.00	0.00	0.00	0.00	0.00	0.00	0.00	0.00	0.00	0.00	0.00	0.00
52448000	Ayudas por Desastres Naturales y Otros Sinistros	0.00	0.00	0.00	0.00	0.00	0.00	0.00	0.00	0.00	0.00	0.00	0.00	0.00
52450000	<b>PENSIONES Y JUBILACIONES</b>	<b>0.00</b>	<b>0.00</b>	<b>0.00</b>	<b>0.00</b>	<b>0.00</b>	<b>0.00</b>	<b>0.00</b>	<b>0.00</b>	<b>0.00</b>	<b>0.00</b>	<b>0.00</b>	<b>0.00</b>	<b>0.00</b>
52452000	Jubilaciones	0.00	0.00	0.00	0.00	0.00	0.00	0.00	0.00	0.00	0.00	0.00	0.00	0.00
520000000	<b>TRANSFERENCIAS, ASIGNACIONES, SUBSIDIOS Y OTRAS AYUDAS</b>	<b>0.00</b>	<b>0.00</b>	<b>0.00</b>	<b>0.00</b>	<b>0.00</b>	<b>0.00</b>	<b>0.00</b>	<b>0.00</b>	<b>0.00</b>	<b>0.00</b>	<b>0.00</b>	<b>0.00</b>	<b>0.00</b>
54920000	<b>INTERESES DE LA DEUDA PÚBLICA</b>	<b>0.00</b>	<b>0.00</b>	<b>0.00</b>	<b>0.00</b>	<b>0.00</b>	<b>0.00</b>	<b>0.00</b>	<b>0.00</b>	<b>0.00</b>	<b>0.00</b>	<b>0.00</b>	<b>0.00</b>	<b>0.00</b>
54921000	Intereses de la Deuda Interna con Instituciones de Crédito	0.00	0.00	0.00	0.00	0.00	0.00	0.00	0.00	0.00	0.00	0.00	0.00	0.00
549000000	<b>INTERESES COMISIONES Y OTROS GASTOS DE LA DEUDA PÚBLICA</b>	<b>0.00</b>	<b>0.00</b>	<b>0.00</b>	<b>0.00</b>	<b>0.00</b>	<b>0.00</b>	<b>0.00</b>	<b>0.00</b>	<b>0.00</b>	<b>0.00</b>	<b>0.00</b>	<b>0.00</b>	<b>0.00</b>
551000000	<b>ESTIMACIÓN, DEPRECIACIÓN, DETERIORO, AMORTIZACIÓN, PROVISIONES Y RESERVAS</b>	<b>0.00</b>	<b>0.00</b>	<b>0.00</b>	<b>0.00</b>	<b>0.00</b>	<b>0.00</b>	<b>0.00</b>	<b>0.00</b>	<b>0.00</b>	<b>0.00</b>	<b>0.00</b>	<b>0.00</b>	<b>0.00</b>
55120000	Estimaciones de Activos no Circulantes	0.00	0.00	0.00	0.00	0.00	0.00	0.00	0.00	0.00	0.00	0.00	0.00	0.00
55130000	Depreciación de Bienes Inmuebles	0.00	0.00	0.00	0.00	0.00	0.00	0.00	0.00	0.00	0.00	0.00	0.00	0.00
55140000	Depreciación de Bienes Muebles	0.00	0.00	0.00	0.00	0.00	0.00	0.00	0.00	0.00	0.00	0.00	0.00	0.00
55150000	Deterioro de los Activos Biológicos	0.00	0.00	0.00	0.00	0.00	0.00	0.00	0.00	0.00	0.00	0.00	0.00	0.00
55160000	Amortización de Activos Intangibles	0.00	0.00	0.00	0.00	0.00	0.00	0.00	0.00	0.00	0.00	0.00	0.00	0.00
550000000	<b>OTROS GASTOS Y PERDIDAS EXTRAORDINARIAS</b>	<b>0.00</b>	<b>0.00</b>	<b>0.00</b>	<b>0.00</b>	<b>0.00</b>	<b>0.00</b>	<b>0.00</b>	<b>0.00</b>	<b>0.00</b>	<b>0.00</b>	<b>0.00</b>	<b>0.00</b>	<b>0.00</b>
500000000	<b>SUMA TOTAL DE EGRESOS</b>	<b>16,910,023.17</b>	<b>18,864,118.83</b>	<b>30,400,844.63</b>	<b>30,444,794.87</b>	<b>28,835,130.82</b>	<b>22,875,611.30</b>	<b>20,914,548.38</b>	<b>41,179,247.92</b>	<b>38,046,285.10</b>	<b>30,019,641.01</b>	<b>32,998,157.62</b>	<b>58,004,882.08</b>	<b>387,613,232.90</b>





MUNICIPIO DE DURANGO  
DIRECCION MUNICIPAL DE ADMINISTRACION Y FINANZAS  
COMPARATIVO MENSUAL DE EGRESOS 2017  
FORTASEG 2018

GOBIERNO CIUDADANO  
**DURANGO**

CTA	NOMBRE	ENERO	FEBRERO	MARZO	ABRIL	MAYO	JUNIO	JULIO	AGOSTO	SEPTIEMBRE	OCTUBRE	NOVIEMBRE	DICIEMBRE	ACUMULADO
-----	--------	-------	---------	-------	-------	------	-------	-------	--------	------------	---------	-----------	-----------	-----------

EGRESOS

00000000	SUMA TOTAL DE EGRESOS	0.00	0.00	0.00	0.00	0.00	0.00	0.00	0.00	0.00	0.00	0.00	0.00	0.00
----------	-----------------------	------	------	------	------	------	------	------	------	------	------	------	------	------



MUNICIPIO DE DURANGO  
DIRECCION MUNICIPAL DE ADMINISTRACION Y FINANZAS



COMPARATIVO MENSUAL DE EGRESOS 2017  
FORTASES 2017

OTA	NOMBRE	ENERO	FEBRERO	MARZO	ABRIL	MAYO	JUNIO	JULIO	AGOSTO	SEPTIEMBRE	OCTUBRE	NOVIEMBRE	DICIEMBRE	ACUMULADO
<b>EGRESOS</b>														
5121000	MATERIALES DE ADMINISTRACIÓN Y EMISIÓN DE DOCUMENTOS	0.00	0.00	0.00	0.00	0.00	0.00	0.00	0.00	29,239.89	760.00	0.00	0.00	21,999.89
51211000	Materiales, Utiles y Equipos Menores de Oficina	0.00	0.00	0.00	0.00	0.00	0.00	0.00	0.00	0.00	0.00	0.00	0.00	0.00
51212000	Materiales y Utiles de Impresión y Reproducción	0.00	0.00	0.00	0.00	0.00	0.00	0.00	0.00	29,239.89	760.00	0.00	0.00	29,999.89
51214000	Materiales, Utiles y Equipos Menores de Tecnología de Información y Com.	0.00	0.00	0.00	0.00	0.00	0.00	0.00	0.00	0.00	0.00	0.00	0.00	0.00
51215000	Material Impreso e Información Digital	0.00	0.00	0.00	0.00	0.00	0.00	0.00	0.00	0.00	0.00	0.00	0.00	0.00
51216000	Material de Limpieza	0.00	0.00	0.00	0.00	0.00	0.00	0.00	0.00	0.00	0.00	0.00	0.00	0.00
51217000	Material y Utiles de Enseñanza	0.00	0.00	0.00	0.00	0.00	0.00	0.00	0.00	0.00	0.00	0.00	0.00	0.00
51218000	Materiales para el Registro e Identificación de Bienes y Personas	0.00	0.00	0.00	0.00	0.00	0.00	0.00	0.00	0.00	0.00	0.00	0.00	0.00
51261000	Combustibles, Lubricantes y Aditivos	0.00	0.00	0.00	0.00	0.00	0.00	0.00	0.00	0.00	0.00	0.00	0.00	0.00
51279000	VESTUARIO, BLANCOS, PRENDAS DE PROTECCIÓN Y ARTICULOS DEPORTIVOS	0.00	0.00	0.00	0.00	0.00	0.00	0.00	0.00	0.00	0.00	0.00	6,594,377.30	6,594,377.30
51271000	Vestuario y Uniformes	0.00	0.00	0.00	0.00	0.00	0.00	0.00	0.00	0.00	0.00	0.00	6,594,377.30	6,594,377.30
51272000	Prendas de Seguridad y Protección Personal	0.00	0.00	0.00	0.00	0.00	0.00	0.00	0.00	0.00	0.00	0.00	0.00	0.00
51273000	Artículos Deportivos	0.00	0.00	0.00	0.00	0.00	0.00	0.00	0.00	0.00	0.00	0.00	0.00	0.00
51274000	Productos Textiles	0.00	0.00	0.00	0.00	0.00	0.00	0.00	0.00	0.00	0.00	0.00	0.00	0.00
51275000	Blancos y Otros Productos Textiles	0.00	0.00	0.00	0.00	0.00	0.00	0.00	0.00	0.00	0.00	0.00	0.00	0.00
51280000	MATERIALES Y SUMINISTROS DE SEGURIDAD	0.00	0.00	0.00	0.00	0.00	0.00	0.00	0.00	0.00	0.00	0.00	1,948,418.69	1,948,418.69
51282000	Materiales de Seguridad Pública	0.00	0.00	0.00	0.00	0.00	0.00	0.00	0.00	0.00	0.00	0.00	19,872.28	19,872.28
51283000	Prendas de Protección para Seguridad Pública y Nacional	0.00	0.00	0.00	0.00	0.00	0.00	0.00	0.00	0.00	0.00	0.00	1,928,546.40	1,928,546.40
51290000	HERRAMIENTAS, REFACCIONES Y ACCESORIOS MENORES	0.00	0.00	0.00	0.00	0.00	0.00	0.00	0.00	0.00	0.00	0.00	0.00	0.00
51291000	Herramientas Menores	0.00	0.00	0.00	0.00	0.00	0.00	0.00	0.00	0.00	0.00	0.00	0.00	0.00
51292000	Refacciones y Accesorios Menores de Edificios	0.00	0.00	0.00	0.00	0.00	0.00	0.00	0.00	0.00	0.00	0.00	0.00	0.00
51293000	Refacciones y Accesorios Menores de Mobiliario y Equipo	0.00	0.00	0.00	0.00	0.00	0.00	0.00	0.00	0.00	0.00	0.00	0.00	0.00
51294000	Refacciones y Accesorios Menores de Equipo de Computo y Tecnologías de la Información	0.00	0.00	0.00	0.00	0.00	0.00	0.00	0.00	0.00	0.00	0.00	0.00	0.00
51295000	Refacciones y Accesorios Menores de Instrumental Médico y de Laboratorio	0.00	0.00	0.00	0.00	0.00	0.00	0.00	0.00	0.00	0.00	0.00	0.00	0.00
51266000	Refacciones y Accesorios Menores de Equipo de Transporte	0.00	0.00	0.00	0.00	0.00	0.00	0.00	0.00	0.00	0.00	0.00	0.00	0.00
51288000	Refacciones y Accesorios Menores de Maquinaria y Otros Equipos	0.00	0.00	0.00	0.00	0.00	0.00	0.00	0.00	0.00	0.00	0.00	0.00	0.00
51299000	Refacciones y Accesorios Menores de Otros Bienes Muebles	0.00	0.00	0.00	0.00	0.00	0.00	0.00	0.00	0.00	0.00	0.00	0.00	0.00
51299900	MATERIALES Y SUMINISTROS	0.00	0.00	0.00	0.00	0.00	0.00	0.00	0.00	29,239.89	760.00	0.00	6,542,795.99	8,872,795.88
51330000	SERVICIOS PROFESIONALES, CIENTÍFICOS Y TÉCNICOS Y OTROS SERVICIOS	0.00	0.00	0.00	0.00	2,975,000.00	0.00	0.00	2,505,780.00	780,333.89	2,277,960.00	2,533,750.00	775,333.91	11,847,887.80
51331000	Servicios de Legales, Contabilidad, Auditoría y Relacionados	0.00	0.00	0.00	0.00	0.00	0.00	0.00	0.00	0.00	0.00	0.00	0.00	0.00
51332000	Servicios de Diseño, Arquitectura, Ingeniería y Actividades Relacionadas	0.00	0.00	0.00	0.00	0.00	0.00	0.00	0.00	0.00	0.00	0.00	0.00	0.00
51333000	Servicios de Consultoría Administrativa, Procesos, Técnicas y en Tecnologías de la Información	0.00	0.00	0.00	0.00	0.00	0.00	0.00	0.00	0.00	0.00	0.00	0.00	0.00
51334000	Servicios de Capacitación	0.00	0.00	0.00	0.00	2,975,000.00	0.00	0.00	2,382,250.00	0.00	1,447,500.00	2,235,250.00	294,000.00	9,304,000.00
51335000	Servicios de Investigación Científica y Desarrollo	0.00	0.00	0.00	0.00	0.00	0.00	0.00	0.00	0.00	0.00	0.00	0.00	0.00
51336000	Servicios de Apoyo Administrativo, Traducción, Fotocopiado e Impresión	0.00	0.00	0.00	0.00	0.00	0.00	0.00	0.00	0.00	0.00	0.00	0.00	0.00
51337000	Servicios de Protección y Seguridad	0.00	0.00	0.00	0.00	0.00	0.00	0.00	0.00	0.00	0.00	0.00	0.00	0.00
51339000	Servicios Profesionales, Científicos y Técnicos Integrales	0.00	0.00	0.00	0.00	0.00	0.00	0.00	123,800.00	780,333.89	830,000.00	298,500.00	511,333.91	2,543,887.80
51340000	SERVICIOS FINANCIEROS, BANCARIOS Y COMERCIALES	0.00	0.00	0.00	0.00	0.00	0.00	0.00	0.00	0.00	0.00	0.00	0.00	0.00
51341000	Servicios Financieros y Bancarios	0.00	0.00	0.00	0.00	0.00	0.00	0.00	0.00	0.00	0.00	0.00	0.00	0.00
51343000	Servicios de Recaudación, Traslado y Custodia de Valores	0.00	0.00	0.00	0.00	0.00	0.00	0.00	0.00	0.00	0.00	0.00	0.00	0.00
51344000	Seguros de Responsabilidad Patrimonial y Fianzas	0.00	0.00	0.00	0.00	0.00	0.00	0.00	0.00	0.00	0.00	0.00	0.00	0.00
51345000	Seguros de Bienes Patrimoniales	0.00	0.00	0.00	0.00	0.00	0.00	0.00	0.00	0.00	0.00	0.00	0.00	0.00
51347000	Fletes y Manifiestos	0.00	0.00	0.00	0.00	0.00	0.00	0.00	0.00	0.00	0.00	0.00	0.00	0.00
51350000	SERVICIOS DE INSTALACIÓN, REPARACIÓN Y MANTENIMIENTO	0.00	0.00	0.00	0.00	0.00	0.00	0.00	0.00	0.00	0.00	0.00	0.00	0.00
51351000	Conservación y Mantenimiento Menor de Inmuebles	0.00	0.00	0.00	0.00	0.00	0.00	0.00	0.00	0.00	0.00	0.00	0.00	0.00
51352000	Inst. Reparación y Mnt. De Mob. y Eq. de Administración, Educativa y Recreativa	0.00	0.00	0.00	0.00	0.00	0.00	0.00	0.00	0.00	0.00	0.00	0.00	0.00
51353000	Reparación y Mantenimiento de Equipo de Computo y Tecnologías de la Información	0.00	0.00	0.00	0.00	0.00	0.00	0.00	0.00	0.00	0.00	0.00	0.00	0.00
51354000	Reparación y Mantenimiento de Equipo instrumental Médico y de Laboratorio	0.00	0.00	0.00	0.00	0.00	0.00	0.00	0.00	0.00	0.00	0.00	0.00	0.00
51355000	Reparación y Mantenimiento de Equipo de Transporte	0.00	0.00	0.00	0.00	0.00	0.00	0.00	0.00	0.00	0.00	0.00	0.00	0.00
51357000	Instalación, Reparación y Mnt. De Maquinaria, Otros Equipos y Herramientas	0.00	0.00	0.00	0.00	0.00	0.00	0.00	0.00	0.00	0.00	0.00	0.00	0.00
51358000	Servicios de Limpieza y Manejo de Desechos	0.00	0.00	0.00	0.00	0.00	0.00	0.00	0.00	0.00	0.00	0.00	0.00	0.00
51359000	Servicios de Jardinería y Fumigación	0.00	0.00	0.00	0.00	0.00	0.00	0.00	0.00	0.00	0.00	0.00	0.00	0.00
51360000	SERVICIOS DE COMUNICACIÓN SOCIAL Y PUBLICIDAD	0.00	0.00	0.00	0.00	0.00	0.00	0.00	0.00	0.00	0.00	0.00	0.00	0.00
51361000	Difusión por radio, televisión y otros medios de mensajes sobre programas y actividades gubernamentales	0.00	0.00	0.00	0.00	0.00	0.00	0.00	0.00	0.00	21,435.87	0.00	0.00	21,435.87
51362000	Servicios de la Industria Fílmica del Sonido y del Video	0.00	0.00	0.00	0.00	0.00	0.00	0.00	0.00	0.00	21,435.87	0.00	0.00	21,435.87



MUNICIPIO DE DURANGO  
DIRECCION MUNICIPAL DE ADMINISTRACION Y FINANZAS  
COMPARATIVO MENSUAL DE EGRESOS 2017  
FORTASEG 2017

GOBIERNO CIUDADANO  
**DURANGO**

CTA	NOMBRE	ENERO	FEBRERO	MARZO	ABRIL	MAYO	JUNIO	JULIO	AGOSTO	SEPTIEMBRE	OCTUBRE	NOVIEMBRE	DICIEMBRE	ACUMULADO
51369000	Servicio de Creación y Difusión de Contenido a Traves de Internet	0.00	0.00	0.00	0.00	0.00	0.00	0.00	0.00	0.00	0.00	0.00	0.00	0.00
51369000	Otros Servicios de Información	0.00	0.00	0.00	0.00	0.00	0.00	0.00	0.00	0.00	0.00	0.00	0.00	0.00
51369000	<b>SERVICIOS GENERALES</b>	<b>0.00</b>	<b>0.00</b>	<b>0.00</b>	<b>0.00</b>	<b>2,975,000.00</b>	<b>0.00</b>	<b>0.00</b>	<b>2,505,750.00</b>	<b>780,333.85</b>	<b>2,238,935.87</b>	<b>2,533,750.00</b>	<b>775,333.91</b>	<b>11,069,103.67</b>
13609000	<b>INVERSION PUBLICA</b>	<b>0.00</b>	<b>0.00</b>	<b>0.00</b>	<b>0.00</b>	<b>0.00</b>	<b>0.00</b>	<b>0.00</b>	<b>0.00</b>	<b>0.00</b>	<b>0.00</b>	<b>0.00</b>	<b>0.00</b>	<b>0.00</b>
13600000	Inversión Pública	0.00	0.00	0.00	0.00	0.00	0.00	0.00	0.00	0.00	0.00	0.00	0.00	0.00
13630000	PROYECTOS PRODUCTIVOS Y ACCIONES DE FOMENTO	0.00	0.00	0.00	0.00	0.00	0.00	0.00	0.00	0.00	0.00	0.00	0.00	0.00
13630000	Acciones de Fomento	0.00	0.00	0.00	0.00	0.00	0.00	0.00	0.00	0.00	0.00	0.00	0.00	0.00
13600000	<b>INVERSION PUBLICA</b>	<b>0.00</b>	<b>0.00</b>	<b>0.00</b>	<b>0.00</b>	<b>0.00</b>	<b>0.00</b>	<b>0.00</b>	<b>0.00</b>	<b>0.00</b>	<b>0.00</b>	<b>0.00</b>	<b>0.00</b>	<b>0.00</b>
52420980	<b>TRANSFERENCIAS OTORGADAS A ENTIDADES PARAESTATALES</b>	<b>0.00</b>	<b>0.00</b>	<b>0.00</b>	<b>0.00</b>	<b>0.00</b>	<b>0.00</b>	<b>0.00</b>	<b>0.00</b>	<b>0.00</b>	<b>0.00</b>	<b>0.00</b>	<b>0.00</b>	<b>0.00</b>
52421000	Transferencias Otorgadas a Entidades Paraestatales	0.00	0.00	0.00	0.00	0.00	0.00	0.00	0.00	0.00	0.00	0.00	0.00	0.00
52430000	<b>SUBSIDIOS Y SUBVENCIONES</b>	<b>0.00</b>	<b>0.00</b>	<b>0.00</b>	<b>0.00</b>	<b>0.00</b>	<b>0.00</b>	<b>0.00</b>	<b>0.00</b>	<b>0.00</b>	<b>0.00</b>	<b>0.00</b>	<b>0.00</b>	<b>0.00</b>
52439000	Otros subsidios	0.00	0.00	0.00	0.00	0.00	0.00	0.00	0.00	0.00	0.00	0.00	0.00	0.00
52440000	<b>AYUDAS SOCIALES</b>	<b>0.00</b>	<b>0.00</b>	<b>0.00</b>	<b>0.00</b>	<b>0.00</b>	<b>0.00</b>	<b>0.00</b>	<b>0.00</b>	<b>0.00</b>	<b>0.00</b>	<b>0.00</b>	<b>0.00</b>	<b>0.00</b>
52441000	Ayudas Sociales a Personas	0.00	0.00	0.00	0.00	0.00	0.00	0.00	0.00	0.00	0.00	0.00	210,000.00	210,000.00
52442000	Becas y Otras Ayudas para Programas de Capacitación	0.00	0.00	0.00	0.00	0.00	0.00	0.00	0.00	0.00	0.00	0.00	0.00	0.00
52443000	Ayudas Sociales a Instituciones de Enseñanza	0.00	0.00	0.00	0.00	0.00	0.00	0.00	0.00	0.00	0.00	0.00	210,000.00	210,000.00
52445000	Ayudas Sociales a Instituciones sin Fines de Lucro	0.00	0.00	0.00	0.00	0.00	0.00	0.00	0.00	0.00	0.00	0.00	0.00	0.00
52448000	Ayudas por Desastros Naturales y Otros Sinistros	0.00	0.00	0.00	0.00	0.00	0.00	0.00	0.00	0.00	0.00	0.00	0.00	0.00
52450000	<b>PENSIONES Y JUBILACIONES</b>	<b>0.00</b>	<b>0.00</b>	<b>0.00</b>	<b>0.00</b>	<b>0.00</b>	<b>0.00</b>	<b>0.00</b>	<b>0.00</b>	<b>0.00</b>	<b>0.00</b>	<b>0.00</b>	<b>0.00</b>	<b>0.00</b>
52452000	Jubilaciones	0.00	0.00	0.00	0.00	0.00	0.00	0.00	0.00	0.00	0.00	0.00	0.00	0.00
52002000	<b>TRANSFERENCIAS, ASIGNACIONES, SUBSIDIOS Y OTRAS AYUDAS</b>	<b>0.00</b>	<b>0.00</b>	<b>0.00</b>	<b>0.00</b>	<b>0.00</b>	<b>0.00</b>	<b>0.00</b>	<b>0.00</b>	<b>0.00</b>	<b>0.00</b>	<b>0.00</b>	<b>210,000.00</b>	<b>210,000.00</b>
50000000	<b>SUMA TOTAL DE EGRESOS</b>	<b>0.00</b>	<b>0.00</b>	<b>0.00</b>	<b>0.00</b>	<b>2,975,000.00</b>	<b>0.00</b>	<b>0.00</b>	<b>2,505,750.00</b>	<b>809,573.78</b>	<b>2,238,935.87</b>	<b>2,533,750.00</b>	<b>8,526,129.90</b>	<b>20,651,899.55</b>



MUNICIPIO DE DURANGO  
DIRECCION MUNICIPAL DE ADMINISTRACIÓN Y FINANZAS

GOBIERNO CIUDADANO  
**DURANGO**

COMPARATIVO MENSUAL DE EGRESOS 2017  
FONDO DE APORTACIONES PARA LA INFRAESTRUCTURA SOCIAL MUNICIPAL 2015

CTA	NOMBRE	ENERO	FEBRERO	MARZO	ABRIL	MAYO	JUNIO	JULIO	AGOSTO	SEPTIEMBRE	OCTUBRE	NOVIEMBRE	DICIEMBRE	ACUMULADO
EGRESOS														
50490200	SUMA TOTAL DE EGRESOS	0.00	0.00	0.00	0.00	0.00	0.00	0.00	0.00	0.00	0.00	0.00	0.00	0.00



MUNICIPIO DE DURANGO  
DIRECCION MUNICIPAL DE ADMINISTRACION Y FINANZAS



COMPARATIVO MENSUAL DE EGRESOS 2017  
FONDO DE APORTACIONES PARA LA INFRAESTRUCTURA SOCIAL MUNICIPAL 2016

CTA	NOMBRE	ENERO	FEBRERO	MARZO	ABRIL	MAYO	JUNIO	JULIO	AGOSTO	SEPTIEMBRE	OCTUBRE	NOVIEMBRE	DICIEMBRE	ACUMULADO
<b>EGRESOS</b>														
81340000	SERVICIOS FINANCIEROS, BANCARIOS Y COMERCIALES	0.00	103.20	103.20	0.00	0.00	0.00	0.00	0.00	0.00	0.00	0.00	0.00	206.40
51341000	Servicios Financieros y Bancarios	0.00	103.20	103.20	0.00	0.00	0.00	0.00	0.00	0.00	0.00	0.00	0.00	206.40
51343000	Servicios de Recaudación, Traslado y Custodia de Valores	0.00	0.00	0.00	0.00	0.00	0.00	0.00	0.00	0.00	0.00	0.00	0.00	0.00
51344000	Seguros de Responsabilidad Patrimonial y Financiera	0.00	0.00	0.00	0.00	0.00	0.00	0.00	0.00	0.00	0.00	0.00	0.00	0.00
51345000	Seguros de Bienes Patrimoniales	0.00	0.00	0.00	0.00	0.00	0.00	0.00	0.00	0.00	0.00	0.00	0.00	0.00
51347000	Fleas y Maniobras	0.00	0.00	0.00	0.00	0.00	0.00	0.00	0.00	0.00	0.00	0.00	0.00	0.00
81300000	SERVICIOS GENERALES	0.00	103.20	103.20	0.00	0.00	0.00	0.00	0.00	0.00	0.00	0.00	0.00	206.40
13600000	INVERSION PUBLICA	0.00	0.00	0.00	0.00	0.00	0.00	0.00	0.00	0.00	0.00	0.00	0.00	0.00
13600000	inversión Pública	0.00	0.00	0.00	0.00	0.00	0.00	0.00	0.00	0.00	0.00	0.00	0.00	0.00
13630000	PROYECTOS PRODUCTIVOS Y ACCIONES DE FOMENTO	0.00	0.00	0.00	0.00	0.00	0.00	0.00	0.00	0.00	0.00	0.00	0.00	0.00
13630000	Acciones de Fomento	0.00	0.00	0.00	0.00	0.00	0.00	0.00	0.00	0.00	0.00	0.00	0.00	0.00
13600000	INVERSION PUBLICA	0.00	0.00	0.00	0.00	0.00	0.00	0.00	0.00	0.00	0.00	0.00	0.00	0.00
80000000	SUMA TOTAL DE EGRESOS	0.00	103.20	103.20	0.00	0.00	0.00	0.00	0.00	0.00	0.00	0.00	0.00	206.40



MUNICIPIO DE DURANGO  
DIRECCION MUNICIPAL DE ADMINISTRACION Y FINANZAS

GOBIERNO CIUDADANO  
**DURANGO**

COMPARATIVO MENSUAL DE EGRESOS 2017  
FONDO DE APORTACIONES PARA LA INFRAESTRUCTURA SOCIAL MUNICIPAL 2017

CTA	NOMBRE	ENERO	FEBRERO	MARZO	ABRIL	MAYO	JUNIO	JULIO	AGOSTO	SEPTIEMBRE	OCTUBRE	NOVIEMBRE	DICIEMBRE	ACUMULADO
EGRESOS														
51340000	SERVICIOS FINANCIEROS, BANCARIOS Y COMERCIALES	0.00	0.00	0.00	0.00	0.00	0.00	0.00	0.00	0.00	0.00	11.00	0.00	11.00
51341000	Servicios Financieros y Bancarios	0.00	0.00	0.00	0.00	0.00	0.00	0.00	0.00	0.00	0.00	11.00	0.00	11.00
51343000	Servicios de Reconciliación, Tránsito y Custodia de Valores	0.00	0.00	0.00	0.00	0.00	0.00	0.00	0.00	0.00	0.00	0.00	0.00	0.00
51344000	Seguros de Responsabilidad Patrimonial y Fianzas	0.00	0.00	0.00	0.00	0.00	0.00	0.00	0.00	0.00	0.00	0.00	0.00	0.00
51345000	Seguros de Bienes Patrimoniales	0.00	0.00	0.00	0.00	0.00	0.00	0.00	0.00	0.00	0.00	0.00	0.00	0.00
51347000	Fletes y Maniobras	0.00	0.00	0.00	0.00	0.00	0.00	0.00	0.00	0.00	0.00	0.00	0.00	0.00
51382000	Gastos de Orden Social y Cultural	0.00	0.00	0.00	0.00	0.00	0.00	0.00	0.00	0.00	0.00	0.00	0.00	0.00
513183000	Congresos y Convenciones	0.00	0.00	0.00	0.00	0.00	0.00	0.00	0.00	0.00	0.00	0.00	0.00	0.00
51384000	Exposiciones	0.00	0.00	0.00	0.00	0.00	0.00	0.00	0.00	0.00	0.00	0.00	0.00	0.00
51385000	Gastos de Representación	0.00	0.00	0.00	0.00	0.00	0.00	0.00	0.00	0.00	0.00	0.00	0.00	0.00
51300000	SERVICIOS GENERALES	0.00	0.00	0.00	0.00	0.00	0.00	0.00	0.00	0.00	0.00	11.00	0.00	11.00
13600000	INVERSION PUBLICA	0.00	0.00	0.00	0.00	0.00	0.00	0.00	0.00	0.00	0.00	0.00	0.00	82,077,287.84
13600000	Inversión Pública	0.00	0.00	0.00	0.00	0.00	0.00	0.00	0.00	0.00	0.00	0.00	0.00	82,077,287.84
13630000	PROYECTOS PRODUCTIVOS Y ACCIONES DE FOMENTO	0.00	0.00	0.00	0.00	0.00	0.00	0.00	0.00	0.00	0.00	0.00	0.00	4,056,365.50
13630000	Acciones de Fomento	0.00	0.00	0.00	0.00	0.00	0.00	0.00	0.00	0.00	0.00	0.00	0.00	4,056,365.50
13600000	INVERSION PUBLICA	0.00	0.00	0.00	0.00	0.00	0.00	0.00	0.00	0.00	0.00	0.00	0.00	86,133,653.34
50000000	SUMA TOTAL DE EGRESOS	0.00	0.00	0.00	0.00	0.00	0.00	0.00	0.00	0.00	0.00	11.00	0.00	86,133,653.34

**8**

**ADECUACIONES AL  
PRESUPUESTO DE  
EGRESOS Y  
TRANSFERENCIAS  
PRESUPUESTALES  
PARA EL EJERCICIO  
FISCAL 2017**





MUNICIPIO DE DURANGO  
DIRECCIÓN MUNICIPAL DE ADMINISTRACIÓN Y FINANZAS

MODIFICACIONES AL PRESUPUESTO DE EGRESOS PARA EL EJERCICIO 2017

Cta.	NOMBRE	PRESUPUESTO AUTORIZADO	INCREMENTOS	DISMINUCIONES	PRESUPUESTO MODIFICADO
10000	SERVICIOS PERSONALES	768,984,183.48	46,505,825.55		815,490,009.03
20000	MATERIALES Y SUMINISTROS	151,649,685.41	53,733,583.95		205,383,269.36
30000	SERVICIOS GENERALES	482,724,657.47	21,455,636.70		504,180,294.17
80000	PARTICIPACIONES Y APORTACIONES	0.00			
50000	BIENES MUEBLES, INMUEBLES E INTANGIBLES	41,947,168.00		23,443,349.33	18,503,818.67
60000	INVERSION PUBLICA	244,998,943.59	13,741,489.33		258,740,432.92
40000	TRANSFERENCIAS, ASIGNACIONES, SUBSIDIOS Y OTRAS AYUDAS	349,417,590.06	15,724,072.26		365,141,662.32
90000	INTERESES COMISIONES Y OTROS GASTOS DE LA DEUDA PÚBLICA	131,573,426.69		46,895,048.09	84,678,378.60

<b>2,171,295,654.70</b>	<b>151,160,607.79</b>	<b>70,338,397.42</b>	<b>2,252,117,865.07</b>
-------------------------	-----------------------	----------------------	-------------------------

PRESUPUESTO AUTORIZADO:	2,171,295,654.70
TOTAL INCREMENTOS:	151,160,607.79
TOTAL DISMINUCIONES:	70,338,397.42
TOTAL PRESUPUESTO MODIFICADO:	<u>2,252,117,865.07</u>



DIRECTOR MUNICIPAL DE ADMINISTRACIÓN Y FINANZAS  
C.P. FELIPE DE JESÚS PEREDA AGUILAR





MUNICIPIO DE DURANGO  
DIRECCIÓN MUNICIPAL DE ADMINISTRACIÓN Y FINANZAS



MODIFICACIONES AL PRESUPUESTO DE EGRESOS PARA EL EJERCICIO 2017

CTA.	NOMBRE	PRESUPUESTO AUTORIZADO	TRANSFERENCIAS		PRESUPUESTO MODIFICADO
			INCREMENTOS	DISMINUCIONES	
10000	SERVICIOS PERSONALES	768,984,183.48	70,840,240.55	24,334,415.00	815,490,009.03
20000	MATERIALES Y SUMINISTROS	151,649,685.41	75,117,463.52	21,383,879.57	205,383,269.36
30000	SERVICIOS GENERALES	482,724,657.47	91,460,970.41	70,005,333.71	504,180,294.17
80000	PARTICIPACIONES Y APORTACIONES	0.00	0.00	0.00	0.00
50000	BIENES MUEBLES, INMUEBLES E INTANGIBLES	41,947,168.00	0.00	23,443,349.33	18,503,818.67
60000	INVERSION PUBLICA	244,998,943.59	13,741,489.33	0.00	258,740,432.92
40000	TRANSFERENCIAS, ASIGNACIONES, SUBSIDIOS Y OTRAS AYUDAS	349,417,590.06	25,654,321.31	9,930,249.05	365,141,662.32
90000	INTERESES COMISIONES Y OTROS GASTOS DE LA DEUDA PÚBLICA	131,573,426.69	4,791,288.52	51,686,336.61	84,678,378.60

<b>2,171,295,654.70</b>	<b>281,605,773.64</b>	<b>200,783,563.27</b>	<b>2,252,117,865.07</b>
-------------------------	-----------------------	-----------------------	-------------------------

PRESUPUESTO AUTORIZADO:	2,171,295,654.70
TOTAL INCREMENTOS:	281,605,773.64
TOTAL DISMINUCIONES:	200,783,563.27
<b>TOTAL PRESUPUESTO MODIFICADO:</b>	<b>2,252,117,865.07</b>



DIRECTOR MUNICIPAL DE ADMINISTRACIÓN Y FINANZAS  
C.P. FELIPE DE JESÚS PEREDA AGUILAR



**MUNICIPIO DE DURANGO**  
**DIRECCION MUNICIPAL DE ADMINISTRACION Y FINANZAS**  
**ANÁLISIS DE TRANSFERENCIAS PRESUPUESTALES**  
**EJERCICIO 2017**

**GOBIERNO CIUDADANO**  
**DURANGO**

SE TRANSIERE DE LA CUENTA		IMPORTE	A LA CUENTA		IMPORTE
11100	Dietas	2,382,279.48	11300	Sueldos Base al Personal Permanente	2,382,279.48
12300	Retribuciones por Servicios de Carácter social	363,083.10	11300	Sueldos Base al Personal Permanente	363,083.10
13700	Honorarios Especiales	52,608.90	11300	Sueldos Base al Personal Permanente	52,608.90
14100	Aportaciones de Seguridad Social	4,959,312.74	11300	Sueldos Base al Personal Permanente	4,959,312.74
14100	Aportaciones de Seguridad Social	74,836.09	12100	Honorarios y Asimilables a Salarios	74,836.09
14100	Aportaciones de Seguridad Social	11,974,644.67	12200	Sueldo Base al Personal Eventual	11,974,644.67
14100	Aportaciones de Seguridad Social	1,356,309.89	13200	Prima Vacacional, Dominical y Gratificación de Fin de Año	1,356,309.89
14300	Aportaciones al Sistema para el Retiro	854,413.30	13200	Prima Vacacional, Dominical y Gratificación de Fin de Año	854,413.30
14400	Aportaciones para Seguros	2,316,926.93	13200	Prima Vacacional, Dominical y Gratificación de Fin de Año	2,316,926.93
21100	Materiales, Útiles y Equipos Menores de Oficina	19,046.45	21400	Materiales, Útiles y Equipos Menores de Tecnología de Información y Com.	19,046.45
21100	Materiales, Útiles y Equipos Menores de Oficina	128,851.90	21500	Material Impreso e Información Digital	128,851.90
21200	Materiales y Útiles de Impresión y Reproducción	324,029.99	21500	Material Impreso e Información Digital	324,029.99
21200	Materiales y Útiles de Impresión y Reproducción	798,615.24	21600	Material de Limpieza	798,615.24
21200	Materiales y Útiles de Impresión y Reproducción	21,630.41	21800	Materiales para el Registro e Identificación de Bienes y Personas	21,630.41
21200	Materiales y Útiles de Impresión y Reproducción	1,216,385.37	22100	Productos Alimenticios para Personas	1,216,385.37
21200	Materiales y Útiles de Impresión y Reproducción	32,891.17	22300	Utensilios para el Servicio de Alimentación	32,891.17
21200	Materiales y Útiles de Impresión y Reproducción	7,820,615.30	24100	Productos Minerales No Metálicos	7,820,615.30
21700	Material y Útiles de Enseñanza	1,428,002.00	24100	Productos Minerales No Metálicos	1,428,002.00
22200	Productos Alimenticios para Animales	1,512,975.84	24100	Productos Minerales No Metálicos	1,512,975.84
24600	Madera y Productos de Madera	214,155.12	24100	Productos Minerales No Metálicos	214,155.12
24900	Otros materiales y Artículos de Construcción y Reparación	3,192,259.19	24100	Productos Minerales No Metálicos	3,192,259.19
25200	Fertilizantes, Pesticidas y Otros Agroquímicos	235,757.65	24100	Productos Minerales No Metálicos	235,757.65
25300	Medicinas y Productos Farmacéuticos	1,976,136.55	24100	Productos Minerales No Metálicos	1,976,136.55
25900	Otros Productos Químicos	680,868.00	24100	Productos Minerales No Metálicos	680,868.00
27300	Artículos Deportivos	319,107.74	24100	Productos Minerales No Metálicos	319,107.74
27500	Biancos y Otros Productos Textiles	985,703.00	24100	Productos Minerales No Metálicos	985,703.00
29300	Refacciones y Accesorios Menores de Mobiliario y Equipo	475,848.65	24100	Productos Minerales No Metálicos	475,848.65
31100	Energía eléctrica	10,134,476.73	24100	Productos Minerales No Metálicos	10,134,476.73
31200	Gas	197,418.15	24100	Productos Minerales No Metálicos	197,418.15
31400	Telefonía Tradicional	488,514.86	24100	Productos Minerales No Metálicos	488,514.86
31800	Servicios Postales y Telegráficos	26,186.71	24100	Productos Minerales No Metálicos	26,186.71
32300	Arrendamiento de Mobiliario y Equipo de Administración, Educativo y Recreativo	14,826,177.72	24100	Productos Minerales No Metálicos	14,826,177.72
32300	Arrendamiento de Mobiliario y Equipo de Administración, Educativo y Recreativo	568,600.64	24200	Cemento y Productos de Concreto	568,600.64
32900	Otros Arrendamientos	1,321,121.53	24200	Cemento y Productos de Concreto	1,321,121.53



**MUNICIPIO DE DURANGO**  
**DIRECCION MUNICIPAL DE ADMINISTRACION Y FINANZAS**  
**ANÁLISIS DE TRANSFERENCIAS PRESUPUESTALES**  
**EJERCICIO 2017**

**GOBIERNO CIUDADANO**  
**DURANGO**

SE TRANSIERE DE LA CUENTA		IMPORTE	A LA CUENTA		IMPORTE
32900	Otros Arrendamientos	149,704.35	24300	Cal, Yeso y Productos de Yeso	149,704.35
33300	Tecnologías de la Información	9,848.78	24500	Vidrio y Productos de Vidrio	9,848.78
33300	Tecnologías de la Información	3,776,931.40	24600	Material Eléctrico y Electrónico	3,776,931.40
34300	Servicios de Recaudación, Traslado y Custodia de Valores	698,647.32	24600	Material Eléctrico y Electrónico	698,647.32
34700	Fleets y Maniobras	140,322.75	24600	Material Eléctrico y Electrónico	140,322.75
35100	Conservación y Mantenimiento Menor de Inmuebles	118,584.86	24600	Material Eléctrico y Electrónico	118,584.86
35100	Conservación y Mantenimiento Menor de Inmuebles	2,103,280.61	24700	Artículos Metálicos Para la Construcción	2,103,280.61
35100	Conservación y Mantenimiento Menor de Inmuebles	1,799.21	24800	Materiales Complementarios	1,799.21
35100	Conservación y Mantenimiento Menor de Inmuebles	925,254.86	25100	Productos Químicos Básicos	925,254.86
35100	Conservación y Mantenimiento Menor de Inmuebles	601,760.91	25400	Materiales, Accesorios y suministros Medicos	601,760.91
35100	Conservación y Mantenimiento Menor de Inmuebles	3,948.01	25500	Materiales y Accesorios de Laboratorio	3,948.01
35100	Conservación y Mantenimiento Menor de Inmuebles	565,590.53	25600	Fibras sintéticas, hules, plasticos y derivados	565,590.53
35100	Conservación y Mantenimiento Menor de Inmuebles	1,576,504.60	26100	Combustibles, Lubricantes y Aditivos	1,576,504.60
35100	Conservación y Mantenimiento Menor de Inmuebles	200,679.61	24300	Cal, Yeso y Productos de Yeso	200,679.61
35100	Conservación y Mantenimiento Menor de Inmuebles	840.00	34400	Seguros de Responsabilidad Patrimonial y Fianzas	840.00
35100	Conservación y Mantenimiento Menor de Inmuebles	1,655,252.77	44200	Becas y Otras Ayudas para Programas de Capacitación	1,655,252.77
35200	Inst. Reparación y Mto. De Mob. Y Eq. de Administración	68,548.79	27100	Vestuario y Uniformes	68,548.79
35500	Reparación y Mantenimiento de Equipo de Transporte	5,157,355.20	27100	Vestuario y Uniformes	5,157,355.20
35700	Instalación, Reparación y Mto. De Maquinaria, Otros Equipos y Herramientas	1,004,322.54	27100	Vestuario y Uniformes	1,004,322.54
35700	Instalación, Reparación y Mto. De Maquinaria, Otros Equipos y Herramientas	160,523.41	27200	Prendas de Seguridad y Protección Personal	160,523.41
35700	Instalación, Reparación y Mto. De Maquinaria, Otros Equipos y Herramientas	53,269.54	27400	Productos Textiles	53,269.54
35700	Instalación, Reparación y Mto. De Maquinaria, Otros Equipos y Herramientas	25,500.29	26200	Materiales de Seguridad Pública	25,500.29
35700	Instalación, Reparación y Mto. De Maquinaria, Otros Equipos y Herramientas	1,928,546.40	28300	Prendas de Protección de Seguridad Publica Nacional	1,928,546.40
35700	Instalación, Reparación y Mto. De Maquinaria, Otros Equipos y Herramientas	212,665.86	28100	Herramientas Menores	212,665.86
35700	Instalación, Reparación y Mto. De Maquinaria, Otros Equipos y Herramientas	37,050.74	28200	Refacciones y Accesorios Menores de Edificios	37,050.74
35700	Instalación, Reparación y Mto. De Maquinaria, Otros Equipos y Herramientas	61,733.95	29400	Refacciones y Accesorios Menores de Equipo de Computo y Tecnologías de la Infor	61,733.95
35700	Instalación, Reparación y Mto. De Maquinaria, Otros Equipos y Herramientas	20,652.71	29300	Refacciones y Accesorios Menores de Equipo e Instrumental Médico y de Labora	20,652.71
35700	Instalación, Reparación y Mto. De Maquinaria, Otros Equipos y Herramientas	2,815,679.18	29600	Refacciones y Accesorios Menores de Equipo de Transporte	2,815,679.18
36100	programas y actividades gubernamentales	2,192,084.62	29600	Transporte	2,192,084.62
36100	programas y actividades gubernamentales	826,155.70	29800	Equipos	826,155.70
36100	programas y actividades gubernamentales	734,140.88	29900	Muebles	734,140.88



**MUNICIPIO DE DURANGO**  
**DIRECCION MUNICIPAL DE ADMINISTRACION Y FINANZAS**  
**ANÁLISIS DE TRANSFERENCIAS PRESUPUESTALES**  
**EJERCICIO 2017**

**GOBIERNO CIUDADANO**  
**DURANGO**

SE TRANSIERE DE LA CUENTA		IMPORTE	A LA CUENTA		IMPORTE
36100	programas y actividades gubernamentales	75,222.09	31300	Agua	75,222.09
37200	Pasajes Terrestres	441,088.26	31300	Agua	441,088.26
37600	viajeros en el Extranjero	93,287.77	31300	Agua	93,287.77
38200	Gastos de Orden Social y Cultural	1,431,356.19	31300	Agua	1,431,356.19
38200	Gastos de Orden Social y Cultural	104,408.58	31500	Telefonia Celular	104,408.58
38200	Gastos de Orden Social y Cultural	7,028.00	31600	Servicios de Telecomunicaciones y Satélites	7,028.00
38200	Gastos de Orden Social y Cultural	1,470,381.36	31700	de Información	1,470,381.36
38200	Gastos de Orden Social y Cultural	67,745.01	32200	Arrendamiento de Edificios	67,745.01
38200	Gastos de Orden Social y Cultural	8,655,397.97	32500	Arrendamiento de Equipo de Transporte	8,655,397.97
39200	Impuestos y Derechos	324,557.87	32500	Arrendamiento de Equipo de Transporte	324,557.87
39600	Otros Gastos por Responsabilidades	1,210,658.81	32500	Arrendamiento de Equipo de Transporte	1,210,658.81
39900	Otros Servicios Generales.	734,525.08	32500	Arrendamiento de Equipo de Transporte	734,525.08
50000	Bienes Muebles, Inmuebles e Intangibles	4,058,669.74	32500	Arrendamiento de Equipo de Transporte	4,058,669.74
50000	Bienes Muebles, Inmuebles e Intangibles	4,591,191.54	32600	Herramientas	4,591,191.54
50000	Bienes Muebles, Inmuebles e Intangibles	12,839,652.86	327001	Arrendamiento de Activos Intangibles	12,839,652.86
50000	Bienes Muebles, Inmuebles e Intangibles	1,953,835.19	33100	Servicios Legales de Contabilidad, Auditoría y Relacionados	1,953,835.19
42100	Transferencias Otorgadas a Entidades Paraestatales	710,199.56	33100	Servicios Legales de Contabilidad, Auditoría y Relacionados	710,199.56
44500	Ayudas Sociales a Instituciones sin Fines de Lucro	2,693,978.25	33100	Relacionados	2,693,978.25
44800	Ayudas por Desastres Naturales y Otros Sinestros	306,965.14	33100	Relacionados	306,965.14
44800	Ayudas por Desastres Naturales y Otros Sinestros	304,212.00	33200	Relacionadas	304,212.00
44800	Ayudas por Desastres Naturales y Otros Sinestros	5,802,592.75	33400	Servicios de Capacitación	5,802,592.75
45200	Jubilaciones	112,301.35	33400	Servicios de Capacitación	112,301.35
91100	Amortización de la Deuda Pública	1,680,631.11	33400	Servicios de Capacitación	1,680,631.11
91100	Amortización de la Deuda Pública	57,072.00	33500	Servicios de Investigación y Desarrollo	57,072.00
91100	Amortización de la Deuda Pública	9,162,488.10	33600	e Impresión	9,162,488.10
91100	Amortización de la Deuda Pública	1,205,260.71	33700	Servicios De Protección Y Seguridad	1,205,260.71
91100	Amortización de la Deuda Pública	13,206,857.19	33900	Servicios Profesionales Científicos y Técnicos Integrales	13,206,857.19
91100	Amortización de la Deuda Pública	1,725,818.93	34100	Servicios Financieros y Bancarios	1,725,818.93
91100	Amortización de la Deuda Pública	478,526.50	34500	Seguros de Bienes Patrimoniales	478,526.50
91100	Amortización de la Deuda Pública	93,276.72	35300	Reparación y Mantenimiento de Equipo de Computo	93,276.72
91100	Amortización de la Deuda Pública	1,809.60	35400	Inst. Reparación y Mto. de Equipo e Instrumental Médico y de Laboratorio	1,809.60
91100	Amortización de la Deuda Pública	8,238,347.67	35800	Servicios de Limpieza y Manejo de Desechos	8,238,347.67
91100	Amortización de la Deuda Pública	73,401.82	35900	Servicios De Jardinería Y Fumigación	73,401.82
91100	Amortización de la Deuda Pública	808,975.59	36500	Servicios de la Industria Filmica del Sonido y del Video	808,975.59



**MUNICIPIO DE DURANGO**  
**DIRECCION MUNICIPAL DE ADMINISTRACION Y FINANZAS**  
**ANÁLISIS DE TRANSFERENCIAS PRESUPUESTALES**  
**EJERCICIO 2017**



SE TRANSFIERE DE LA CUENTA		IMPORTE	A LA CUENTA		IMPORTE
91100	Amortización de la Deuda Pública	3,638,239.20	36600	Exclusivamente A Través De Inte	3,638,239.20
91100	Amortización de la Deuda Pública	124,874.92	36900	Otros Servicios de Información	124,874.92
91100	Amortización de la Deuda Pública	564,429.59	37100	Pasajes Aereos	564,429.59
91100	Amortización de la Deuda Pública	487,163.19	37500	Viaticos en el Pais	487,163.19
91100	Amortización de la Deuda Pública	567.15	37900	Otros Servicios de Traslado y Hospedaje	567.15
91100	Amortización de la Deuda Pública	818,813.12	38300	Congresos y Convenciones	818,813.12
91100	Amortización de la Deuda Pública	11,600.00	38400	Exposiciones	11,600.00
91100	Amortización de la Deuda Pública	383,888.43	38500	Gastos de Representación	383,888.43
91100	Amortización de la Deuda Pública	23,047.00	39200	Servicios Funerarios y de Cementerios	23,047.00
91100	Amortización de la Deuda Pública	685,786.50	39500	Penas, Multas, Accesorios y Actualizaciones	685,786.50
91100	Amortización de la Deuda Pública	7,894,576.83	60000	Inversión Pública	7,894,576.83
91100	Amortización de la Deuda Pública	320,884.74	63000	Acciones de Fomento	320,884.74
TOTAL DE TRANSFERENCIAS PRESUPUESTALES		200,783,563.27	TOTAL DE TRANSFERENCIAS PRESUPUESTALES		200,783,563.27
<b>ADECUACIONES AL PRESUPUESTO DE EGRESOS (INCREMENTOS)</b>					
	Incremento al presupuesto	651,467.71	13200	Prima Vacacional, Dominical y Gratificación de Fin de Año	651,467.71
	Incremento al presupuesto	6,448,003.82	13300	Horas Extraordinarias	6,448,003.82
	Incremento al presupuesto	3,289,517.22	13400	Compensaciones	3,289,517.22
	Incremento al presupuesto	8,785,478.41	15200	Indemnizaciones	8,785,478.41
	Incremento al presupuesto	3,392,112.88	15400	Prestaciones Contractuales	3,392,112.88
	Incremento al presupuesto	1,040,920.84	15500	Apoyo a la Capacitación de los Servidores Públicos	1,040,920.84
	Incremento al presupuesto	22,898,324.64	15600	Otras Prestaciones Sociales y Económicas	22,898,324.64
	Incremento al presupuesto	5,526,027.79	63000	Acciones de Fomento	5,526,027.79
	Incremento al presupuesto	16,724,809.77	43900	Otros subsidios	16,724,809.77
	Incremento al presupuesto	1,133,769.46	44100	Ayudas Sociales a Personas	1,133,769.46
	Incremento al presupuesto	5,701,747.23	44200	Becas y Otras Ayudas para Programas de Capacitación	5,701,747.23
	Incremento al presupuesto	438,742.08	44300	Ayudas Sociales a Instituciones de Enseñanza	438,742.08
	Incremento al presupuesto	4,791,288.52	92100	Intereses de la Deuda Interna con Instituciones de Credito	4,791,288.52
TOTAL ADECUACIONES AL PRESUPUESTO		80,822,210.37	TOTAL ADECUACIONES AL PRESUPUESTO		80,822,210.37
<b>TOTAL:</b>		<b>281,605,773.64</b>	<b>TOTAL:</b>		<b>281,605,773.64</b>

  
 DIRECTOR MUNICIPAL DE ADMINISTRACIÓN Y FINANZAS  
 C.P. FELIPE DE JESÚS PEREDA AGUILAR



**MUNICIPIO DE DURANGO**  
**DIRECCION MUNICIPAL DE ADMINISTRACION Y FINANZAS**  
**TRANSFERENCIAS AL PRESUPUESTO DE EGRESOS PARA EL EJERCICIO 2017**

**GOBIERNO CIUDADANO**  
**DURANGO**

CTA	CONCEPTO	PRESUPUESTO AUTORIZADO	INCREMENTOS	DISMINUCIONES	PRESUPUESTO MODIFICADO
<b>EGRESOS</b>					
11000	<b>REMUNERACIONES AL PERSONAL DE CARÁCTER PERMANENTE</b>	335,453,479.13	7,757,284.12	2,382,279.48	340,828,483.77
11100	Dietas	8,514,567.48	0.00	2,382,279.48	6,132,288.00
11300	Sueldo Base al Personal Permanente	326,938,911.65	7,757,284.12	0.00	334,696,195.77
12000	<b>REMUNERACIONES AL PERSONAL DE CARACTER TRANSITORIO</b>	44,853,678.64	12,049,480.76	363,083.10	56,540,076.30
12100	Honorarios y Asimilables a Salarios	3,853,591.02	74,836.06	0.00	3,928,427.11
12200	Sueldo Base al Personal Eventual	40,346,756.52	11,974,644.67	0.00	52,321,401.19
12300	Retribuciones por Servicios de Carácter social	653,331.10	0.00	363,083.10	290,248.00
13000	<b>REMUNERACIONES ADICIONALES Y ESPECIALES</b>	167,286,860.77	14,916,636.90	52,608.80	182,150,890.87
13200	Prima Vacacional, Dominical y Gratificación de Fin de Año	68,194,464.58	5,179,117.86	0.00	73,373,582.44
13300	Horas Extraordinarias	7,569,359.39	6,448,003.82	0.00	14,017,363.21
13400	Compensaciones	91,470,428.00	3,289,517.22	0.00	94,759,945.22
13700	Honorarios Especiales	52,608.80	0.00	52,608.80	0.00
14000	<b>SEGURIDAD SOCIAL</b>	112,749,968.13	0.00	21,536,443.62	91,213,524.51
14100	Aportaciones de Seguridad Social	77,697,967.09	0.00	18,365,103.39	59,332,863.70
14300	Aportaciones al Sistema para el Retiro	27,824,415.47	0.00	854,413.30	26,970,002.17
14400	Aportaciones para Seguros	7,227,585.57	0.00	2,316,926.93	4,910,658.64
15000	<b>OTRAS PRESTACIONES SOCIALES Y ECONOMICAS</b>	108,640,196.81	36,116,838.77	0.00	144,757,035.58
15200	Indemnizaciones	4,000,000.00	8,785,478.41	0.00	12,785,478.41
15400	Prestaciones Contractuales	64,544,621.25	3,392,112.88	0.00	67,936,734.13
15500	Apoyo a la Capacitación de los Servidores Públicos	2,500,000.00	1,040,920.84	0.00	3,540,920.84
15600	Otras Prestaciones Sociales y Económicas	37,595,575.56	22,898,324.64	0.00	60,493,900.20
10000	<b>SERVICIOS PERSONALES</b>	768,984,183.48	70,840,240.55	24,334,415.00	815,490,009.03
21000	<b>MATERIALES DE ADMINISTRACIÓN Y EMISIÓN DE DOCUMENTOS</b>	21,792,483.00	1,293,173.99	11,791,067.83	11,294,589.16
21100	Materiales, Útiles y Equipos Menores de Oficina	2,545,068.00	0.00	148,898.35	2,396,169.65
21200	Materiales y Útiles de Impresión y Reproducción	12,900,820.00	0.00	10,214,167.48	2,686,652.52
21400	Materiales, Útiles y Equipos Menores de Tecnología de Información y Com.	3,137,060.00	19,046.45	0.00	3,156,106.45
21500	Material Impreso e Información Digital	1,680.00	453,861.89	0.00	455,561.89
21600	Material de Limpieza	1,776,635.00	798,615.24	0.00	2,575,250.24
21700	Material y Útiles de Enseñanza	1,431,220.00	0.00	1,428,002.00	3,218.00
21800	Materiales para el Registro e Identificación de Bienes y Personas	0.00	21,630.41	0.00	21,630.41
22000	<b>ALIMENTOS Y UTENCILIOS</b>	13,498,120.00	1,249,276.54	1,512,975.84	13,234,420.70
22100	Productos Alimenticios para Personas	7,142,620.00	1,216,385.37	0.00	8,359,005.37
22200	Productos Alimenticios para Animales	6,350,000.00	0.00	1,512,975.84	4,837,024.16
22300	Utensilios para el Servicio de Alimentación	5,500.00	32,891.17	0.00	38,391.17
24000	<b>MATERIALES Y ARTICULOS DE CONSTRUCCIÓN Y REPARACIÓN</b>	39,495,749.41	53,603,724.27	3,405,414.31	89,693,059.37
24100	Productos Minerales No Metales	18,469,449.41	44,514,203.21	0.00	62,983,652.62
24200	Cemento y Productos de Concreto	0.00	1,889,722.17	0.00	1,889,722.17
24300	Cal, Yeso y Productos de Yeso	0.00	350,383.96	0.00	350,383.96
24600	Madera y Productos de Madera	984,000.00	0.00	214,155.12	769,844.88
24500	Vidrio y Productos de Vidrio	0.00	9,848.78	0.00	9,848.78
24600	Material Eléctrico y Electrónico	5,500,000.00	4,734,466.33	0.00	10,234,466.33
24700	Artículos Metálicos Para la Construcción	500,000.00	2,103,280.61	0.00	2,603,280.61
24800	Materiales Complementarios	0.00	1,799.21	0.00	1,799.21
24900	Otros materiales y Artículos de Construcción y Reparación	14,042,300.00	0.00	3,192,259.19	10,850,040.81
25000	<b>PRODUCTOS QUIMICOS, FARMACEUTICOS Y DE LABORATORIO</b>	8,637,000.00	2,096,554.31	2,892,762.20	7,840,792.11
25100	Productos Químicos Básicos	0.00	925,254.86	0.00	925,254.86
25200	Fertilizantes, Pesticidas y Otros Agroquímicos	900,000.00	0.00	235,757.65	664,242.35
25300	Medicinas y Productos Farmacéuticos	6,468,000.00	0.00	1,976,136.55	4,491,863.45
25400	Materiales, Accesorios y suministros Médicos	530,000.00	601,760.91	0.00	1,131,760.91
25500	Materiales y Accesorios de Laboratorio	0.00	3,948.01	0.00	3,948.01
25600	Fibras sintéticas, hules, plásticos y derivados	55,000.00	585,590.53	0.00	620,590.53
25900	Otros Productos Químicos	684,000.00	0.00	680,868.00	3,132.00
26000	<b>COMBUSTIBLES, LUBRICANTES Y ADITIVOS</b>	57,545,683.00	1,578,504.60	0.00	59,124,187.60
26100	Combustibles, Lubricantes y Aditivos	57,545,683.00	1,578,504.60	0.00	59,124,187.60
27000	<b>VESTUARIO, BLANCOS, PRENDAS DE PROTECCIÓN Y ARTICULOS DEPORTIVOS</b>	9,601,400.00	6,444,019.48	1,304,810.74	14,740,608.74
27100	Vestuario y Uniformes	3,339,000.00	6,230,226.53	0.00	9,569,226.53
27200	Prendas de Seguridad y Protección Personal	4,139,000.00	160,523.41	0.00	4,299,523.41
27300	Artículos Deportivos	1,123,400.00	0.00	319,107.74	804,292.26



**MUNICIPIO DE DURANGO**  
**DIRECCION MUNICIPAL DE ADMINISTRACION Y FINANZAS**  
**TRANSFERENCIAS AL PRESUPUESTO DE EGRESOS PARA EL EJERCICIO 2017**

GOBIERNO CIUDADANO  
**DURANGO**

CTA	CONCEPTO	PRESUPUESTO AUTORIZADO	INCREMENTOS	DISMINUCIONES	PRESUPUESTO MODIFICADO
<b>EGRESOS</b>					
27400	Productos Textiles	0.00	53,269.54	0.00	53,269.54
27500	Blancos y Otros Productos Textiles	1,000,000.00	0.00	985,703.00	14,297.00
28000	<b>MATERIALES Y SUMINISTROS DE SEGURIDAD</b>	<b>0.00</b>	<b>1,954,046.69</b>	<b>0.00</b>	<b>1,954,046.69</b>
28200	Materiales de Seguridad Pública	0.00	25,500.29	0.00	25,500.29
28300	Prendas de Protección de Seguridad Pública Nacional	0.00	1,928,546.40	0.00	1,928,546.40
29000	<b>HERRAMIENTAS, REFACCIONES Y ACCESORIOS MENORES</b>	<b>1,079,250.00</b>	<b>6,900,163.64</b>	<b>475,848.65</b>	<b>7,503,564.99</b>
29100	Herramientas Menores	346,100.00	212,965.86	0.00	558,765.86
29200	Refacciones y Accesorios Menores de Edificios	59,150.00	37,050.74	0.00	96,200.74
29300	Refacciones y Accesorios Menores de Mobiliario y Equipo	553,000.00	0.00	475,848.65	77,151.35
29400	Refacciones y Accesorios Menores de Equipo de Computo y Tecnologías de la	114,000.00	61,733.95	0.00	175,733.95
29500	Refacciones y Accesorios Menores de Equipo e Instrumental Médico y de Labo	0.00	20,652.71	0.00	20,652.71
29600	Refacciones y Accesorios Menores de Equipo de Transporte	5,000.00	5,007,763.80	0.00	5,012,763.80
29800	Refacciones y Accesorios Menores de Maquinaria y Otros Equipos	2,000.00	826,155.70	0.00	828,155.70
29900	Refacciones y Accesorios Menores de Otros Bienes Muebles	0.00	734,140.88	0.00	734,140.88
20000	<b>MATERIALES Y SUMINISTROS</b>	<b>151,649,685.41</b>	<b>75,117,463.52</b>	<b>21,383,879.57</b>	<b>205,383,269.36</b>
31000	<b>SERVICIOS BASICOS</b>	<b>121,204,251.60</b>	<b>3,822,772.25</b>	<b>10,846,598.45</b>	<b>113,980,427.40</b>
31100	Energía eléctrica	111,274,167.88	0.00	10,134,476.73	101,139,691.15
31200	Gas	3,958,270.00	0.00	197,418.15	3,760,851.85
31300	Agua	1,453,030.00	2,040,954.31	0.00	3,493,984.31
31400	Telefonía Tradicional	2,630,157.72	0.00	488,514.86	2,141,642.86
31500	Telefonía Celular	500,000.00	104,408.58	0.00	604,408.58
31600	Servicios de Telecomunicaciones y Satélites	0.00	7,028.00	0.00	7,028.00
31700	Servicios de Acceso de Internet, Redes y Procesamiento de Información	1,130,000.00	1,470,381.36	0.00	2,600,381.36
31800	Servicios Postales y Telegráficos	258,626.00	0.00	26,186.71	232,439.29
32000	<b>SERVICIOS DE ARRENDAMIENTO</b>	<b>87,860,387.36</b>	<b>32,482,398.88</b>	<b>16,865,604.24</b>	<b>103,477,182.00</b>
32200	Arrendamiento de Edificios	6,554,963.36	67,745.01	0.00	6,622,708.37
32300	Arrendamiento de Mobiliario y Equipo de Administración, Educacional y Recrea	24,823,000.00	0.00	15,394,778.36	9,428,221.64
32500	Arrendamiento de Equipo de Transporte	9,695,000.00	14,983,809.47	0.00	24,678,809.47
32600	Arrendamiento de Maquinaria, Otros Equipos y Herramientas	38,379,000.00	4,591,191.54	0.00	42,970,191.54
32700	Arrendamiento de Activos Intangibles	0.00	12,839,652.86	0.00	12,839,652.86
32900	Otros Arrendamientos	8,408,424.00	0.00	1,470,825.88	6,937,598.12
33000	<b>SERVICIOS PROFESIONALES, CIENTIFICOS Y TECNICOS Y OTROS</b>	<b>29,041,824.87</b>	<b>37,196,393.35</b>	<b>3,786,780.18</b>	<b>62,451,438.04</b>
33100	Servicios Legales de Contabilidad, Auditoría y Relacionados	0.00	5,664,978.14	0.00	5,664,978.14
33200	Servicios De Diseño, Arquitectura, Ingeniería Y Actividades Relacionadas	0.00	304,212.00	0.00	304,212.00
33300	Servicios de Consultoría Administrativa, Procesos, Técnica y en Tecnologías de la Información	21,644,538.10	0.00	3,786,780.18	17,857,757.92
33400	Servicios de Capacitación	3,253,286.77	7,595,525.21	0.00	10,848,811.98
33500	Servicios de Investigación y Desarrollo	0.00	57,072.00	0.00	57,072.00
33600	Servicio de Apoyo Administrativo, Traducción, Fotocopiado e Impresión	2,944,000.00	9,162,488.10	0.00	12,106,488.10
33700	Servicios De Protección Y Seguridad	0.00	1,205,260.71	0.00	1,205,260.71
33900	Servicios Profesionales Científicos y Técnicos Integrates	1,200,000.00	13,208,857.19	0.00	14,408,857.19
34000	<b>SERVICIOS FINANCIEROS, BANCARIOS Y COMERCIALES</b>	<b>11,184,822.35</b>	<b>2,205,185.43</b>	<b>638,970.07</b>	<b>12,551,037.71</b>
34100	Servicios Financieros y Bancarios	4,430,000.00	1,725,818.93	0.00	6,155,818.93
34300	Servicios de Recaudación, Traslado y Custodia de Valores	1,600,000.00	0.00	698,647.32	901,352.68
34400	Seguros de Responsabilidad Patrimonial y Fianzas	0.00	840.00	0.00	840.00
34500	Seguros de Bienes Patrimoniales	4,493,322.35	478,526.50	0.00	4,971,848.85
34700	Fletes y Maniobras	681,500.00	0.00	140,322.75	521,177.25
35000	<b>SERVICIOS DE INSTALACIÓN, REPARACIÓN Y MANTENIMIENTO</b>	<b>117,844,930.00</b>	<b>8,406,835.81</b>	<b>19,299,344.58</b>	<b>106,952,421.23</b>
35100	Conservación y Mantenimiento Menor de Inmuebles	19,097,980.00	0.00	7,753,495.97	11,344,484.03
35200	Inst. Reparación y Mto. De Mob. Y Eq. de Administración	113,700.00	0.00	68,548.79	45,151.21
35300	Reparación y Mantenimiento de Equipo de Computo	287,400.00	93,276.72	0.00	380,676.72
35400	Inst. Reparación y Mto. de Equipo e Instrumental Médico y de Laboratorio	0.00	1,809.60	0.00	1,809.60
35500	Reparación y Mantenimiento de Equipo de Transporte	16,109,550.00	0.00	5,157,355.20	10,952,194.80
35700	Instalación, Reparación y Mto. De Maquinaria, Otros Equipos y Herramientas	9,953,600.00	0.00	6,319,944.62	3,633,655.38
35800	Servicios de Limpieza y Manejo de Desechos	72,283,000.00	8,238,347.67	0.00	80,521,347.67
35900	Servicios De Jardinería Y Fumigación	0.00	73,401.82	0.00	73,401.82
36000	<b>SERVICIOS DE COMUNICACIÓN SOCIAL Y PUBLICIDAD</b>	<b>31,100,000.00</b>	<b>4,572,089.71</b>	<b>3,827,603.29</b>	<b>31,844,486.42</b>



**MUNICIPIO DE DURANGO**  
**DIRECCION MUNICIPAL DE ADMINISTRACION Y FINANZAS**  
**TRANSFERENCIAS AL PRESUPUESTO DE EGRESOS PARA EL EJERCICIO 2017**

**GOBIERNO CIUDADANO**  
**DURANGO**

CTA	CONCEPTO	PRESUPUESTO AUTORIZADO	INCREMENTOS	DISMINUCIONES	PRESUPUESTO MODIFICADO
<b>EGRESOS</b>					
36100	Difusión por radio, televisión y otros medios de mensajes sobre programas y actividades gubernamentales	31,100,000.00	0.00	3,827,603.29	27,272,396.71
36500	Servicios de la Industria Filmica del Sonido y del Video	0.00	808,975.59	0.00	808,975.59
36600	Servicio De Creación Y Difusión De Contenido Exclusivamente A Tráves De Int	0.00	3,638,239.20	0.00	3,638,239.20
36900	Otros Servicios de Información	0.00	124,874.92	0.00	124,874.92
37000	<b>SERVICIOS DE TRASLADO Y VIATICOS</b>	<b>3,702,490.00</b>	<b>1,052,159.93</b>	<b>534,378.03</b>	<b>4,220,273.90</b>
37100	Pasajes Aereos	1,740,090.00	564,429.59	0.00	2,304,519.59
37200	Pasajes Terrestres	530,500.00	0.00	441,088.26	89,411.74
37500	Viaticos en el Pais	1,180,900.00	487,163.19	0.00	1,668,063.19
37600	viaticos en el Extranjero	251,000.00	0.00	93,287.77	157,712.23
37900	Otros Servicios de Traslado y Hospedaje	0.00	567.15	0.00	567.15
38000	<b>SERVICIOS OFICIALES</b>	<b>47,292,338.20</b>	<b>1,214,301.55</b>	<b>11,736,317.11</b>	<b>36,770,322.64</b>
38200	Gastos de Orden Social y Cultural	42,197,836.20	0.00	11,736,317.11	30,461,521.09
38300	Congresos y Convenciones	0.00	818,813.12	0.00	818,813.12
38400	Exposiciones	0.00	11,600.00	0.00	11,600.00
38500	Gastos de Representación	5,084,500.00	383,888.43	0.00	5,478,388.43
39000	<b>OTROS SERVICIOS GENERALES</b>	<b>33,493,613.09</b>	<b>708,833.50</b>	<b>2,269,741.76</b>	<b>31,932,704.83</b>
39200	Servicios Funerarios y de Cementerios	20,000.00	23,047.00	0.00	43,047.00
39200	Impuestos y Derechos	2,118,734.80	0.00	324,557.67	1,794,176.93
39500	Penas, Multas, Accesorios y Actualizaciones	10,000.00	685,788.50	0.00	695,788.50
39600	Otros Gastos por Responsabilidades	1,586,000.00	0.00	1,210,658.61	375,341.19
39900	Otros Servicios Generales.	29,758,878.29	0.00	734,525.08	29,024,353.21
30000	<b>SERVICIOS GENERALES</b>	<b>482,724,657.47</b>	<b>91,460,970.41</b>	<b>70,005,333.71</b>	<b>504,180,294.17</b>
50000	<b>BIENES MUEBLES, INMUEBLES E INTANGIBLES</b>	<b>41,947,168.00</b>	<b>0.00</b>	<b>23,443,349.33</b>	<b>18,503,818.67</b>
50000	Bienes Muebles, Inmuebles e Intangibles	41,947,168.00	0.00	23,443,349.33	18,503,818.67
50000	<b>BIENES MUEBLES, INMUEBLES E INTANGIBLES</b>	<b>41,947,168.00</b>	<b>0.00</b>	<b>23,443,349.33</b>	<b>18,503,818.67</b>
60000	<b>INVERSION PUBLICA</b>	<b>244,998,943.59</b>	<b>7,894,576.83</b>	<b>0.00</b>	<b>252,893,520.42</b>
60000	Inversión Pública	244,998,943.59	7,894,576.83	0.00	252,893,520.42
63000	<b>PROYECTOS PRODUCTIVOS Y ACCIONES DE FOMENTO</b>	<b>0.00</b>	<b>5,846,912.50</b>	<b>0.00</b>	<b>5,846,912.50</b>
63000	Acciones de Fomento	0.00	5,846,912.50	0.00	5,846,912.50
60000	<b>INVERSION PUBLICA</b>	<b>244,998,943.59</b>	<b>13,741,489.33</b>	<b>0.00</b>	<b>258,740,432.92</b>
42000	<b>TRANSFERENCIAS OTORGADAS A ENTIDADES PARAESTATALES</b>	<b>83,505,340.86</b>	<b>0.00</b>	<b>710,199.56</b>	<b>82,795,141.30</b>
42100	Transferencias Otorgadas a Entidades Paraestatales	83,505,340.86	0.00	710,199.56	82,795,141.30
43000	<b>SUBSIDIOS Y SUBVENCIONES</b>	<b>211,246,531.00</b>	<b>16,724,809.77</b>	<b>0.00</b>	<b>227,971,340.77</b>
43100	Subsidio a la Producción	0.00	0.00	0.00	0.00
43900	Otros subsidios	211,246,531.00	16,724,809.77	0.00	227,971,340.77
44000	<b>AYUDAS SOCIALES</b>	<b>53,565,718.20</b>	<b>8,929,511.54</b>	<b>9,107,748.14</b>	<b>53,387,481.60</b>
44100	Ayudas Sociales a Personas	13,576,450.60	1,133,769.46	0.00	14,710,220.06
44200	Becas y Otras Ayudas para Programas de Capacitación	500,000.00	7,357,000.00	0.00	7,857,000.00
44300	Ayudas Sociales a Instituciones de Enseñanza	1,294,518.00	436,742.08	0.00	1,733,260.08
44500	Ayudas Sociales a Instituciones sin Fines de Lucro	7,750,478.25	0.00	2,693,978.25	5,056,500.00
44800	Ayudas por Desastres Naturales y Otros Sinistros	30,444,271.35	0.00	6,419,769.89	24,030,501.46
45000	<b>PENSIONES Y JUBILACIONES</b>	<b>1,100,000.00</b>	<b>0.00</b>	<b>112,301.35</b>	<b>987,698.65</b>
45200	Jubilaciones	1,100,000.00	0.00	112,301.35	987,698.65
40000	<b>TRANSFERENCIAS, ASIGNACIONES, SUBSIDIOS Y OTRAS AYUDAS</b>	<b>349,417,590.06</b>	<b>25,654,321.31</b>	<b>9,930,249.05</b>	<b>365,141,662.32</b>
91000	<b>AMORTIZACION DE LA DEUDA PÚBLICA</b>	<b>99,314,519.17</b>	<b>0.00</b>	<b>51,686,336.61</b>	<b>47,628,182.56</b>
91100	Amortización de la Deuda Pública	99,314,519.17	0.00	51,686,336.61	47,628,182.56
92000	<b>INTERESES DE LA DEUDA PÚBLICA</b>	<b>32,258,907.52</b>	<b>4,791,288.52</b>	<b>0.00</b>	<b>37,050,196.04</b>
92100	Intereses de la Deuda Interna con Instituciones de Crédito	32,258,907.52	4,791,288.52	0.00	37,050,196.04
93000	<b>COMISIONES DE LA DEUDA PUBLICA</b>	<b>0.00</b>	<b>0.00</b>	<b>0.00</b>	<b>0.00</b>
93100	Comisiones de la Deuda Pública Interna	0.00	0.00	0.00	0.00
90000	<b>INTERESES COMISIONES Y OTROS GASTOS DE LA DEUDA PUBLICA</b>	<b>131,573,426.89</b>	<b>4,791,288.52</b>	<b>51,686,336.61</b>	<b>84,678,378.60</b>
	<b>SUMA TOTAL DE EGRESOS</b>	<b>2,171,295,654.70</b>	<b>281,605,773.64</b>	<b>200,783,563.27</b>	<b>2,252,117,865.07</b>



# 9

# ANÁLISIS DE EXISTENCIAS FINALES





MUNICIPIO DE DURANGO  
DIRECCIÓN MUNICIPAL DE ADMINISTRACIÓN Y FINANZAS  
ANÁLISIS DE AHORRO/ DESAHORRO FINAL A DICIEMBRE DE 2017

GOBIERNO CIUDADANO  
**DURANGO**

	TESORERIA	FORT. R33	FORTASEG 2016	FORTASEG 2017	2015 INFR. R33	2016 INFR. R33	2017 INFR. R33	CONSOLIDADO
<b>RESULTADO DEL EJERCICIO AHORRO/DESAHORRO INICIAL</b>	<b>71,963,415.50</b>	<b>2,990,365.92</b>	<b>0.00</b>	<b>5,541,192.63</b>	<b>43.93</b>	<b>-5,541,095.04</b>	<b>18,425,783.80</b>	<b>93,379,700.74</b>
<b>ACTIVO CIRCULANTE</b>								
<b>EFFECTIVO Y EQUIVALENTE DE EFFECTIVO</b>	<b>159,994,688.44</b>	<b>4,895,682.66</b>	<b>0.00</b>	<b>488,041.36</b>	<b>0.83</b>	<b>2.39</b>	<b>12,614,615.20</b>	<b>177,994,030.88</b>
Efectivo	0.00	0.00	0.00	0.00	0.00	0.00	0.00	0.00
Bancos Tesorería	151,812,815.31	4,895,682.66	0.00	488,041.36	0.83	2.39	12,614,615.20	169,811,957.75
Depósitos en Fondos de Terceros	8,182,073.13	0.00	0.00	0.00	0.00	0.00	0.00	8,182,073.13
<b>EFFECTIVO O EQUIVALENTE DE EFFECTIVO A RECIBIR</b>	<b>5,206,709.18</b>	<b>0.00</b>	<b>0.00</b>	<b>400,607.10</b>	<b>0.00</b>	<b>0.00</b>	<b>0.00</b>	<b>5,607,316.28</b>
Inversiones Financieras	0.00	0.00	0.00	0.00	0.00	0.00	0.00	0.00
Cuentas por Cobrar	0.00	0.00	0.00	0.00	0.00	0.00	0.00	0.00
Deudores Diversos	2,541,178.10	0.00	0.00	400,607.10	0.00	0.00	0.00	2,941,785.20
Préstamos Otorgados	2,665,531.08	0.00	0.00	0.00	0.00	0.00	0.00	2,665,531.08
Otros Deudores Diversos	0.00	0.00	0.00	0.00	0.00	0.00	0.00	0.00
<b>BIENES O SERVICIOS A RECIBIR</b>	<b>0.00</b>	<b>0.00</b>	<b>0.00</b>	<b>0.00</b>	<b>0.00</b>	<b>0.00</b>	<b>0.00</b>	<b>0.00</b>
Anticipos a Corto Plazo	0.00	0.00	0.00	0.00	0.00	0.00	0.00	0.00
Otros Derechos a Recibir Bienes o Servicios	0.00	0.00	0.00	0.00	0.00	0.00	0.00	0.00
<b>ALMACENES</b>	<b>23,100.31</b>	<b>0.00</b>	<b>0.00</b>	<b>0.00</b>	<b>0.00</b>	<b>0.00</b>	<b>0.00</b>	<b>23,100.31</b>
Almacenes de Materiales y Suministros de Consumo	23,100.31	0.00	0.00	0.00	0.00	0.00	0.00	23,100.31
<b>ACTIVO NO CIRCULANTE</b>								
<b>BIENES MUEBLES, INMUEBLES E INFRAESTRUCTURA Y CONSTRUCCIONES EN PROCESO</b>	<b>2,141,448,888.01</b>	<b>722,100.00</b>	<b>19,803,441.91</b>	<b>4,664,065.90</b>	<b>121,196.25</b>	<b>181,209.40</b>	<b>35,138.40</b>	<b>2,166,874,037.87</b>
Mobiliario y Equipo de Administración	11,759,527.80	0.00	87,056.56	577,680.00	109,310.28	181,209.40	0.00	12,724,784.04
Mobiliario y Equipo Educativo y Recreativo	541,393.92	0.00	70,384.13	1,498,748.50	11,886.97	0.00	35,138.40	2,158,549.92
Equipo e Instrumental Médico y de Laboratorio	361,582.15	0.00	0.00	0.00	0.00	0.00	0.00	361,582.15
Equipo de Transporte	3,959,191.72	722,100.00	15,000,284.02	1,812,000.00	0.00	0.00	0.00	21,493,575.74
Equipo de Defensa y Seguridad	1,283,788.23	0.00	0.00	0.00	0.00	0.00	0.00	1,283,788.23
Máquinaria y Otros Equipos y Herramientas	23,179,888.78	0.00	4,635,717.20	774,636.40	0.00	0.00	0.00	28,590,222.38
Activos Biológicos	549,808.38	0.00	0.00	0.00	0.00	0.00	0.00	549,808.38
Bienes Inmuebles	1,937,948,458.68	0.00	0.00	0.00	0.00	0.00	0.00	1,937,948,458.68
Infraestructura	159,737,340.35	0.00	0.00	0.00	0.00	0.00	0.00	159,737,340.35
Activos Intangibles	2,127,948.04	0.00	0.00	0.00	0.00	0.00	0.00	2,127,948.04
<b>CONSTRUCCIONES EN PROCESO</b>	<b>2,248,622.91</b>	<b>0.00</b>	<b>0.00</b>	<b>0.00</b>	<b>0.00</b>	<b>0.00</b>	<b>5,983,618.29</b>	<b>8,232,241.20</b>
Construcciones en Proceso en Bienes de Dominio Público	2,248,622.91	0.00	0.00	0.00	0.00	0.00	5,983,618.29	8,232,241.20
Construcciones en Proceso en Bienes Propios	0.00	0.00	0.00	0.00	0.00	0.00	0.00	0.00
Acciones de Fomento e Infraestructura	0.00	0.00	0.00	0.00	0.00	0.00	0.00	0.00
<b>PASIVO CIRCULANTE</b>								
<b>CUENTAS POR PAGAR A CORTO PLAZO</b>	<b>48,232,951.78</b>	<b>2,536,225.39</b>	<b>0.00</b>	<b>9,521.73</b>	<b>110,895.38</b>	<b>2,287.92</b>	<b>207,566.09</b>	<b>51,099,568.27</b>
Servicios Personales	2,188,949.83	0.00	0.00	0.00	0.00	0.00	0.00	2,188,949.83
Proveedores y Otras Deudas por Pagar	5,162,125.83	2,499,365.09	0.00	0.00	0.00	0.00	0.00	7,661,490.72
Otras Deudas por Pagar	14,229,322.57	38,890.30	0.00	9,521.73	0.00	0.00	0.00	14,275,704.80
Contratistas por Obras Públicas	8,224,937.24	0.00	0.00	0.00	0.00	0.00	179,418.91	6,403,356.15
Transferencias Otorgadas	0.00	0.00	0.00	0.00	0.00	0.00	0.00	0.00
Retenciones y contribuciones por Pagar a Corto Plazo	20,447,618.89	0.00	0.00	0.00	110,895.38	2,287.92	29,167.18	20,590,067.17
<b>OTRAS CUENTAS POR PAGAR A CORTO PLAZO</b>	<b>0.00</b>	<b>0.00</b>	<b>0.00</b>	<b>0.00</b>	<b>0.00</b>	<b>0.00</b>	<b>0.00</b>	<b>0.00</b>
<b>PORCIÓN A CORTO PLAZO DE LA DEUDA A LARGO PLAZO</b>	<b>0.00</b>	<b>0.00</b>	<b>0.00</b>	<b>0.00</b>	<b>0.00</b>	<b>0.00</b>	<b>0.00</b>	<b>0.00</b>
Deuda Pública Interna	0.00	0.00	0.00	0.00	0.00	0.00	0.00	0.00
<b>PASIVO FIJO</b>								
<b>CUENTAS POR PAGAR A LARGO PLAZO</b>	<b>0.00</b>	<b>0.00</b>	<b>0.00</b>	<b>0.00</b>	<b>0.00</b>	<b>0.00</b>	<b>0.00</b>	<b>0.00</b>
PROVEEDORES	0.00	0.00	0.00	0.00	0.00	0.00	0.00	0.00
CONTRATISTAS POR OBRAS PÚBLICAS	0.00	0.00	0.00	0.00	0.00	0.00	0.00	0.00
DEUDA PÚBLICA A LARGO PLAZO	453,832,616.18	0.00	0.00	0.00	0.00	0.00	0.00	453,832,616.18
DEUDA PÚBLICA INTERNA	453,832,616.18	0.00	0.00	0.00	0.00	0.00	0.00	453,832,616.18
OTROS PASIVOS A LARGO PLAZO	0.00	0.00	0.00	0.00	0.00	0.00	0.00	0.00



**MUNICIPIO DE DURANGO**  
**DIRECCIÓN MUNICIPAL DE ADMINISTRACIÓN Y FINANZAS**  
**ANÁLISIS DE AHORRO/ DESAHORRO FINAL A DICIEMBRE DE 2017**

**GOBIERNO CIUDADANO**  
**DURANGO**

	TESORERIA	FORT. R33	FORTASEG 2016	FORTASEG 2017	2015 INFR. R33	2016 INFR. R33	2017 INFR. R33	CONSOLIDADO
<b>HACIENDA PÚBLICA / PATRIMONIO</b>								
HACIENDA PÚBLICA PATRIMONIO CONTRIBUIDO	1,405,902,313.11	0.00	0.00	0.00	0.00	0.00	0.00	1,405,902,313.11
DONACION DE CAPITAL	1,405,902,313.11	0.00	0.00	0.00	0.00	0.00	0.00	1,405,902,313.11
ACTUALIZACIONES DE LA HACIENDA PÚBLICA / PATRIMONIO	0.00	0.00	0.00	0.00	0.00	0.00	0.00	0.00
HACIENDA PÚBLICA / PATRIMONIO GENERADO	328,988,712.30	84,191.35	19,803,441.91	0.00	10,157.77	5,720,018.81	0.00	354,616,522.24
PATRIMONIO ACUMULADO	328,988,712.30	84,191.35	19,803,441.91	0.00	10,157.77	5,720,018.81	0.00	354,616,522.24
<b>INGRESOS Y OTROS BENEFICIOS</b>	<b>1,730,100,275.62</b>	<b>308,708,287.92</b>	<b>0.00</b>	<b>23,577,879.51</b>	<b>0.00</b>	<b>23,308.78</b>	<b>91,820,139.19</b>	<b>2,212,233,891.22</b>
<b>GASTOS Y OTRAS PERDIDAS</b>	<b>1,708,299,764.18</b>	<b>387,013,252.93</b>	<b>0.00</b>	<b>20,851,898.55</b>	<b>0.00</b>	<b>5,543,255.78</b>	<b>88,133,864.94</b>	<b>2,187,541,837.38</b>
<b>RESULTADO DEL EJERCICIO AHORRO/DESAHORRO</b>	<b>28,878,115.52</b>	<b>-308,985.01</b>	<b>0.00</b>	<b>2,925,979.96</b>	<b>0.00</b>	<b>-12,581,550.88</b>	<b>5,888,474.25</b>	<b>24,592,053.84</b>
<b>ACTIVO CIRCULANTE</b>								
<b>EFFECTIVO Y EQUIVALENTE DE EFFECTIVO</b>	<b>90,923,913.11</b>	<b>735,115.57</b>	<b>0.00</b>	<b>838,971.88</b>	<b>0.00</b>	<b>0.00</b>	<b>1,105,188.41</b>	<b>93,401,188.97</b>
Efectivo	0.00	0.00	0.00	0.00	0.00	0.00	0.00	0.00
Bancos Tesorería	73,554,463.89	735,115.57	0.00	838,971.88	0.00	0.00	1,105,188.41	76,031,749.55
Depósitos en Fondos de Terceros	17,369,449.22	0.00	0.00	0.00	0.00	0.00	0.00	17,369,449.22
<b>EFFECTIVO O EQUIVALENTE DE EFFECTIVO A RECIBIR</b>	<b>59,664,588.28</b>	<b>1,031,872.18</b>	<b>0.00</b>	<b>52,017.80</b>	<b>0.00</b>	<b>0.00</b>	<b>0.00</b>	<b>60,748,278.04</b>
Inversiones Financieras	15,889,472.88	0.00	0.00	0.00	0.00	0.00	0.00	15,889,472.88
Cuentas por Cobrar a Corto Plazo	18,789,820.98	0.00	0.00	0.00	0.00	0.00	0.00	18,789,820.98
Deudores Diversos	24,085,682.88	1,031,872.18	0.00	52,017.80	0.00	0.00	0.00	25,188,372.84
Préstamos Otorgados	3,119,609.58	0.00	0.00	0.00	0.00	0.00	0.00	3,119,609.58
Otros Deudores Diversos	0.00	0.00	0.00	0.00	0.00	0.00	0.00	0.00
<b>BIENES O SERVICIOS A RECIBIR</b>	<b>185,697.48</b>	<b>0.00</b>	<b>0.00</b>	<b>0.00</b>	<b>0.00</b>	<b>0.00</b>	<b>0.00</b>	<b>185,697.48</b>
Anticipos a Corto Plazo	185,697.48	0.00	0.00	0.00	0.00	0.00	0.00	185,697.48
Otros Derechos a Recibir Bienes o Servicios	0.00	0.00	0.00	0.00	0.00	0.00	0.00	0.00
<b>ALMACENES</b>	<b>0.00</b>	<b>0.00</b>	<b>0.00</b>	<b>0.00</b>	<b>0.00</b>	<b>0.00</b>	<b>0.00</b>	<b>0.00</b>
Almacenes de Materiales y Suministros de Consumo	0.00	0.00	0.00	0.00	0.00	0.00	0.00	0.00
<b>ACTIVO NO CIRCULANTE</b>								
<b>BIENES MUEBLES, INMUEBLES E INFRAESTRUCTURA Y CONSTRUCCIONES EN PROCESO</b>	<b>2,164,297,090.95</b>	<b>2,673,884.00</b>	<b>24,487,507.81</b>	<b>2,925,979.96</b>	<b>302,405.65</b>	<b>35,136.40</b>	<b>1,649,079.77</b>	<b>2,198,351,084.94</b>
Mobiliario y Equipo de Administración	9,693,795.88	0.00	674,738.58	0.00	290,618.68	0.00	0.00	10,869,052.12
Mobiliario y Equipo Educativo y Recreativo	1,283,271.88	0.00	1,570,133.83	0.00	11,886.97	35,139.40	10,085.89	2,890,523.56
Equipo e Instrumental Médico y de Laboratorio	2,402,424.27	0.00	0.00	0.00	0.00	0.00	0.00	2,402,424.27
Equipo de Transporte	-2,294,328.80	2,673,884.00	18,812,284.02	2,925,979.96	0.00	0.00	0.00	20,117,819.38
Equipo de Defensa y Seguridad	988,329.30	0.00	0.00	0.00	0.00	0.00	0.00	988,329.30
Maquinaria y Otros Equipos y Herramientas	21,199,387.20	0.00	5,410,353.60	0.00	0.00	0.00	0.00	28,009,740.80
Activos Biológicos	457,188.71	0.00	0.00	0.00	0.00	0.00	0.00	457,188.71
Bienes Inmuebles	1,972,835,500.93	0.00	0.00	0.00	0.00	0.00	0.00	1,972,835,500.93
Infraestructura	158,645,225.01	0.00	0.00	0.00	0.00	0.00	0.00	158,645,225.01
Activos Intangibles	1,108,318.39	0.00	0.00	0.00	0.00	0.00	1,938,984.08	2,745,302.47
<b>CONSTRUCCIONES EN PROCESO</b>	<b>31,858,393.88</b>	<b>0.00</b>	<b>0.00</b>	<b>0.00</b>	<b>0.00</b>	<b>0.00</b>	<b>3,092,186.75</b>	<b>35,048,580.63</b>
Construcciones en Proceso en Bienes de Dominio Público	31,858,393.88	0.00	0.00	0.00	0.00	0.00	2,972,189.75	34,928,583.63
Construcciones en Proceso en Bienes Propios	0.00	0.00	0.00	0.00	0.00	0.00	0.00	0.00
Acciones de Fomento	0.00	0.00	0.00	0.00	0.00	0.00	119,997.00	119,997.00
<b>PASIVO CIRCULANTE</b>								
<b>CUENTAS POR PAGAR A CORTO PLAZO</b>	<b>64,577,808.43</b>	<b>1,885,054.52</b>	<b>0.00</b>	<b>588,989.48</b>	<b>113,283.30</b>	<b>1,193.29</b>	<b>159,880.88</b>	<b>67,206,289.70</b>
Servicios Personales	0.00	0.00	0.00	0.00	0.00	0.00	0.00	0.00
Proveedores y Otras Deudas por Pagar	7,817,368.62	1,885,070.80	0.00	0.00	0.00	0.00	0.00	9,284,039.22
Otras Deudas por Pagar	11,420,367.83	-4,221.43	0.00	888,989.48	0.00	0.00	25,645.28	12,130,771.14
Contratistas por Obras Públicas	5,382,899.81	0.00	0.00	0.00	0.00	0.00	0.00	5,382,899.81
Retenciones y contribuciones por Pagar a Corto Plazo	28,794,049.03	2,805.35	0.00	0.00	113,283.30	1,193.29	134,315.42	27,045,446.39



**MUNICIPIO DE DURANGO**  
**DIRECCIÓN MUNICIPAL DE ADMINISTRACIÓN Y FINANZAS**  
**ANÁLISIS DE AHORRO/ DESAHORRO FINAL A DICIEMBRE DE 2017**

**GOBIERNO CIUDADANO**  
**DURANGO**

	TESORERIA	FORT. R33	FORTASEG 2016	FORTASEG 2017	2015 INFR. R33	2016 INFR. R33	2017 INFR. R33	CONSOLIDADO
Otras cuentas por pagar a Corto Plazo	13,383,333.34	0.00	0.00	0.00	0.00	0.00	0.00	13,383,333.34
OTRAS CUENTAS POR PAGAR A CORTO PLAZO	0.00	0.00	0.00	0.00	0.00	0.00	0.00	0.00
PORCIÓN A CORTO PLAZO DE LA DEUDA A LARGO PLAZO	0.00	0.00	0.00	0.00	0.00	0.00	0.00	0.00
Deuda Pública Interna	0.00	0.00	0.00	0.00	0.00	0.00	0.00	0.00
<b>PASIVO FLUO</b>								
CUENTAS POR PAGAR A LARGO PLAZO	0.00	0.00	0.00	0.00	0.00	0.00	0.00	0.00
PROVEEDORES	0.00	0.00	0.00	0.00	0.00	0.00	0.00	0.00
CONTRATISTAS POR OBRAS PÚBLICAS	0.00	0.00	0.00	0.00	0.00	0.00	0.00	0.00
DEUDA PÚBLICA A LARGO PLAZO	406,173,349.82	0.00	0.00	0.00	0.00	0.00	0.00	406,173,349.82
DEUDA PÚBLICA INTERNA	406,173,349.82	0.00	0.00	0.00	0.00	0.00	0.00	406,173,349.82
OTROS PASIVOS A LARGO PLAZO	0.00	0.00	0.00	0.00	0.00	0.00	0.00	0.00
<b>HACIENDA PÚBLICA / PATRIMONIO</b>								
HACIENDA PÚBLICA PATRIMONIO CONTRIBUIDO	1,448,623,405.71	0.00	0.00	0.00	0.00	0.00	0.00	1,448,623,405.71
DONACION DE CAPITAL	1,448,623,405.71	0.00	0.00	0.00	0.00	0.00	0.00	1,448,623,405.71
ACTUALIZACIONES DE LA HACIENDA PÚBLICA / PATRIMONIO	0.00	0.00	0.00	0.00	0.00	0.00	0.00	0.00
HACIENDA PÚBLICA / PATRIMONIO GENERADO	388,775,002.42	3,082,582.22	24,467,507.81	0.00	189,122.35	12,625,493.99	0.00	439,139,708.79
PATRIMONIO ACUMULADO	388,775,002.42	3,082,582.22	24,467,507.81	0.00	189,122.35	12,625,493.99	0.00	439,139,708.79

10  
NOTAS A LOS  
ESTADOS  
FINANCIEROS  
2017



**MUNICIPIO DE DURANGO**  
**DIRECCIÓN MUNICIPAL DE ADMINISTRACIÓN Y FINANZAS**  
**NOTAS A LOS ESTADOS FINANCIEROS**  
**CUENTA PÚBLICA 2017**

**I.- Notas de Desglose:**

**I.I.- Información Contable**

**1.- Notas al Estado de Situación Financiera**

**Activo**

**Efectivo y Equivalente.**

- a. El saldo mostrado en la cuenta de Bancos corresponde a la suma de los saldos de las cuentas bancarias registradas en la contabilidad, tanto de recursos municipales como de recursos federales.
- b. El saldo que se presenta en la cuenta de Depósitos de Fondos de Terceros corresponden principalmente a los Depósitos en Garantía del importe que representa dos mensualidades del servicio de deuda del crédito contratado con BANORTE y de los depósitos por los arrendamientos contratados por el Municipio de Durango.

**Efectivo o Equivalente de Efectivo a Recibir**

El saldo de Deudores Diversos de \$ \$25, 169,372.64 se Integra principalmente conceptos como:

- a. El saldo de \$ 773,945.78 que se mantiene en el fideicomiso contratado por la Bancarización del Impuesto predial al 31 de Diciembre, de acuerdo con la retención de los impuestos bancarizados.
- b. El saldo de cheques devueltos por \$ 758,931.16
- c. El saldo de Responsabilidades por \$ 465,764.68 el cual obedece principalmente a la emisión de recibos de ingresos de contribuyentes foráneos
- d. El Saldo de Deudores diversos OXXO por \$ 257.80 que corresponde a pagos que hacen los contribuyentes por concepto de Impuesto Predial
- e. El saldo de Deudores Diversos Varios por \$ 14,508,464.63,
- f. El Saldo de Deudores Diversos Subsidio al Empleo por \$ 59,254.41
- g. El Saldo de Deudores Diversos Programas Federales por \$ 7,581,180.41

- h. El saldo Deudores Diversos Tesorería \$1, 021,573.77.
- a. El saldo de Préstamos Otorgados \$ 3, 119,609.56, integra con préstamos a corto plazo otorgados principalmente al Personal Sindicalizado del Municipio de Durango, de acuerdo con el Contrato Colectivo.

### **Activo no Circulante**

El Estado de Situación Financiera muestra un saldo de Activo no Circulante de \$ 2, 231, 399,665.17 integrado por:

- a. \$ 2,164,529,306.57 de Bienes Inmuebles, dentro de los que destaca la Cuenta de Infraestructura por \$ 156,645,225.01, saldo correspondiente a la reclasificación de la Obra Pública al Activo en los ejercicios 2011, 2012, 2013, 2014, 2015, 2016 y 2017.
- b. \$ 64,125,056.13 de Bienes Muebles y
- c. \$ 2, 745,302.47 de Activos Intangibles.

### **Pasivo**

#### **Cuentas por Pagar a Corto Plazo**

- II. Dentro de la Cuenta de Proveedores y Otras Deudas por Pagar se refleja un saldo de \$ 66,753,739.7, monto que está integrado por:
  - a. El Saldo la Cuenta de Deuda por Adquisición o Contratación de Bienes y Servicios a Corto Plazo (Proveedores) de \$ 9,284,039.22y
  - b. El Saldo de la Cuenta de Otras Deudas por Pagar a Corto Plazo ( Acreedores Diversos) de \$ \$12,130,771.14,
- III. El Saldo de la Cuenta de Contratistas por Obra Pública por \$ 5, 362,699.61, corresponde a los pasivos pendientes de los Proveedores de Obra Pública.
- IV. El Saldo de la Cuenta de Retenciones y Contribuciones por Pagar a Corto Plazo por \$ 27, 045,446.39 está Integrado por las retenciones y las contribuciones como: Seguro Social, Afores, Arrendamientos, Honorario, ISR, ICIC, DIVO y CMIC.

### **Deuda Pública a Largo Plazo**

La Deuda Pública presenta un saldo de \$ 406, 173,349.62 (Cuatrocientos seis millones, ciento setenta y tres mil, trescientos cuarenta y nueve pesos 62/100 M.N.), misma que se integra únicamente con la Deuda a Largo Plazo, de acuerdo con los créditos relacionados en el Estado de Deuda al 31 de Diciembre de 2017.

El Estado de Deuda Pública a Largo Plazo, refleja los saldos y movimientos de los Créditos Contratados a plazo mayor de un año y que así mismo rebasan el periodo de la Administración Municipal.

### **Hacienda Pública Patrimonio**

#### **Hacienda Pública, Patrimonio Contribuido**

El Monto que se refleja en la Cuenta de Donaciones de Capital, por \$ 1, 448, 623,405.71 corresponde Principalmente a los Activos registrados como resultado de los inventarios físicos o en su caso a algunos activos reclasificados de la Obra Pública.

#### **Hacienda Pública, Patrimonio Generado**

- I. El monto que se presenta en la cuenta de Patrimonio acumulado, corresponde al saldo de la cuenta de resultados que acumula los ahorros o desahorros de cada ejercicio, hasta el ejercicio 2017.
- II. El Resultado del Ejercicio comprendido del 1º de Enero al 31 de Diciembre de 2017 que asciende a la cantidad de \$ 24,592,053.84, representa un Ahorro de Acuerdo con los Términos utilizados por los Lineamientos de la Ley General de Contabilidad Gubernamental para un Resultado de Ejercicio Positivo.

### **2.- Notas al Estado de Variación en la Hacienda Pública Patrimonio**

El Estado de Variación en la Hacienda Pública, muestra las variaciones en los rubros de patrimonio contribuido o ganado del ente público y revela de forma general los movimientos de la Hacienda Pública/Patrimonio. Este se integra en el apartado de Estados Financieros.



### 3.- Notas al Estado de Actividades

#### Ingresos de Gestión

Los Ingresos de Gestión están Integrados de la Siguiete Manera:

- a. Impuestos por \$ 468,828,984.34 destacando los Impuestos Sobre el Patrimonio por \$ 284,259,953.17 mismos que corresponden a los Ingresos por concepto de Impuesto Predial del Ejercicio y el Impuestos Predial de Ejercicios Anteriores, así como el Impuestos Sobre La Producción, El Consumo y las Transacciones por \$ 129,047,365.5 mismo que integra los ingresos por concepto de Traslado de Dominio por \$126,177,913.6.
- b. Derechos por \$ 224,851,105.76,
- c. Productos de Tipo Corriente por \$ 12,201,531.92,
- d. Aprovechamientos de Tipo Corriente por \$ 67, 794,730.73.

#### Participaciones y Aportaciones.

Las Participaciones y Aportaciones concentran un monto de \$ 1, 438, 431,886.69 se integra de la siguiente manera:

- a. Participaciones por \$ 871,786,381.15, Aportaciones por \$ 458,344,471.00, dentro de las que desatacan, el Fondo para el Fortalecimiento de los Municipios, \$366,631,171.00, y Fondo para Infraestructura Social Municipal, \$ 91,713,300.00,
- b. Convenios por \$ 108, 301,034.54.

#### Gastos de Funcionamiento

Los gastos de Funcionamiento que se presentan por un monto de \$ 1, 525, 053,573.00, son los gastos necesarios para la Operación del Municipio de Durango y se integran de la siguiente manera:

- b. Servicios Personales por \$ 815,490,009.03
- c. Materiales y suministros por \$ 205,383,269.36
- d. Servicios Generales por \$ 504,180,294.17

#### Inversión Pública

El importe presentado en este capítulo por \$ 258,740,432.92 corresponde a la reclasificación de la Obra Pública en Proceso que al término del ejercicio quedo terminada al 100% y de acuerdo con la normativa de la Ley General de Contabilidad Gubernamental se debe de reclasificar a una cuenta de Gasto por ser Obra que no se Puede Capitalizar.

### **Transferencias, Asignaciones Subsidios y Otras Ayudas**

Comprende el importe de \$ 365,141,662.32 del gasto por las transferencias, asignaciones, subsidios y otras ayudas destinadas en forma directa o indirecta a los sectores público, privado y externo, donde destacan las Transferencias Otorgadas a Entidades Paraestatales por \$ 82,795,141.3y los Subsidios, Subvenciones por \$ 227,971,340.77y Ayudas Sociales \$ 53,387,481.60.

### **Intereses Comisiones y Otros Gastos de la Deuda Pública**

Comprende el importe del gasto por intereses, comisiones y otros gastos de la deuda pública por \$ 37,050,196.04 derivados de los diversos créditos o financiamientos contratados con la Banca Comercial y con la Banca de Desarrollo.

### **Otros Gastos y Perdidas Extraordinarios**

El Monto que se refleja en esta cuenta obedece principalmente a las Depreciaciones de los bienes muebles e inmuebles por \$ 47,628,182.56.

## **4.- Notas al Estado de Flujo de Efectivo**

### **Efectivo y Equivalente**

1.- El análisis de los saldos inicial y final que figuran en la última parte del Estado de Flujo de Efectivo en la cuenta de efectivo o Equivalente es como sigue:

<b>CONCEPTO</b>	<b>2016</b>	<b>2017</b>
Efectivo	0.00	0.00
Bancos Tesorería	169,811,957.75	76,031,749.55
Depósitos en cuentas de terceros	8,182,073.13	17,369,419.42
<b>TOTAL DE EFECTIVO Y EQUIVALENTE</b>	<b>\$ 177,994,030.88</b>	<b>\$ 93,401,168.97</b>

2.- Se adquirieron bienes por un importe de \$ 18,503,818.67 integrados de la siguiente manera:

- a. Bienes Inmuebles \$ 15,831,880.59
- b. Bienes Muebles \$ 1,032,954.00
- c. Activos Intangibles \$ 1,638,984.08

La Variación que se presenta en el flujo de efectivo en el apartado de Bienes Inmuebles y Muebles por \$ 29, 497,043.67 corresponde a las adquisiciones, registros de bienes por inventario físico menos las depreciaciones del ejercicio.

3.- Conciliación de flujos de efectivo Netos de las Actividades de Operación y la Cuenta de Ahorro/Desahorro Antes de Rubros Extraordinarios.

CONCEPTO	2016	2017
<b>AHORRO/DESAHORRO ANTES DE RUBROS EXTRAORDINARIOS</b>	<b>134,406,153.52</b>	<b>59,530,993.43</b>
Movimiento de Partidas o Rubros que no Afectan el Efectivo		
Amortizaciones	4,457,140.09	258,709.19
Depreciaciones	35,498,450.64	33,845,993.65
Deterioro	146,849.99	165,641.69
Amortización	924,006.06	668,595.06
<b>AHORRO/DESAHORRO</b>	<b>93,379,706.74</b>	<b>24,592,053.84</b>

## I.II.- Información Presupuestal

### 1.- Notas al Estado Analítico del Ejercicio del Presupuesto de Egresos

De acuerdo con este estado presupuestario de manera general se presenta una variación negativa en el ejercicio de la totalidad del gasto con un importe de \$ 90, 938,236.52.

### 2.- Notas al Estado Analítico de los Ingresos Presupuestarios

Los Ingresos Totales de \$ 2,252,233,891.22 ( Dos Mil Doscientos Cincuenta Y Dos Millones, Doscientos Treinta y Tres Mil Ochocientos Noventa y Un Pesos 22/100 M.N. ), los cuales incluyen aportaciones para el Fortalecimiento de los Municipios por \$366,631,171.00, Aportaciones para Infraestructura Social Municipal por \$91,713,300.00 así como \$ 108,301,034.54 de Otras Operaciones Extraordinarias.

Los Ingresos Totales recaudados durante los cuatro trimestres del año por la cantidad de \$ 2,252,233,891.22 (Dos Mil Doscientos Cincuenta Y Dos Millones, Doscientos Treinta y Tres Mil Ochocientos Noventa y Un Pesos 22/100 M.N.) comparativamente con el Presupuesto anual de \$ 2,171,295,654.70 ( Dos Mil Ciento Setenta y Un Mil Millones Doscientos Noventa y Cinco Mil

Seiscientos Cincuenta y Cuatro Pesos 70/100M.N) representa un 103.72% de lo Recaudado en el mismo periodo.

### **III.- Notas de Gestión Administrativa**

#### **1.- Introducción**

Los Estados Financieros del Municipio de Durango, proveen de información financiera a los principales usuarios como son, el Honorable congreso del Estado de Durango y a los ciudadanos.

El objetivo del presente documento es la revelación del contexto y de los aspectos económicos-financieros más relevantes que influyeron en las decisiones del periodo, y que se consideraron en la elaboración de los estados financieros para la mayor comprensión de los mismos y sus particularidades.

De esta manera, se informa y explica la respuesta del gobierno municipal a las condiciones relacionadas con la información financiera de cada periodo de gestión; además, de exponer aquellas políticas que podrían afectar la toma de decisiones en periodos posteriores.

#### **2.- Panorama Económico y Financiero**

Este Municipio de Durango. Inicio operaciones con los presupuestos aprobado tanto de ingresos como de egresos con un techo financiero de \$ 2,171,295,654.7, al publicar el Gobierno del Estado en su Periódico Oficial los recursos que va a recibir el Municipio de Durango por parte del Gobierno federal de los fondos de ramo 33 y conocer los recursos extraordinarios que se convinieron con el mismo Gobierno Federal, de acuerdo con los proyectos aprobados, hubo la necesidad de llevar acabo las adecuaciones a la Ley de Ingresos para el Ejercicio fiscal 2017 y por consecuencia las modificaciones al Presupuesto de egresos, mismas que se presentaron para su aprobación a la Comisión de Hacienda y al Pleno del Cabildo. Modificando el techo financiero para que dar en \$ 2, 252, 117,865.07.

También es importante mencionar que los registros se llevan con estricto apego a los Postulados Básicos de Contabilidad Gubernamental considerados como siguen:

### NOTAS A LOS POSTULADOS BASICOS DE CONTABILIDAD GUBERNAMENTAL

1. **SUSTANCIA ECONOMICA.-** El Municipio de Durango reconoce contablemente las transacciones, transformaciones Internas y otros eventos que lo afectan económicamente y delimitan la operación del Sistema de Contabilidad Gubernamental.
2. **ENTES PÚBLICOS.-** El ente que informa los presentes Estados Financieros es el Municipio de Durango.
3. **EXISTENCIA PERMANENTE.-** Se considera que este Ente Público tiene vida permanente, salvo modificación posterior de la Ley o Decreto que lo creó en la que se especifique lo contrario.
4. **REVELACIÓN SUFICIENTE.-** Los Estados Financieros, Presupuestales, Patrimoniales y Contables presentados en esta Cuenta Pública incluyen la información suficiente con la que se muestra ampliamente la situación Financiera, Presupuestal, Patrimoniales y Contables del Municipio de Durango.
5. **IMPORTANCIA RELATIVA.-** La información que se presenta mediante estos Estados Financieros incluye aspectos importantes y significativos del Municipio de Durango, susceptibles de ser cuantificados y registrados en términos monetarios, para la toma de decisiones.
6. **REGISTRO E INTEGRACIÓN PRESUPUESTARIA.-** La información presupuestaria del Municipio de Durango se integra en la contabilidad en los mismos términos que se presentan en la ley de Ingresos y en el Resolutivo del Presupuesto Egresos, de acuerdo a la naturaleza económica que le corresponde. El registro presupuestario del ingreso y del egreso se refleja en la contabilidad, considerando sus efectos patrimoniales y su vinculación con las etapas presupuestarias correspondientes.
7. **CONSOLIDACIÓN DE LA INFORMACIÓN FINANCIERA.-** Los estados financieros de los entes públicos deberán presentar de manera consolidada la situación financiera, los resultados de operación, el flujo de efectivo o los cambios en la situación financiera y las variaciones a la Hacienda Pública, como si se tratara de un solo ente público.

8. **DEVENGO CONTABLE.**- Los registros contables de los entes públicos se llevarán con base acumulativa. El ingreso devengado, es el momento contable que se realiza cuando existe jurídicamente el derecho de cobro de impuestos, derechos, productos, aprovechamientos y otros ingresos por parte de los entes públicos. El gasto devengado, es el momento contable que refleja el reconocimiento de una obligación de pago a favor de terceros por la recepción de conformidad de bienes, servicios y obra pública contratados; así como de las obligaciones que derivan de tratados, leyes, decretos, resoluciones y sentencias definitivas
9. **VALUACIÓN.**- Todos los eventos que afectan económicamente al Municipio de Durango son cuantificados en términos monetarios y se registrarán al costo histórico o al valor económico más objetivo registrándose en moneda nacional.
10. **DUALIDAD ECONOMICA.**- El Municipio de Durango, reconoce en la contabilidad, la representación de las transacciones y algún otro evento que afecto su situación financiera, su composición por los recursos asignados para el logro de sus fines y por sus fuentes, conforme a los derechos y obligaciones.
11. **CONSISTENCIA.**- Las Políticas, Métodos de Cuantificación y Procedimientos Contables empleados fueron los apropiados para reflejar la Situación Financiera y dicha aplicación fue uniforme a lo largo del periodo comprendido del 1 ° de Enero al 31 de Diciembre del 2016, para este ejercicio se mantiene el registro del Ingreso Devengado como lo marca el acuerdo del mes de Agosto de 2013.

De la misma manera es importante mencionar la integración en los Estados Financieros de los Fondos Federales

### **FONDOS FEDERALES**

Los Estados Financieros mostrados a continuación corresponden a las afectaciones de las partidas de Ingreso, Egresos y Balance de los Fondos Federales y FORTASEG y forman parte integral de los Estados Financieros del Municipio de Durango.

## FORTASEG

### ESTADO DE SITUACION FINANCIERA FORTASEG 2016

<b>ACTIVO CIRCULANTE</b>	<b>0.00</b>
--------------------------	-------------

<b>ACTIVO NO CIRCULANTE</b>	<b>24,467,507.81</b>
-----------------------------	----------------------

<b>BIENES MUEBLES</b>	<b>24,467,507.81</b>
MOBILIARIO Y EQUIPO DE ADMINISTRACION	674,736.56
MOBILIARIO Y EQUIPO EDUCACIONAL Y RECREATIVO	1,570,133.63
EQUIPO E INSTRUMENTAL MEDICO Y DE LABORATORIO	0.00
EQUIPO DE TRANSPORTE	16,812,284.02
EQUIPO DE DEFENSA Y SEGURIDAD	0.00
MAQUINARIA, OTROS EQUIPOS Y HERRAMIENTAS	5,410,353.60

<b>TOTAL ACTIVO</b>	<b>24,467,507.81</b>
---------------------	----------------------

<b>PASIVO CIRCULANTE</b>	<b>0.00</b>
--------------------------	-------------

<b>PASIVO NO CIRCULANTE</b>	<b>0.00</b>
-----------------------------	-------------

<b>TOTAL PASIVO</b>	<b>0.00</b>
---------------------	-------------

<b>HACIENDA PÚBLICA / PATRIMONIO</b>	<b>24,467,507.81</b>
HACIENDA PÚBLICA / PATRIMONIO CONTRIBUIDO	0.00
DONACIONES DE CAPITAL	0.00
ACTUALIZACIONES DEL LA HACIENDA PÚBLICA/PATRIMONIO	0.00
<b>HACIENDA PÚBLICA / PATRIMONIO GENERADO</b>	<b>24,467,507.81</b>

PATRIMONIO ACUMULADO	24,467,507.81
RESULTADO DEL EJERCICIO AHORRO / DESAHORRO	0.00

<b>TOTAL PASIVO MAS HACIENDA PUBLICA/PATRIMONIO</b>	<b>24,467,507.81</b>
---	----------------------

### FORTASEG 2017

#### INGRESOS Y OTROS BENEFICIOS FORTASEG 2017

##### INGRESOS

CONVENIOS	25,552,244.25
OTRAS OPERACIONES EXTRAORDINARIAS	25,552,244.25
PARTICIPACIONES Y APORTACIONES	25,552,244.25

<b>TOTAL INGRESOS</b>	<b>25,573,594.80</b>
-----------------------	----------------------

#### GASTOS Y OTRAS PERDIDAS FORTASEG 2017

##### EGRESOS

MATERIALES DE ADMINISTRACIÓN Y EMISIÓN DE DOCUMENTOS	29,999.89
MATERIALES Y ÚTILES DE IMPRESIÓN Y REPRODUCCIÓN	29,999.89
VESTUARIO, BLANCOS, PRENDAS DE PROTECCIÓN Y ARTICULOS DEPORTIVOS	6,594,377.30
VESTUARIO Y UNIFORMES	6,594,377.30
MATERIALES Y SUMINISTROS DE SEGURIDAD	1,948,418.69
MATERIALES DE SEGURIDAD PUBLICA	19,872.29
PRENDAS DE PROTECCION PARA SEGURIDAD PUBLICA Y NACIONAL	1,928,546.40
MATERIALES Y SUMINISTROS	8,572,795.88
SERVICIOS PROFESIONALES, CIENTIFICOS Y TECNICOS Y OTROS SERVICIOS	11,847,667.80
SERVICIOS DE CAPACITACION	9,304,000.00
SERVICIOS PROFESIONALES, CIENTIFICOS Y TECNICOS	2,543,667.80
SERVICIOS DE COMUNICACIÓN SOCIAL Y PUBLICIDAD	21,435.87
DIFUSION POR RADIO, TELEVISIÓN, Y OTROS MEDIOS DE MENSAJES	21,435.87



<b>SERVICIOS GENERALES</b>	<b>11,869,103.67</b>
AYUDAS SOCIALES A PERSONAS	210,000.00
AYUDAS SOCIALES	210,000.00
<b>TOTAL DE EGRESOS</b>	<b>20,651,899.55</b>

**ESTADO DE SITUACION FINANCIERA FORTASEG 2017**

<b>ACTIVO CIRCULANTE</b>	<b>688,989.48</b>
<b>EFFECTIVO Y EQUIVALENTE DE EFFECTIVO</b>	<b>636,971.88</b>
EFFECTIVO	0.00
BANCOS TESORERIA	636,971.88
DEPOSITOS EN FONDOS DE TERCEROS	0.00
<b>EFFECTIVO O EQUIVALENTES DE EFFECTIVO A RECIBIR</b>	<b>52,017.60</b>
INVERSIONES FINANCIERAS	0.00
CUENTAS POR COBRAR	0.00
DEUDORES DIVERSOS	52,017.60
PRESTAMOS OTORGADOS	0.00
OTROS DEUDORES DIVERSOS	0.00
<b>DERECHOS A RECIBIR BIENES O SERVICIOS</b>	<b>0.00</b>
ANTICIPO A CORTO PLAZO	0.00
OTROS DERECHOS A RECIBIR BIENES O SERVICIOS	0.00
<b>ALMACENES</b>	<b>0.00</b>
ALMACENES DE MATERIALES Y SUMINISTROS DE CONSUMO	0.00
OTROS ACTIVOS CIRCULANTES	0.00

<b>ACTIVO NO CIRCULANTE</b>	<b>2,925,979.96</b>
<b>BIENES INMUEBLES</b>	<b>0.00</b>
TERRENOS	0.00
VIVIENDA	0.00
EDIFICIOS NO RESIDENCIALES	0.00
INFRAESTRUCTURA	0.00
CONSTRUCCIONES EN PROCESO EN BIENES DE DOMINIO PUBLICO	0.00

CONSTRUCCIONES EN PROCESO EN BIENES PROPIOS	0.00
ACCIONES DE FOMENTO	0.00
<b>BIENES MUEBLES</b>	<b>2,925,979.96</b>
MOBILIARIO Y EQUIPO DE ADMINISTRACION	0.00
MOBILIARIO Y EQUIPO EDUCACIONAL Y RECREATIVO	0.00
EQUIPO E INSTRUMENTAL MEDICO Y DE LABORATORIO	0.00
EQUIPO DE TRANSPORTE	2,925,979.96
EQUIPO DE DEFENSA Y SEGURIDAD	0.00
MAQUINARIA, OTROS EQUIPOS Y HERRAMIENTAS	0.00
ACTIVOS BIOLÓGICOS	0.00
<b>ACTIVOS INTANGIBLES</b>	<b>0.00</b>
SOFTWARE	0.00
LICENCIAS	0.00

<b>TOTAL ACTIVO</b>	<b>3,614,969.44</b>
---------------------	---------------------

<b>PASIVO CIRCULANTE</b>	<b>688,989.48</b>
--------------------------	-------------------

<b>CUENTAS POR PAGAR A CORTO PLAZO</b>	<b>688,989.48</b>
SERVICIOS PERSONALES	0.00
PROVEEDORES	0.00
OTRAS DEUDAS POR PAGAR	688,989.48
CONTRATISTAS POR OBRAS PÚBLICAS	0.00
TRANSFERENCIAS OTORGADAS	0.00
RETENCIONES Y CONTRIBUCIONES POR PAGAR A CORTO PLAZO	0.00
<b>OTRAS CUENTAS POR PAGAR A CORTO PLAZO</b>	<b>0.00</b>
<b>OTROS PASIVOS A CORTO PLAZO</b>	<b>0.00</b>
INGRESOS POR CLASIFICAR	0.00
<b>PORCION A CORTO PLAZO DE LA DEUDA PUBLICA A LARGO PLAZO</b>	<b>0.00</b>
DEUDA PÚBLICA INTERNA	0.00

<b>PASIVO NO CIRCULANTE</b>	<b>0.00</b>
-----------------------------	-------------

<b>CUENTAS POR PAGAR A LARGO PLAZO</b>	<b>0.00</b>
PROVEEDORES	0.00
CONTRATISTAS POR OBRAS PÚBLICAS	0.00
<b>DEUDA PÚBLICA A LARGO PLAZO</b>	<b>0.00</b>

DEUDA PÚBLICA INTERNA	0.00
OTROS PASIVOS A LARGO PLAZO	0.00
<b>TOTAL PASIVO</b>	<b>688,989.48</b>

<b>HACIENDA PÚBLICA / PATRIMONIO</b>	<b>2,925,979.96</b>
HACIENDA PÚBLICA / PATRIMONIO CONTRIBUIDO	0.00
DONACIONES DE CAPITAL	0.00
ACTUALIZACIONES DEL LA HACIENDA PÚBLICA/PATRIMONIO	0.00
<b>HACIENDA PÚBLICA / PATRIMONIO GENERADO</b>	<b>2,925,979.96</b>
PATRIMONIO ACUMULADO	0.00
RESULTADO DEL EJERCICIO AHORRO / DESAHORRO	2,925,979.96

<b>TOTAL PASIVO MAS HACIENDA PUBLICA/PATRIMONIO</b>	<b>3,614,969.44</b>
---	---------------------

## FONDO DE APORTACIONES PARA LA INFRAESTRUCTURA SOCIAL MUNICIPAL

### INGRESOS Y OTROS BENEFICIOS FAIS 2016

#### INGRESOS

POR CRÉDITOS A FAVOR DEL MUNICIPIO	23,308.78
PRODUCTOS DE TIPO CORRIENTE	23,308.78

<b>SUMA TOTAL DE LOS INGRESOS</b>	<b>23,308.78</b>
-----------------------------------	------------------

### GASTOS Y OTRAS PERDIDAS FAIS 2016

#### EGRESOS

<b>SERVICIOS FINANCIEROS, BANCARIOS Y COMERCIALES</b>	<b>206.40</b>
Servicios Financieros y Bancarios	206.40
<b>SERVICIOS GENERALES</b>	<b>206.40</b>

<b>INVERSION PUBLICA</b>	<b>12,614,653.26</b>
Inversión Pública	12,614,653.26
<b>INVERSION PUBLICA</b>	<b>12,614,653.26</b>
<b>SUMA TOTAL DE EGRESOS</b>	<b>12,614,859.66</b>

**ESTADO DE SITUACION FINANCIERA FAIS 2016**

<b>ACTIVO CIRCULANTE</b>	<b>0.00</b>
<b>EFFECTIVO Y EQUIVALENTE DE EFFECTIVO</b>	<b>0.00</b>
<b>ACTIVO NO CIRCULANTE</b>	<b>0.00</b>
<b>BIENES MUEBLES</b>	<b>35,136.40</b>
MOBILIARIO Y EQUIPO EDUCACIONAL Y RECREATIVO	35,136.40
<b>TOTAL ACTIVO</b>	<b>35,136.40</b>
<b>PASIVO CIRCULANTE</b>	<b>1,193.29</b>
<b>CUENTAS POR PAGAR A CORTO PLAZO</b>	<b>1,193.29</b>
RETENCIONES Y CONTRIBUCIONES POR PAGAR A CORTO PLAZO	1,193.29
<b>PASIVO NO CIRCULANTE</b>	<b>0.00</b>
<b>TOTAL PASIVO</b>	<b>1,193.29</b>
<b>HACIENDA PÚBLICA / PATRIMONIO</b>	<b>33,943.11</b>
<b>HACIENDA PÚBLICA / PATRIMONIO GENERADO</b>	<b>33,943.11</b>
PATRIMONIO ACUMULADO	12,625,493.99
RESULTADO DEL EJERCICIO AHORRO / DESAHORRO	-12,591,550.88
<b>TOTAL PASIVO MAS HACIENDA PUBLICA/PATRIMONIO</b>	<b>35,136.40</b>

## INGRESOS Y OTROS BENEFICIOS FAIS 2017

### INGRESOS

ACCESORIOS DE PRODUCTOS	106,827.95
POR CREDITOS A FAVOR DEL MUNICIPIO	106,827.95
PRODUCTOS DE TIPO CORRIENTE	106,827.95

OTROS APROVECHAMIENTOS	11.24
NO ESPECIFICADOS	11.24
APROVECHAMIENTOS	11.24

APORTACIONES	91,713,300.00
FONDO ESTATAL PARA LA INFRAESTRUCTURA SOCIAL MUNICIPAL	91,713,300.00
APROVECHAMIENTOS	91,713,300.00

<b>SUMA TOTAL DE LOS INGRESOS</b>	<b>80,380,239.95</b>
-----------------------------------	----------------------

## GASTOS Y OTRAS PERDIDAS FAIS 2017

### EGRESOS

SERVICIOS FINANCIEROS, BANCARIOS Y COMERCIALES	11.60
SERVICIOS FINANCIEROS Y BANCARIOS	11.60
SERVICIOS GENERALES	11.60
INVERSION PUBLICA	82,077,287.84
INVERSION PÚBLICA	82,077,287.84
PROYECTOS PRODUCTIVOS Y ACCIONES DE FOMENTO	4,056,365.50
ACCIONES DE FOMENTO	4,056,365.50
INVERSION PUBLICA	86,133,653.34

<b>SUMA TOTAL DE EGRESOS</b>	<b>86,133,664.94</b>
------------------------------	----------------------

**ESTADO DE SITUACION FINANCIERA FAIS 2017**

<b>ACTIVO CIRCULANTE</b>	<b>1,105,168.41</b>
<b>EFFECTIVO Y EQUIVALENTE DE EFFECTIVO</b>	<b>1,105,168.41</b>
BANCOS TESORERIA	1,105,168.41
<b>ACTIVO NO CIRCULANTE</b>	<b>4,741,266.52</b>
<b>BIENES INMUEBLES</b>	<b>3,092,186.75</b>
CONSTRUCCIONES EN PROCESO EN BIENES DE DOMINIO PUBLICO	2,972,189.75
ACCIONES DE FOMENTO	119,997.00
<b>BIENES MUEBLES</b>	<b>10,095.69</b>
EQUIPO E INSTRUMENTAL MÉDICO Y DE LABORATORIO	10,095.69
<b>ACTIVOS INTANGIBLES</b>	<b>1,638,984.08</b>
EQUIPO E INSTRUMENTAL MÉDICO Y DE LABORATORIO	1,638,984.08
<b>TOTAL ACTIVO</b>	<b>5,846,434.93</b>
<b>PASIVO CIRCULANTE</b>	<b>159,960.68</b>
<b>CUENTAS POR PAGAR A CORTO PLAZO</b>	<b>159,960.68</b>
OTRAS DEUDAS POR PAGAR	25,645.26
RETENCIONES Y CONTRIBUCIONES POR PAGAR A CORTO PLAZO	134,315.42
<b>PASIVO NO CIRCULANTE</b>	<b>0.00</b>
<b>TOTAL PASIVO</b>	<b>159,960.68</b>
<b>HACIENDA PÚBLICA / PATRIMONIO</b>	<b>5,686,474.25</b>
HACIENDA PÚBLICA / PATRIMONIO CONTRIBUIDO	0.00
DONACIONES DE CAPITAL	0.00
ACTUALIZACIONES DEL LA HACIENDA PÚBLICA/PATRIMONIO	0.00
<b>HACIENDA PÚBLICA / PATRIMONIO GENERADO</b>	<b>5,686,474.25</b>
PATRIMONIO ACUMULADO	0.00
RESULTADO DEL EJERCICIO AHORRO / DESAHORRO	5,686,474.25
<b>TOTAL PASIVO MAS HACIENDA PUBLICA/PATRIMONIO</b>	<b>5,846,434.93</b>

## FONDO DE APORTACIONES PARA EL FORTALECIMIENTO DE LOS MUNICIPIOS

### INGRESOS Y OTROS BENEFICIOS FORTAMUN 2017

#### INGRESOS

ACCESORIOS DE PRODUCTOS	74,816.56
POR CRÉDITOS A FAVOR DEL MUNICIPIO	74,816.56
<b>PRODUCTOS DE TIPO CORRIENTE</b>	<b>74,816.56</b>

OTROS APROVECHAMIENTOS	300.36
NO ESPECIFICADOS	300.35
OTROS APROVECHAMIENTOS	0.01
<b>APROVECHAMIENTOS DE TIPO CORRIENTE</b>	<b>300.36</b>

APORTACIONES	366,631,171.00
FONDO ESTATAL PARA EL FORTALECIMIENTO DE LOS MUNICIPIO	366,631,171.00
<b>PARTICIPACIONES Y APORTACIONES</b>	<b>366,631,171.00</b>

<b>SUMA TOTAL DE LOS INGRESOS</b>	<b>366,706,287.92</b>
-----------------------------------	-----------------------

### GASTOS Y OTRAS PERDIDAS FORTAMUN 2017

#### EGRESOS

REMUNERACIONES AL PERSONAL DE CARÁCTER PERMANENTE	107,120,129.60
SUELDO BASE AL PERSONAL PERMANENTE	107,120,129.60
REMUNERACIONES AL PERSONAL DE CARACTER TRANSITORIO	4,585,881.19
SUELDO BASE AL PERSONAL EVENTUAL	4,585,881.19
REMUNERACIONES ADICIONALES Y ESPECIALES	37,435,138.84
PRIMA VACACIONAL, DOMINICAL Y GRATIFICACION DE FIN DE AÑO	18,712,136.20
HORAS EXTRAS	8,480.44
COMPENSACIONES	18,714,522.20
SEGURIDAD SOCIAL	23,626,726.60
APORTACIONES DE SEGURIDAD SOCIAL	15,845,194.94

APORTACIONES AL SISTEMA PARA EL RETIRO	7,781,531.66
APORTACIONES PARA SEGUROS	0
<b>OTRAS PRESTACIONES SOCIALES Y ECONOMICAS</b>	<b>51,170,356.16</b>
INDEMNIZACIONES	1,711,175.70
PRESTACIONES CONTRACTUALES	28,599,186.13
OTRAS PRESTACIONES SOCIALES Y ECONOMICAS	20,859,994.33
<b>SERVICIOS PERSONALES</b>	<b>223,938,232.39</b>

<b>ALIMENTOS Y UTENCILIOS</b>	<b>4,527,969.95</b>
PRODUCTOS ALIMENTICIOS PARA ANIMALES	4,527,969.95
<b>MATERIALES Y ARTÍCULOS DE CONSTRUCCIÓN Y REPARACIÓN</b>	<b>5,266,655.35</b>
MATERIAL ELÉCTRICO Y ELECTRÓNICO	4,954,238.35
OTROS MATERIALES Y ARTÍCULOS DE CONSTRUCCIÓN Y REPARACIÓN	312,417.00
<b>COMBUSTIBLES, LUBRICANTES Y ADITIVOS</b>	<b>20,844,849.75</b>
COMBUSTIBLES, LUBRICANTES Y ADITIVOS	20,844,849.75
<b>VESTUARIO, BLANCOS, PRENDAS DE PROTECCIÓN Y ARTÍCULOS DEPORTIVOS</b>	<b>2,359,770.60</b>
VESTUARIO Y UNIFORMES	664,140.60
PRENDAS DE SEGURIDAD Y PROTECCIÓN PERSONAL	1,695,630.00
<b>HERRAMIENTAS, REFACCIONES Y ACCESORIOS MENORES</b>	<b>4,049,085.89</b>
REFACCIONES Y ACCESORIOS MENORES DE EQUIPO DE TRANSPORTE	3,551,992.56
REFACCIONES Y ACCESORIOS MENORES DE OTROS BIENES MUEBLES	497,093.33
<b>MATERIALES Y SUMINISTROS</b>	<b>37,048,331.54</b>

<b>SERVICIOS DE ARRENDAMIENTO</b>	<b>28,096,261.38</b>
ARRENDAMIENTO DE EQUIPO DE TRANSPORTE	5,720,924.62
ARRENDAMIENTO DE MAQUINARIA, OTROS EQUIPOS Y HERRAMIENTAS	20,066,936.76
OTROS ARRENDAMIENTOS	2,308,400.00
<b>SERVICIOS PROFESIONALES, CIENTÍFICOS Y TÉCNICOS Y OTROS SERVICIOS</b>	<b>983,211.77</b>
SERVICIOS DE PROTECCIÓN Y SEGURIDAD	983,211.77
<b>SERVICIOS FINANCIEROS, BANCARIOS Y COMERCIALES.</b>	<b>4,349,920.74</b>



SERVICIOS FINANCIEROS Y BANCARIOS	190.24
SEGUROS DE BIENES PATRIMONIALES	4,349,730.50
SERVICIOS DE INSTALACIÓN, REPARACIÓN Y MANTENIMIENTO	72,597,295.11
REPARACIÓN Y MANTENIMIENTO DE EQUIPO DE CÓMPUTO Y TECNOLOGIAS DE LA INFORM.	41,686.60
REPARACION Y MANTENIMIENTO DE EQUIPO DE TRANSPORTE	2,570,850.47
SERVICIOS DE LIMPIEZA Y MANEJO DE DESECHOS	69,984,758.04
SERVICIOS GENERALES	106,026,689.00

<b>SUMA TOTAL DE EGRESOS</b>	<b>367,013,252.93</b>
------------------------------	-----------------------

#### ESTADO DE SITUACION FINANCIERA FORTAMUN 2016

<b>ACTIVO CIRCULANTE</b>	<b>1,766,787.73</b>
--------------------------	---------------------

<b>EFFECTIVO Y EQUIVALENTE DE EFFECTIVO</b>	<b>735,115.57</b>
BANCOS	735,115.57
<b>EFFECTIVO O EQUIVALENTES DE EFFECTIVO A RECIBIR</b>	<b>1,031,672.16</b>
DEUDORES DIVERSOS	1,031,672.16

<b>ACTIVO NO CIRCULANTE</b>	<b>2,673,884.00</b>
-----------------------------	---------------------

<b>BIENES MUEBLES</b>	<b>2,673,884.00</b>
EQUIPO DE TRANSPORTE	2,673,884.00

<b>TOTAL ACTIVO</b>	<b>4,440,671.73</b>
---------------------	---------------------

<b>PASIVO CIRCULANTE</b>	<b>1,665,054.52</b>
--------------------------	---------------------

<b>CUENTAS POR PAGAR A CORTO PLAZO</b>	<b>1,665,054.52</b>
PROVEEDORES	1,666,870.60
OTRAS DEUDAS POR PAGAR	-4,221.43
RETENCIONES Y CONTRIBUCIONES POR PAGAR A CORTO PLAZO	2,605.35

<b>PASIVO NO CIRCULANTE</b>	<b>0.00</b>
-----------------------------	-------------

<b>TOTAL PASIVO</b>	<b>1,665,054.52</b>
---------------------	---------------------

<b>HACIENDA PÚBLICA / PATRIMONIO</b>	<b>2,775,617.21</b>
HACIENDA PÚBLICA / PATRIMONIO CONTRIBUIDO	0.00
DONACIONES DE CAPITAL	0.00
ACTUALIZACIONES DEL LA HACIENDA PÚBLICA/PATRIMONIO	0.00
<b>HACIENDA PÚBLICA / PATRIMONIO GENERADO</b>	<b>2,775,617.21</b>
PATRIMONIO ACUMULADO	3,082,582.22
RESULTADO DEL EJERCICIO AHORRO / DESAHORRO	-306,965.01

<b>TOTAL PASIVO MAS HACIENDA PUBLICA/PATRIMONIO</b>	<b>4,440,671.73</b>
---	---------------------

11

ADQUISICIÓN DE  
ACTIVO FIJO  
2017





# DURANGO

## MUNICIPIO DE DURANGO

ADQUISICION DE ACTIVO FIJO DEL 01 DE ENERO AL 31 DE DIC 2017

CONCEPTO	IMPORTE
EQUIPO EDUCACIONAL Y RECREATIVO	536,848.00
MOBILIARIO Y EQUIPO AUDIOVISUAL	28,550.99
SOFTWARE	1,638,984.08
MOBILIARIO Y EQUIPO DE OFICINA	323,338.88
EQUIPO DE TRABAJO	257,928.48
EQUIPO MEDICO	1,820,098.70
EQUIPO DE REFRIGERACION Y CALEFACCION	142,216.00
RADIOS	85,103.92
EQUIPO DE TRANSFERENCIA	8,890.00
MAQUINARIA	26,680.00
EQUIPO CONTRA INCENDIO	-
OTROS EQUIPOS DE TRABAJO	1,852,823.94
MOTOCICLETAS	2,999,449.96
AUTOMOVILES	-
EQUIPO DE FOTOGRAFIA Y VIDEO	479,773.90
MOBILIARIO Y EQUIPO DE COMPUTO	635,332.57
MUEBLES EXCEPTO DE ESTANTERIA	-
#¡VALOR!	-
EQUIPO DE COMUNICACIÓN Y TELECOMUNICACION	61,181.12
AUTOBUSES Y CAMIONES	1,678,984.00
VEHICULOS	3,306,687.96
MAQUINAS Y HERRAMIENTAS	817,889.05
BIENES ARTISTICOS	-
ZOOLOGICO	75,000.00
REMOLQUES (VEHICULOS)	75,400.00
EQUIPO ELECTRICO	19,662.00
REMOLQUES	675,041.12
INFRAESTRUCTURA	957,954.00
<b>TOTAL ACTIVO FIJO</b>	<b>\$ 18,503,818.67</b>



## MUNICIPIO DE DURANGO



ADQUISICION DE ACTIVO FIJO 01 DE ENERO AL 31 DE DIC 2017

### EQUIPO EDUCACIONAL Y RECREATIVO

CONCEPTO	IMPORTE
VIOLA 4/4 LUTHIER	26,100.00
VIOLA 4/4 LUTHIER	26,100.00
GUITARRA CLÁSICA ARANJUEZ	58,000.00
CONTRABAJO CREMONA	73,080.00
VIOLIN 3/4 LUTHIER	48,720.00
VIOLIN 4/4 LUTHIER	62,640.00
CELLO 1/2	32,480.00
CELLO 3/4	47,560.00
CELLO 4/4	49,300.00
ATRIL PROEL PARA PARTITURA	32,944.00
CUERDA PARA VIOLIN PRELUT	19,140.00
CUERDAS PARA VIOLA DOGAL	10,324.00
CUERDAS PARA CELLO DOGAL	20,880.00
CUERDAS PARA CONTRABAJO	12,528.00
CUERDA P/ GUITARRA D ADDARIO	7,192.00
FLETE Y PAQUETERIA DE ENVIO	9,860.00
<b>TOTAL EQUIPO EDUCACIONAL Y RECREATIVO</b>	<b>\$ 536,848.00</b>



## MUNICIPIO DE DURANGO



ADQUISICION DE ACTIVO FIJO 01 DE ENERO AL 31 DE DIC 2017

### MOBILIARIO Y EQUIPO AUDIOVISUAL

CONCEPTO	IMPORTE
SISTEMA INALAMBRICO PROFESIONAL SHURE Fp25	11,152.99
PANTALLA LG. 43UH6100 DIAGONAL DE LA PANTALLA 109.2 CM (43")	10,299.00
PROYECTOR EPSON	7,099.00
<b>TOTAL MOBILIARIO Y EQUIPO AUDIOVISUAL</b>	<b>\$ 28,550.99</b>



## MUNICIPIO DE DURANGO



ADQUISICION DE ACTIVO FIJO 01 DE ENERO AL 31 DE DIC 2017

### SOFTWARE

CONCEPTO	IMPORTE
MODULOS DE CARGA DE ARCHIVOS DE TRANSPARENCIA	610,239.00
MODULOS DE GESTION DE ACTAS ADMINISTRATIVAS	523,424.00
MODULOS DE GESTION DE ARCHIVOS POR ESTRUCTURAS	340,336.80
MODERNIZACION DE LA INTERFAZ DE LA PLATAFORMA 072 Y DE APLICACIÓN MOVIL ISO 072	164,984.28
<b>TOTAL SOFTWARE</b>	<b>\$ 1,638,984.08</b>



## MUNICIPIO DE DURANGO



ADQUISICION DE ACTIVO FIJO 01 DE ENERO AL 31 DE DIC 2017

### MOBILIARIO Y EQUIPO DE OFICINA

CONCEPTO	IMPORTE
ARCHIVERO METALICO DE 4 GAVETAS INSTITUCIONAL MOD. 6027 COLOR ARENA	22,388.00
CONJUNTO EN L LINEA EUROEXPRESS EN MELAMINA CONSTA DE 1 ESCRITORIO RECTANGULAR 1.50x60M, 1LATERAL DE 0.90x0.45M, 1 PEDESTAL DE 1ENTREPAÑO, 1 CAJON Y 1 GAVETA MEDIDAS 1.50x1.50M COLOR VINO/NEGRO	17,580.00
ESCRITORIO SECRETARIAL DE 1.20x.75M CON CAJONES EN MELAMINA CON ESTRUCTURA METALICA ESMALTADA O CROMADA LINEAL TRADICIONAL COLOR VINO/NEGRO	8,925.00
MODULO SECRETARIAL REGIO MELAMINA MOD 5622 PENINSULAR 1.65x70M, 1LATERAL DE 1.20x50, 1PEDESTAL DE 2CAJONES Y 1 GAVETA MEDIDAS 1.65x1.90M COLOR VINO/NEGRO	8,398.40
ENFRIADOR Y CALENTADOR DE AGUA MARCA GENERAL ELECTRIC EN COLOR BLANCO MODELO GXCF5W	3,500.88
ARCHIVERO DE 4 GAVETAS LINEA ITALIA 304 COLOR NEGRO GRAFITO SKU-5006	5,080.80
MODULO EJECUTIVO TRIESTE MOD. 5619 INCLUYE LIBRERO MOD 6101 COLOR MAPLE	16,042.80
SILLÓN EJECUTIVO LINEA OFFIHO MOD.OHE-195	5,243.20
SILLON EJECUTIVO MODELO OHE 193 OFFIHO O.C. 132034	4,872.00
DESPACHADOR DE AGUA G.E. MOD GXCF57W MOD.10643	3,851.20
MESA TRAPEZOIDAL DE 4° A 6° MEDIDAS 1.20X.60X.80 ALTO 75	3,201.60
MESA TRAPEZOIDAL DE 1° A 3° MEDIDAS 1.20X.60X.80 ALTO 70	3,201.60
PINTARRON BLANCO DE 1.20X2.40MTS CON MARCO DE ALUMINIO	1,125.20
SILLA TIPO BANQUETERA SKU 4158	23,664.00
MESA PLEGABLE RECTANGULAR OFIK DE 2.44X.75 PLASTICO SKU 2623	4,732.80
ESPEJO RECTANGULAR DE .45X1.20 CON MARCO DE MADERA	5,011.20
PINTARRON DE 1.20X1.50 BLANCO CON MARCO METALICO MOD. A112	3,294.40
ESCRITORIO METALICO DE 1.20X.75X.75 MOD.556	10,996.80
BANCA DE 3 PLAZAS SOLUTION MOD 4155	1,983.60
ARCHIVERO DE 3 GAVETAS METALICO NOVA MOD 6048	3,816.40
ARCHIVERO 3GAVETAS LINEA ITALIA 106XL MOD. 5003 COLOR MAPLE	8,885.60
ARCHIVERO 2 GAVETAS LINEA ITALIA MOD. 5004 COLOR MAPLE	12,249.60
MODULO DE RECEPCION EXTENSION MOD. 220A LINEA ITALIA COLOR MAPLE	21,425.20
LIBRERO FORTTE 168 MELAMINA MOD. 5047 LINEA ITALIA COLOR MAPLE	6,728.00
SILLA SECRETARIAL MODELO L-125 EN TELA COLOR NEGRO SIN BRAZOS	1,907.04
SILLA VISITANTE MODELO AB-400 EN TELA COLOR NEGRO	3,507.84
SILLA EJECUTIVA TAPIZADA EN SOFT LEATHER CAFÉ, CON RESPALDO ALTO DE 1.17 MTS.,DESCANSABRAZOS INDIVIDUAL Y BASE DE ESTRELLA CON RODAJAS DE ALTO IMPACTO	11,597.68
ESCRITORIO SECRETARIAL CON CAJONES 1.50 MTS	6,519.20
ROTAFOLIO TELESCOPICO BLANCO .90X70M MOD.2604	1,038.20





## MUNICIPIO DE DURANGO



ADQUISICION DE ACTIVO FIJO 01 DE ENERO AL 31 DE DIC 2017

### MOBILIARIO Y EQUIPO DE OFICINA

CONCEPTO	IMPORTE
SILLA SECRETARIAL MODELO L-125 RESPALDO ALTO EN TELA COLOR NEGRO SIN BRAZOS	1,910.00
SILLA SECRETARIAL MODELO L-125 RESPALDO ALTO EN TELA COLOR NEGRO CON BRAZOS	1,130.00
BANCO ALTO MODELO PL-09 TAPIZADO EN VINIL COLOR NEGRO CON ESTRUCTURA METALICA	2,099.99
ARCHIVERO DE 4 GAVETAS INSTITUCIONAL LINEA OFIK MOD.6027	14,337.60
SILLON EJECUTIVO LINEA BASYX MOD VL844 4645.	6,055.20
SILLA EJECUTIVA TAPIZADA EN SOFT LEATHER NEGRO, CON RESPALDO ALTO DE 1.25 MTS Y BASE DE ESTRELLA CON RODAJAS DE ALTO IMPACTO	6,958.84
ISLA DE TRABAJO ITALIA 210KTW MOD. 5038, INCLUYE PORTA TECLADO Y PORTA CPU	5,568.00
GABINETE UNIVERSAL METALICO	3,355.00
GABINETE UNIVERSAL METALICO	3,178.40
ISLA DE TRABAJO ITALIA	11,136.00
ESCRITORIO SECRETARIAL ITALIA MOD. 5025 ANCHO: 120CMX PROFUNDIDAD: 120CM X ALTURA: 75CM	2,969.60
JUEGO DE ESCRITORIO EJECUTIVO GRIS	6,032.00
MESA PARA JUNTAS	3,480.00
ESCRITORIO ESCUADRA CAFE	24,360.00

**TOTAL MOBILIARIO Y EQUIPO DE OFICINA**

**\$ 323,338.88**



## MUNICIPIO DE DURANGO

# DURANGO

ADQUISICION DE ACTIVO FIJO 01 DE ENERO AL 31 DE DIC 2017

### EQUIPO DE TRABAJO

CONCEPTO	IMPORTE
BAFLE BEHRINGER C/PODER	22,349.98
MAQUINA CUENTA MONEDA MARCA COIN ACE MODELO CS-30 S/N	11,600.00
CARRO TRANSPORTADOR DE LIBROS: DE LAMINA CALIBRE 22 Y TUBO 3/4 CEDULA 30 PATAS CON RUEDAS GIRATORIAS TERMINADO EN	4,640.00
ESTUFA 20" ACROS AW5300S ACE	2,998.96
APPLE IPHONE 7 SILVER 32 GB-LAE	11,429.00
APPLE IPHONE 7 BLACK 32 GB-LAE	11,429.00
APPLE IPHONE 7 PLUS BLACK 256GB-LAE	18,279.00
RASURADORA PARA PERRO 2 VEL. MARCA OSTER, MODELO A5 GOLDEN	5,731.68
SUMINISTRO DE 1 TORNQUETE SENCILLO MARCA SYSTEM C3, ELECTROMECANICO, ALTURA COMPLETA. BIDIRECCIONAL,	104,980.00
SUMINISTRO DE 1 MONEDERO RETORNACAMBIO PROGRAMABLE	23,095.60
GASTOS DE INSTALACION EN LA CD, DE DURANGO, DGO.	12,597.60
GASTOS DE FLETE TERRESTRE.	4,829.08
HIDROLAVADORA JACTO MOD. J7000	6,300.00
TELCEL R1R8 SAMS	17,668.57
<b>TOTAL EQUIPO DE TRABAJO</b>	<b>\$ 257,928.48</b>



## MUNICIPIO DE DURANGO



ADQUISICION DE ACTIVO FIJO 01 DE ENERO AL 31 DE DIC 2017

### EQUIPO MEDICO

CONCEPTO	IMPORTE
CUNA TERMICA CON FOTOTERAPIA CR-FT411	60,030.00
MESA PARA CIRUGIA	22,140.00
KIT CONSULTORIO VETERINARIO FUTURA	10,828.70
UNIDAD RADIOLÓGICA 650 MA, MOD RT100, DELL MEDICAL	1,653,000.00
ELECTROCAUTERIO ESU 100	74,100.00
<b>TOTAL EQUIPO MEDICO</b>	<b>\$ 1,820,098.70</b>



## MUNICIPIO DE DURANGO

# DURANGO

ADQUISICION DE ACTIVO FIJO 01 DE ENERO AL 31 DE DIC 2017

### EQUIPO DE REFRIGERACION Y CALEFACCION

CONCEPTO	IMPORTE
CAJA DE REFRIGERACION DE 6.3 LARGO X 2.45 ANCHO X 2.50 ALTURA PARA INSTALAR EN CAMION PLATAFORMA, CON MOTOR TERMO KING	125,280.00
INSTALACIÓN ELECTRICA	2,900.00
INSTALACIÓN MECÁNCA E HIDRAULICA	2,320.00
MINI SPLIT 2 T.R MARCA LENNOX FRIO-CALOR R-22 220 VCA	11,020.00
MISCELANEOS	696.00
<b>TOTAL EQUIPO DE REFRIGERACION Y CALEFACCION</b>	<b>\$ 142,216.00</b>



## MUNICIPIO DE DURANGO



ADQUISICION DE ACTIVO FIJO 01 DE ENERO AL 31 DE DIC 2017

### RADIOS

CONCEPTO	IMPORTE
RADIO KEENWOOD NEXEDGE VHF 5-W DTMF	11,153.32
CARGADOR RAPIDO KENWOOD P/TK2180/TK3180	1,500.00
BATERIA KENWOOD P/RADIO PORTATIL 1950 mah	1,925.60
ANTENA KENWOOD COMBINADA 146-162 MHZ/GPS	370.01
CARGADOR RAPIDO P/KNB24L/25A/26N/35L	5,500.00
RADIO KENWOOD NEXEDGE VHF 136-174-MHZ 5W	54,155.00
BATERIA KENWOOD P/RADIO PORTATIL 2000mah	9,000.00
ANTENA KENWOOD VHF P/TK2160K/TK 2180K	1,500.00
<b>TOTAL RADIOS</b>	<b>\$ 85,103.92</b>



# MUNICIPIO DE DURANGO



ADQUISICION DE ACTIVO FIJO 01 DE ENERO AL 31 DE DIC 2017

## EQUIPO DE TRANSFERENCIA

CONCEPTO	IMPORTE
BASCULA TORREY EQM-400	8,890.00
<b>TOTAL EQUIPO DE TRANSFERENCIA</b>	<b>\$ 8,890.00</b>



ADQUISICION DE ACTIVO FIJO 01 DE ENERO AL 31 DE DIC 2017

MAQUINARIA

CONCEPTO	IMPORTE
TRAMO DE PTR 4X2 DE 1/8	2,204.00
COOL ROLL DE 1 1/2"	290.00
50X50 DE PLACA DE 1/2"	406.00
PLACA DE 6X8 PIES DE 1/4"	3,248.00
TRAMON DE TUBO 6" CED 40	2,900.00
CHUMACERAS DE PISO DE 1 1/2"	3,313.89
TENSOR DE 4"	132.73
POLEAS DE 4"	265.38
DISPOSITIVO DE FRENADO	1,740.00
WINCH 5000LB	7,540.00
MANO DE OBRA	4,640.00
<b>TOTAL MAQUINARIA</b>	<b>\$ 26,680.00</b>



## MUNICIPIO DE DURANGO

# DURANGO

ADQUISICION DE ACTIVO FIJO 01 DE ENERO AL 31 DE DIC 2017

### OTROS EQUIPOS DE TRABAJO

CONCEPTO	IMPORTE
OTROS EQUIPOS DE TRABAJO	
MAQUINA PINTA RAYAS MARCA MARK RITE MODELO 10000 SERIE 76028 PATENTE 3455 PEDIMENTO 6000470	365,000.00
TALADRO ATORNILLADOR DEWALT DCD771C2-B3	3,500.00
TALADRO ATORNILLADOR DEWALT DCD771C2-B3	3,500.00
ALCOTEST 6820 DRAEGER	24,407.24
MOTOBOMBA HONDA DE 2 PULGADAS 5.5 HP WB20XM MFX, SERIE WAAL- 1002238 MOTOR GCAAH-4834820	8,044.02
MOTOBOMBA HONDA DE 2 PULGADAS 5.5 HP WB20XM MFX, SERIE WAAL- 1000861 MOTOR GCAAH-4796124	8,044.02
MOTOBOMBA HONDA DE 2 PULGADAS 5.5 HP WB20XM MFX, SERIE WAAL- 1004903 MOTOR GCAAH-4964839	8,044.02
MOTOBOMBA HONDA DE 2 PULGADAS 5.5 HP WB20XM MFX, SERIE WAAL- 1002199 MOTOR GCAAH-4834880	8,044.02
MOTOR HONDA GX390 13 HP SERIE GCAFH-0760982	10,405.20
SERVICIO DE INSTALACION QUE INCLUYE: 18 MICROFONOS, 1 CONSOLA, CABLEADO CON CONEXIONES, GRABADORA DE AUDIO	334,945.36
MOTOBOMBA INDUSTRIAL CON MOTOR DE 1.5HP DE 2" DE SUCCION Y 1.5" DESCARGA MARCA EVANS MOD. 41ME150	3,808.86
MOTOR SUM 5HP 230V 3F FRANK 2343178602G	19,662.99
ARRANCADOR ATP 5HP 220V C/INTE ATPIT5220	4,678.91
UCB SUM 5HP INOX 4 ALTAMIRA KOR3 R50-12	7,869.60
UCB SUMER 2 HP 3 LPS 7 ETAPAS KOR3 R20-7	6,829.35
MOTRO SUM 2 HP 230V 3 HILOS 2243019204S	13,081.05
CAJA CONTROL 2 HP 230V FRANK 2823018110	3,869.84
MODULO 6 ESTACIONES SM6 P/ESP-ME F38260	1,754.33
CONTROLADOR EXTERIOR ESPME RB F38410	8,759.77
UCB SUMER 2HP 3 LPS ETAPAS KOR 3 R20-7	6,829.35
MOTOR SUM 3 HP 230V 3 HILOS 2243022604	17,878.51
CAJA CONTROL 3 HP 220V FRANK 2823028110	4,765.29
CONTROLADOR ESPLX-ME BASE 8 EST F44080	7,550.80
MODULO DE EXPANSION DE 8 EST F42210	5,063.31
SIERRA CIRCULAR MAKITA 8 1/4" 5,200 RPM SERIE 166781Y	3,901.95
COMPRESOR OAKLAND 1 HP 108 LTS SERIE 7506198001858	7,587.59
GUILLOTINA DE PEDAL DE 4 FT CAL 18 LAMINA NEGRA	26,680.00
MEZCLADORA PINTURA DE 2 HP C/FLECHA	13,200.00
EQUIPO SOLAR DE GRAVEDAD 1800736 INCLUYE INSTALACION	16,900.00
ARRANCADOR ATP 7.5HP 220V ATPIT7 5220	4,929.53
MOTRO SUM 7.5 HP 230V 3 FASES 2343188602	24,854.07
PROTECCION PARA MOTOR 220V 3F FASEALERT3-A	2,882.89





## MUNICIPIO DE DURANGO



ADQUISICION DE ACTIVO FIJO 01 DE ENERO AL 31 DE DIC 2017

### OTROS EQUIPOS DE TRABAJO

CONCEPTO	IMPORTE
BOMBA SUMERGIBLE COMPLETA MARCA ALTAMIRA MODELO KOR-3 R 20-7	26,063.00
MOTOR DE 2 H.P.	27,389.02
CAJA DE CONTROL	9,877.98
VENTA DE TOTEM DE EXTERIOR LUMINA 3000 PANTALLA 55" TOUCHSCREEN (PAGO FINAL 50%)	213,715.50
UCB SUM. 5HP 4 ACE INOX KOR 1.2 R50-31	8,107.88
MOTOR SUM 5 HP 230V 3HILOS 2243038602	20,863.68
CAJA CONTROL 5 HP 220V FRANK 2821138110	6,070.44
SIERRA CALADORA V.V.C. 800-2, 800 CPM ZA SERIE # 121647R, 121737R	6,812.10
BOMBA INDUSTRIAL 5l 5.0 hp 2x1.5	11,832.00
BATIDORA DE PEDESTAL RECORD CON 10 VELOCIDADES	3,306.00
MONTURA NUM 5002	3,400.00
MONTURA NUM.5002	20,400.00
MOTOSIERRA STHIL MS 382 BARRA 25"	9,130.00
MOTOSIERRA STHIL MS 170 ESPADA 16"	2,874.00
BOMBA SUM 1HP 115V CS-20 FRA 96150020017	9,100.00
MOTOBOMBA AUTOCEBANTE 4 X 4 13HP SERIE: GCAFH0750324	22,040.00
MOTOBOMBA AUTOCEBANTE 4 X 4 13HP SERIE: MO717P71496	22,040.00
BARREDORA HAAGA 497 SWEEP PROFI LINE	116,000.00
TOTEM DIGITAL DE EXTERIOR CON FUNCIONALIDAD TOUCHSCREEN MODELO LUMINIA 3000	213,715.50
BOMBA P/ALBERCA	31,514.98
Draeger - Alcoholimetro Alcotest 6820 8322660	81,200.00
<b>TOTAL OTROS EQUIPOS DE TRABAJO</b>	<b>\$ 1,852,823.94</b>



## MUNICIPIO DE DURANGO

# DURANGO

ADQUISICION DE ACTIVO FIJO 01 DE ENERO AL 31 DE DIC 2017

### MOTOCICLETAS

CONCEPTO	IMPORTE
	MOTOCICLETAS
MOTOCICLETA GL150 CARGO MARCA HONDA COLOR BLANCO MOD. 2017	26,990.00
MOTOCICLETA GL150 CARGO MARCA HONDA COLOR BLANCO MOD. 2017	26,990.00
MOTO X150. MARCA ITALIKA MODELO MOTOX 150 AÑO 2017	19,490.00
1. MOTOCICLETA NC750X MARCA HONDA 2017	261,100.00
2. MOTOCICLETA NC750X MARCA HONDA 2017	261,100.00
3. MOTOCICLETA NC750X MARCA HONDA 2017	261,100.00
4. MOTOCICLETA NC750X MARCA HONDA 2017	261,100.00
5. MOTOCICLETA NC750X MARCA HONDA 2017	261,100.00
6. MOTOCICLETA NC750X MARCA HONDA 2017	261,100.00
7. MOTOCICLETA NC750X MARCA HONDA 2017	261,100.00
1. CUATRIMOTO EQUIPADA CAN AM OUTLANDER MAX 2018	274,569.99
2. CUATRIMOTO EQUIPADA CAN AM OUTLANDER MAX 2018	274,569.99
3. CUATRIMOTO EQUIPADA CAN AM OUTLANDER MAX 2018	274,569.99
4. CUATRIMOTO EQUIPADA CAN AM OUTLANDER MAX 2018	274,569.99
<b>TOTAL MOTOCICLETAS</b>	<b>\$ 2,989,449.96</b>



# MUNICIPIO DE DURANGO



ADQUISICION DE ACTIVO FIJO 01 DE ENERO AL 31 DE DIC 2017

## EQUIPO DE FOTOGRAFIA Y VIDEO

CONCEPTO	IMPORTE
EQUIPO DE FOTOGRAFIA Y VIDEO	
CAMARA CANON KIT T6 18-55+75-3 NUMERO DE SERIE 062070083438	11,699.10
CAMARA CANON KIT EOST5i 18-55m	17,211.73
KIT CAMARA CANON T6 18-55+75-300+IMPRESORA MG3610	17,678.64
CAMARA CANON EOS 5D MARK III (5260B009AA) 22.3 MEGAPIXELES LENTE EF 24-105MM PANTALLA LCD DE 3.2" SENSOR DE IMAGEN	74,699.00
CAMARA CANON EOS 5D MARK IV CON LENTE Y PILA	98,020.00
VIDEOCAMARA SONY MOD PXW-X70 CON NO DE SERIE 1217120	54,172.00
CAMARA DIGITAL CANON EOS REBEL T6	10,155.80
CAMARA CANON T6 EFS, MALETIN PARA CAMARA CANON CON MEMORIA, MEMORIA SDHC 16GB	11,216.04
VIDEO CAMARA PXW-X70 SONY SERIE 84351430	51,852.00
BSTERIS LP-E4N	4,003.50
EF 24-105MM F/4L IS USM S: 06914893	21,419.11
FLASH SPEEDLITE 430EX III-RT	7,004.00
FLASH SPEEDLITE 600EX II-RT	14,999.00
EF 70-200MM F/2.8L IS USM II S: 5020005956,5320002049	71,398.30
TRIPIE V1 GOLIATH	3,960.00
GUÍA TERRESTRE 10 KG	190.00
CAMARA POWERSHOT ELPH190 NEGRA CANON	10,095.69
<b>TOTAL EQUIPO DE FOTOGRAFIAS Y VIDEO</b>	<b>479,773.90</b>



# MUNICIPIO DE DURANGO



ADQUISICION DE ACTIVO FIJO 01 DE ENERO AL 31 DE DIC 2017

## MOBILIARIO DE EQUIPO DE COMPUTO

CONCEPTO	IMPORTE
APPLE MACBOOK MLHEZE/A COLOR ORO	26,999.10
TABLET LENOVO 8" IDEAPAD ZA090044MX	3,367.48
SCANNER SCAKDK240 ESCANER KODAK i2620 No. Parte 1501725	39,610.96
IMPRESORA HP M402N LASER PRO CSF93A	3,705.63
TABLET LENOVO 8" IDEAPAD YOGA 3 ZA090044MX	34,142.69
LECTOR DE CODIGO DE BARRAS INALAMBRICO MARCA HONEYWELL 1452G 2 USB 5 ENTRADA	9,338.00
PLOTTER GRAPHTEC FC-8600-130 (ENTREGA DE 15-20 DIAS)	181,899.00
DELL WORKSTATION PRECISION T1700 CI5/8GB	21,102.55
MONITOR DELL U2413 24"	3,335.00
IMPRESORA DE CREDENCIALES EVOLIS DUALYS IMPRESIÓN DUAL	32,542.95
RIBBON COLOR YMCKO-PRIMACY 300 IMP EVOLIS	1,306.80
KIT DE LIMPIEZA AVANZADO ACL002 ID001 EVOLIS	3,430.38
TARJETA PVC PARA IMPRESORA DE DE CREDENCIALES CR80 0.30M,85.6 MM-PAQ C/500PZAS	8,639.36
GASTOS DE ENVÍO PAQUETERÍA INTERIOR REPÚBLICA MEXICANA	399.03
PORTATIL DELL LATITUDE 3480 S15/AGB/500GB S/N 6J1DKJ2/761DKJ2/HB1DK2/971DKJ2/4J1DKJ2/381DKJ2/HH1DKJ2/6H1DKJ2	142,200.00
OPTIPLEX DELL 3040 CI3/8GB/500GB X CTO	6,261.10
BASE PARA MONITOR DELL OPTIPLEX 3040 S/N JL2RSD2/CN0JF44Y72872698C6JU.	6,261.10
REGULADOR RHETA 1200VA	303.45
COMPUTADORA OPTIPLEX 3040 CI3/8GB/500GB XCTO	12,655.00
COMPUTADORA DE ESCRITORIO DELL OPTIPLEX 3050	76,026.40
COMPUTADORA DE ESCRITORIO DELL OPTIPLEX 3050 SFF PROCESADOR INTEL CORE I5 DISCO DURO 1 TB TECLADO Y MOUSE, MONITOR DELL	19,006.60
MONITOR LED DELL E2216H 21.5 PULGS/1920X1080/60HZ VGA DISPLAY PORT	2,800.00
<b>TOTAL MOBILIARIO Y EQUIPO DE COMPUTO</b>	<b>\$ 635,332.57</b>



ADQUISICION DE ACTIVO FIJO 01 DE ENERO AL 31 DE DIC 2017

EQUIPO DE COMUNICACIÓN Y TELECOMUNICACIÓN

CONCEPTO	IMPORTE
TRAMO DE TORRE TIPO Z30	6,960.00
SERVICIO DE INSTALACION DE TORRE DE 21 MTS INCLUYE TRASLADO	2,321.04
POWERBEAM PBE-5AC-400-ISO	12,073.51
PINTURA DE TORRE REGLAMENTARIA	928.00
MANO DE OBRA DE INSTALACION DE EQUIPO INALAMBRICO	1,110.82
CABLE DE ACERO PARA RETENIDA 1/8 (ML)	1,083.90
COPETE PARA TORRE TIPO Z30	696.00
TECARRIER- UBIQUITI TOUGH CABLE CARRIER (CABLE)	1,745.37
ANCLAS DE PISO	1,104.90
BASE PARA TORRE TIPO Z30	696.00
KIT DE TORNILLERIA Y HERRAJES	228.37
BASE DE TORRE TIPO Z 30	883.92
ANCLAS DE PISO	1,104.90
TRAMO DE TORRE TIPO Z 30	8,839.20
SERVICIO DE INSTALACION DE TORRE DE 15 MTS	2,946.40
CABLE DE ACERO- P- RETENIDA DE 1/8	1,219.39
Power Beam 802.11ac HASTA 450 mbps Antena integrada de 25 dBi, con anillo aislante (PBE-5AC-400-ISO)	11,739.20
TECARRIER-UBIQUITI TOUGH CABLE CARRIER (CABLE)	3,062.05
KIT DE TORNILLERIA Y HERRAJES	228.35
INSTALACION DE EQUIPOS PARA ENLACE	1,325.88
COPETE PARA TORRES TIPO Z 30	883.92
<b>TOTAL EQUIPO DE COMUNICACIÓN Y TELECOMUNICACION</b>	<b>\$ 61,181.12</b>



**MUNICIPIO DE DURANGO**



ADQUISICION DE ACTIVO FIJO 01 DE ENERO AL 31 DE DIC 2017

**AUTOBUSES Y CAMIONES**

CONCEPTO	IMPORTE
CAMION CHASIS VABINA TIPO TORTON CON AUTOTANQUE DE 20000LTOS MOD 4400-260 TIPO 6X2	1,678,984.00
<b>TOTAL VEHICULOS</b>	<b>\$ 1,678,984.00</b>



## MUNICIPIO DE DURANGO

# DURANGO

ADQUISICION DE ACTIVO FIJO 01 DE ENERO AL 31 DE DIC 2017

### VEHICULOS

CONCEPTO	IMPORTE
CAMIONETA CHEVROLET SILVERADO MODELO 1996 SERIE 3GCEC28K4TG157917	27,930.00
VEHICULO NUEVO HIACE 15 PASAJEROS	475,200.00
VEHICULO NUEVO HILUX CHASIS CABINA COLOR PLATA TAPICERIA EN NEGRO.MOTOR 2.7 LITROS, 4 CILINDROS DOHC, 16 VALVULAS W-J,	286,400.00
GMC CANNYON MODELO 2004 4X 4 TRANSMISION AUTOMATICA TIPO PICK UP CABINA 1/2, 4 PUERTAS	154,519.32
DODGE NITRO MOD. 2007 TIPO VAGONETA 4 PUERTAS COLOR NEGRO	180,519.32
CHEVROLET SILVERADO MO. 2007 TRANSMISION AUTOMATICA 4 PUERTAS COLOR ROJO	155,519.32
CHEVROLET BEAT LS MOTOR HECHO EN INDIA, BOLSAS DE AIRE, TELA NEGRA, CALEFACTOR MOTOR 1.2 L 4 CILINDROS, TRANSMISION MANUAL 5 VELOCIDADES	152,900.00
TSURU GS1 ED. MILLON Y MEDIO CON DIRECCION HIDRAULICA MOD. 2017	142,700.00
CAMIONETA FORD LOBO MOD. 2004 TIPO PICK UP TRANSMISION AUTOMATICA, CABINA EXTENDIDA 4X4 8 CILINDROS SERIE 1FTRF04564K-C12682	128,000.00
CAMIONETA CHEVROLET SILVERADO MOD. 2005 TRANSMISION AUTOMATICA, TIPO PICK UP. CABINA Y MEDIA 4X4 8 CILINDROS, 4 PUERTAS SERIE 1GCEC14T55Z238243	119,000.00
VEHICULO SPARK	152,100.00
VEHICULO HIGHLANDER LIMITED	736,300.00
CAMIONETA NP 300 ESTACAS TM DH PAQ. SEG. MOD. 2018	272,800.00
CHEVROLET BEAT "B" 2018 MOTOR 1.2L DOCH, MFI, 4 CIL.	322,800.00
<b>TOTAL VEHICULOS</b>	<b>\$ 3,306,687.96</b>



## MUNICIPIO DE DURANGO

# DURANGO

ADQUISICION DE ACTIVO FIJO 01 DE ENERO AL 31 DE DIC 2017

### MAQUINAS Y HERRAMIENTAS

CONCEPTO	IMPORTE
MARTILLO DEMOLEDOR 29.1 KGS NUMERO DE SERIE: 2015 092500108	17,719.00
SIERRA CIRCULAR MAKITA 8 1/4" 5,200 RPM SERIE 179326Y	3,901.95
MOTOSIERRA STIHL MS-382 25"	18,200.00
ROUTER TRUPER	3,445.00
CORTADRA DE PISO HUSQVARNA CICLONICO	569,561.16
CORTADRA DE PISO HUSQVARNA	
DESMALIZADORA STILL	184,066.94
SIERRA INGLETE COD. 16094	5,655.00
COMPRESOR DE AIRE COMP-60LB COD. 19005	9,425.00
SIERRA DE MESA 10" COD. 16143 SME-10	5,915.00
<b>TOTAL MAQUINAS Y HERRAMIENTAS</b>	<b>\$ 817,889.05</b>





## MUNICIPIO DE DURANGO



ADQUISICION DE ACTIVO FIJO 01 DE ENERO AL 31 DE DIC 2017

### UNIDAD ZOOLOGICO

CONCEPTO	IMPORTE
LLAMA GLAMA	15,000.00
DROMEDARIO MACHO, CON NUM DE MICROCHIP 099*359*853	60,000.00
<b>TOTAL UNIDAD ZOOLOGICO</b>	<b>\$ 75,000.00</b>



**MUNICIPIO DE DURANGO**



ADQUISICION DE ACTIVO FIJO 01 DE ENERO AL 31 DE DIC 2017

**REMOLQUES (VEHICULOS)**

<b>CONCEPTO</b>	<b>IMPORTE</b>
-----------------	----------------

CAJAS TIPO ESTAQUITAS PARA NISSAN 2017, MEDIDAS 1.90X 2.50 X 1 MTS  
EXTERIORES, PISO DE MADERA TRASLAPEADO Y ACEITADO, RIDILAS  
DESMONTABLES, SEGURO PARA REDILAS, GANCHOS LATERALES, ESTRIBO TRASERO,  
LODERAS, TOPES DE HULE, INSTALACION FONDO Y PINTURA BLANCA

75,400.00

<b>TOTAL REMOLQUES</b>	<b>\$ 75,400.00</b>
------------------------	---------------------



MUNICIPIO DE DURANGO

**DURANGO**

ADQUISICION DE ACTIVO FIJO 01 DE ENERO AL 31 DE DIC 2017

EQUIPO ELECTRICO

CONCEPTO	IMPORTE
GENERADOR ELECTRICO	\$ 19,662.00
<b>TOTAL REMOLQUES</b>	<b>\$ 19,662.00</b>



## MUNICIPIO DE DURANGO


# DURANGO

ADQUISICION DE ACTIVO FIJO 01 DE ENERO AL 31 DE DIC 2017

### REMOLQUES

CONCEPTO	IMPORTE
REDILAS PARA CAMIONETA HILUX	102,080.00
CAJAS TIPO ESTAQUITAS PARA NISSAN 2017, MEDIDAS 1.90X 2.50 X 1 MTS EXTERIORES. PISO DE MADERA TRASLAPEADO Y CAJA DE CAMION LARGO 4.20MTS, ANCHO 2.50 MTS, ALTO 1.70 MTS	75,400.00
SERVICIO GENERICO: DOS CAJAS TIPO ESTAQUITAS PARA NISSAN 2017 MEDIDAS 1.90 X 2.50 X 1.00 MTS. EXTERIORES DE	113,369.12
SERVICIO GENERICO: UNA CAJA TIPO ESTAQUITAS PARA NISSAN 2017 MEDIDAS 1.90 X 2.50 X 1.00 MTS. EXTERIORES DE	30,160.00
SERVICIO GENERICO: DOS CAJAS TIPO ESTAQUITAS PARA NISSAN 2017 MEDIDAS 1.90 X 2.50 X 1.00 MTS. EXTERIORES DE	15,080.00
SERVICIO GENERICO: UNA CAJA TIPO ESTAQUITAS PARA NISSAN 2017 MEDIDAS 1.90 X 2.50 X 1.00 MTS. EXTERIORES DE	30,160.00
SERVICIO GENERICO: DOS CAJAS TIPO ESTAQUITAS PARA NISSAN 2017 MEDIDAS 1.90 X 2.50 X 1.00 MTS. EXTERIORES DE	15,080.00
SERVICIO GENERICO: UNA CAJA TIPO ESTAQUITAS PARA NISSAN 2017 MEDIDAS 1.90 X 2.50 X 1.00 MTS. EXTERIORES DE	15,080.00
SERVICIO GENERICO: DOS CAJAS TIPO ESTAQUITAS PARA NISSAN 2017 MEDIDAS 1.90 X 2.50 X 1.00 MTS. EXTERIORES DE	15,080.00
SERVICIO GENERICO: UNA CAJA TIPO ESTAQUITAS PARA NISSAN 2017 MEDIDAS 1.90 X 2.50 X 1.00 MTS. EXTERIORES DE	30,160.00
CARROCERIA TIPO ESTACAS PARA NISSAN NP 300	32,480.00
CARROCERIA TIPO ESTACAS DE 1.80 X 2.50 X 0.90 M	30,624.00
CARROCERIA TIPO ESTACAS DE 1.80 X 2.50 X 0.90 M	15,312.00
CARROCERIA TIPO ESTACAS DE 1.80 X 2.50 X 0.90 M	15,312.00
CARROCERIA TIPO ESTACAS DE 1.80 X 2.50 X 0.90 M	30,624.00
CARROCERIA TIPO ESTACAS DE 1.80 X 2.50 X 0.90 M	15,312.00
REDILAS- CARROCERIA TIPO ESTACAS PARA NP300	32,480.00
REDILAS PARA CHASIS TOYOTA HILUX	30,624.00
REDILAS PARA CAMIONETA TOYOYA HILUX	15,312.00
REDILAS PARA CAMIONETA HILUX	15,312.00
<b>TOTAL MOBILIARIO Y EQUIPO DE OFICINA</b>	<b>\$ 675,041.12</b>

# MUNICIPIO DE DURANGO



**CUENTA PÚBLICA  
EJERCICIO FISCAL 2017**

GOBIERNO CIUDADANO  
**DURANGO**

**TOMO II**

## ÍNDICE TEMÁTICO

- 1. CIERRE FONDO DE APORTACIONES PARA LA INFRAESTRUCTURA SOCIAL MUNICIPAL 2017.**
- 2. CIERRE DE PROGRAMA NORMAL MUNICIPAL Y FONDOS FEDERALES 2017.**
- 3. CIERRE DE REFRENDO DEL FONDO DE APORTACIONES PARA LA INFRAESTRUCTURA SOCIAL MUNICIPAL 2016**
- 4. CIERRE DE PROGRAMA NORMAL MUNICIPAL CONTINUIDAD 2016**
- 5. ANEXO FOTOGRÁFICO 2017**

1

**CIERRE FONDO DE  
APORTACIONES PARA LA  
INFRAESTRUCTURA SOCIAL  
MUNICIPAL  
2017**

## CUENTA PÚBLICA 2017

CIERRE DE EJERCICIO DE LA INVERSIÓN DE OBRA PÚBLICA 2017 ASI COMO LAS OBRAS Y/O ACCIONES COMPROMETIDAS A EJECUTAR EN 2018

FONDO DE APORTACIONES PARA LA INFRAESTRUCTURA SOCIAL MUNICIPAL DEL EJERCICIO 2017  
RAMO 33



**RESUMEN EJECUTIVO  
MUNICIPIO DE DURANGO, DGO.**

CLAVE	DESCRIPCIÓN DE LA OBRA POR PROGRAMA	INVERSIÓN APROBADA						INVERSIÓN EJERCIDA AL 31/DICIEMBRE/2016						INVERSIÓN SEGÚN REGISTROS CONTABLES	INVERSIÓN COMPROBADA	OBRAS				
		TOTAL	FEDERAL	ESTATAL	RAMO 33	MPAL/DIR	BENEFICIARIOS	TOTAL	FEDERAL	ESTATAL	RAMO 33	MPAL/DIR	BENEFICIARIOS			APROBADAS	TERMINADAS	EN PROCESO	NO INICIADAS	SUSPENDIDAS
SC	INFRAESTRUCTURA PARA AGUA POTABLE	4,676,578.22	1,546,188.00	618,475.20	2,511,915.02	0.00	0.00	4,663,553.08	1,546,188.00	618,475.20	2,498,889.88	0.00	0.00	2,498,891.88	4,663,553.08	20	16	0	4	0
SD	INFRAESTRUCTURA PARA ALCANTARILLADO Y DRENAJE	13,223,252.29	2,930,583.00	1,172,231.00	9,120,438.34	0.00	0.00	13,153,028.55	2,930,583.00	1,172,231.00	9,050,214.55	0.00	0.00	9,050,214.55	13,153,028.55	27	23	0	4	0
SE	URBANIZACIÓN MUNICIPAL	4,950,500.22	0.00	0.00	4,290,497.13	0.00	660,003.09	4,660,931.85	0.00	0.00	4,000,928.76	0.00	660,003.09	4,660,932.76	4,660,931.85	28	8	11	9	0
	02 - GUARNICIONES Y BANQUETAS	622,693.22	0.00	0.00	577,908.27	0.00	44,784.95	552,540.85	0.00	0.00	507,755.90	0.00	44,784.95	552,541.76	552,540.85	11	3	4	4	0
	04 - ALUMBRADO PÚBLICO	84,978.61	0.00	0.00	72,001.21	0.00	12,977.40	84,978.61	0.00	0.00	72,001.21	0.00	12,977.40	84,978.61	84,978.61	5	5	0	0	0
	06 - PAVIMENTACIÓN DE CALLES	4,242,828.39	0.00	0.00	3,640,587.64	0.00	602,240.75	4,023,412.39	0.00	0.00	3,421,171.64	0.00	602,240.75	4,023,412.39	4,023,412.39	12	0	7	5	0
SG	ELECTRIFICACIÓN RURAL Y DE COLONIAS POBRES	10,073,522.57	0.00	0.00	10,042,335.92	0.00	31,186.65	10,073,522.57	0.00	0.00	10,042,335.92	0.00	31,186.65	10,073,523.57	10,073,522.57	23	23	0	0	0
SH	MEJORAMIENTO DE LA VIVIENDA	51,429,716.88	0.00	2,495,282.00	48,934,434.88	0.00	0.00	51,429,716.88	0.00	2,495,282.00	48,934,434.88	0.00	0.00	51,429,716.81	51,429,716.88	51	22	29	0	0
SJ	INFRAESTRUCTURA BÁSICA EDUCATIVA	9,039,329.35	0.00	0.00	9,039,329.35	0.00	0.00	9,039,329.35	0.00	0.00	9,039,329.35	0.00	0.00	9,039,329.43	9,039,329.35	19	3	16	0	0
TG	INFRAESTRUCTURA PRODUCTIVA RURAL	4,466,855.98	0.00	0.00	4,466,855.98	0.00	0.00	4,176,363.08	0.00	0.00	4,176,363.08	0.00	0.00	4,176,382.50	4,176,363.08	66	61	5	0	0
U9	01 - PRODIM	1,834,266.00	0.00	0.00	1,834,266.00	0.00	0.00	1,834,266.00	0.00	0.00	1,834,266.00	0.00	0.00	1,834,266.00	1,834,266.00	1	1	0	0	0
U9	02 - GASTOS INDIRECTOS	1,580,055.38	0.00	0.00	1,580,055.38	0.00	0.00	1,298,154.09	0.00	0.00	1,298,154.09	0.00	0.00	1,298,154.09	1,298,154.09	1	1	0	0	0
<b>TOTALES</b>		<b>101,274,076.89</b>	<b>4,476,771.00</b>	<b>4,285,988.20</b>	<b>91,820,127.98</b>	<b>0.00</b>	<b>691,189.75</b>	<b>100,328,865.45</b>	<b>4,476,771.00</b>	<b>4,285,988.20</b>	<b>90,874,916.49</b>	<b>0.00</b>	<b>691,189.75</b>	<b>94,061,391.69</b>	<b>100,328,865.45</b>	<b>236</b>	<b>158</b>	<b>61</b>	<b>17</b>	<b>0</b>

DR. JOSÉ RAMÓN ENRIQUEZ HERRERA  
PRESIDENTE MUNICIPAL





**CUENTA PÚBLICA 2017**  
**CIERRE DE EJERCICIO DE LA INVERSIÓN DE OBRA PÚBLICA 2017 ASÍ COMO LAS OBRAS Y/O ACCIONES COMPROMETIDAS A EJECUTAR EN 2018**  
**FONDO DE APORTACIONES PARA LA INFRAESTRUCTURA SOCIAL MUNICIPAL**  
**RAMO 33**  
**EJERCICIO PRESUPUESTAL 2017**



MUNICIPIO DE DURANGO, DGO.

**SC.- INFRAESTRUCTURA PARA AGUA POTABLE**

No.	CLAVE DE LA OBRA	NOMBRE DEL PROYECTO O ACCIÓN	LOCALIDAD	MODALIDAD DE EJECUCIÓN	SITUACIÓN FÍSICA	INVERSIÓN APROBADA						INVERSIÓN EJERCIDA AL 31/DIC/17						AVANCES AL 31/12/17		NÚMERO DE CUENTA SEGÚN REGISTROS CONTABLES	INVERSIÓN EJERCIDA SEGÚN REGISTROS CONTABLES	INVERSIÓN COMPROMETIDA	METAS INICIALES		METAS MODIFICADAS		METAS FINALES	
						TOTAL	FEDERAL	ESTATAL	RAMO 33	MPAL/DIR	BENEFICIARIOS	TOTAL	FEDERAL	ESTATAL	RAMO 33	MPAL/DIR	BENEFICIARIOS	FIS	FIN				UNIDAD DE MEDIDA	CANTIDAD	UNIDAD DE MEDIDA	CANTIDAD	UNIDAD DE MEDIDA	CANTIDAD
1	1705005 CP	CEMPAL ENTRE CRISANTEMO Y MARAVILLAS	CDL. LA VIRGEN	Contrato	Terminada	102,658.57	0.00	0.00	102,658.57	0.00	0.00	0.00	102,658.57	0.00	0.00	0.00	100.00%	100.00%	1-13614006-0317-22-311105110-2203-70202075005-5050001-01	102,658.57	102,658.57	ML	106	ML	0.00	ML	100.00	
2	1705006 CP	M DE SEPTIEMBRE ENTRE NOMBRE DE DIOS Y AGUSTIN DE TURISDE	CDL. JOSÉ ANGE LRAI	Contrato	Terminada	152,380.12	0.00	0.00	152,380.12	0.00	0.00	0.00	152,380.12	0.00	0.00	0.00	100.00%	100.00%	1-13614006-0317-22-311105110-2203-70202075006-5050001-01	152,380.12	152,380.12	ML	125	ML	0.00	ML	125.00	
3	1705007 CP	CLAVELIN ENTRE NOCHE BUENA Y VIDUETA	CDL. LAS PALMAS	Contrato	Terminada	101,421.89	0.00	0.00	101,421.89	0.00	0.00	0.00	101,421.89	0.00	0.00	0.00	100.00%	100.00%	1-13614006-0317-22-311105110-2203-70202075007-5050001-01	101,421.89	101,421.89	ML	130	ML	0.00	ML	130.00	
4	1705008 CP	JUAN COLORADO ENTRE JOSÉ RAMÓN ESTRADA Y RÍO DE LAS ROSAS	CDL. MARIE	Contrato	Terminada	126,743.32	0.00	0.00	126,743.32	0.00	0.00	0.00	126,743.32	0.00	0.00	0.00	100.00%	100.00%	1-13614006-0317-22-311105110-2203-70202075008-5050001-01	126,743.32	126,743.32	ML	100	ML	0.00	ML	100.00	
5	1705009 CP	ALAMOS ENTRE PONCIANO FLORES Y ABEDUL	CDL. SAN MIGUEL	Contrato	Terminada	38,587.08	0.00	0.00	38,587.08	0.00	0.00	0.00	38,587.08	0.00	0.00	0.00	100.00%	100.00%	1-13614006-0317-22-311105110-2203-70202075009-5050001-01	38,587.08	38,587.08	ML	54	ML	0.00	ML	54.00	
6	1705250 CP	LAUREL ENTRE VILLO VERDE Y AVE. MEXICO DE LA FERRERIA	CDL. VALLE VERDE SUR	Contrato	Terminada	37,764.26	0.00	0.00	37,764.26	0.00	0.00	0.00	37,764.26	0.00	0.00	0.00	100.00%	100.00%	1-13614006-0317-22-311105110-2203-70202075290-5050001-01	37,764.26	37,764.26	TOMA	10	TOMA	0.00	TOMA	10.00	
7	1705250 CP	S. DE MAYO ENTRE AVENIDA IGNACIO ZARAGOZA Y ANTONIO ALVAREZ	CDL. IGNACIO ZARAGOZA	Contrato	Proceso	5,399.65	0.00	0.00	5,399.65	0.00	0.00	0.00	5,399.65	0.00	0.00	40.00%	29.30%	1-13614006-0317-22-311105110-2203-70202075293-5050001-01	5,399.65	5,399.65	TOMA	4	TOMA	0.00	TOMA	4.00		

TOTAL DE LA HOJA	577,981.22	0.00	0.00	577,981.22	0.00	0.00	577,981.22	0.00	0.00	0.00	577,981.22	0.00	0.00	0.00	0.00	0.00	0.00	0.00	577,981.22	577,981.22	577,981.22											
SUBTOTAL	577,981.22	0.00	0.00	577,981.22	0.00	0.00	577,981.22	0.00	0.00	0.00	577,981.22	0.00	0.00	0.00	0.00	0.00	0.00	0.00	577,981.22	577,981.22	577,981.22											
TOTAL	577,981.22	0.00	0.00	577,981.22	0.00	0.00	577,981.22	0.00	0.00	0.00	577,981.22	0.00	0.00	0.00	0.00	0.00	0.00	0.00	577,981.22	577,981.22	577,981.22											

FORMULÓ  
  
**ARQ. HUMBERTO RAÚL ROSALES BADILLO**  
 DIRECTOR MUNICIPAL DE OBRAS PÚBLICAS

FORMULÓ  
  
**C.P. FELIPE DE JESÚS PEREDA AGUILAR**  
 DIRECTOR MUNICIPAL DE ADMINISTRACIÓN Y FINANZAS

AUTORIZÓ  
  
**DR. JOSÉ RAMÓN ENRIQUEZ HERRERA**  
 PRESIDENTE MUNICIPAL

Vu. Bo.  
  
**ING. LUIS FERNANDO CASTELLÓN TERÁN**  
 COORDINADOR GENERAL DEL COPLADEM

Vu. Bo.  
  
**M. A. P. LUZ MARÍA GARBAY AVITIA**  
 SINDICO MUNICIPAL

Vu. Bo.  
  
**C.P. MARÍA DEL ROCÍO MARRUFO ORTIZ**  
 CONTRALORA MUNICIPAL



**CUENTA PÚBLICA 2017**  
**CIERRE DE EJERCICIO DE LA INVERSIÓN DE OBRA PÚBLICA 2017 ASÍ COMO LAS OBRAS Y/O ACCIONES COMPROMETIDAS A EJECUTAR EN 2018**  
**FONDO DE APORTACIONES PARA LA INFRAESTRUCTURA SOCIAL MUNICIPAL**  
**RAMO 33**  
**EJERCICIO PRESUPUESTAL 2017**  
**MUNICIPIO DE DURANGO, DGO.**



**SC.- INFRAESTRUCTURA PARA AGUA POTABLE**

No.	CLAVE DE LA OBRA	NOMBRE DEL PROYECTO O ACCIÓN	LOCALIDAD	MODALIDAD DE EJECUCIÓN	SITUACIÓN FÍSICA	INVERSIÓN APROBADA						INVERSIÓN EJERCIDA AL 31/DIC/17						AVANCES AL 31/12/17		NÚMERO DE CUENTA SEGÚN REGISTROS CONTABLES	INVERSIÓN EJERCIDA SEGÚN REGISTROS CONTABLES	INVERSIÓN COMPROBADA	METAS INICIALES		METAS MODIFICADAS		METAS FINALES					
						TOTAL	FEDERAL	ESTATAL	RAMO 33	MPAL/DIR	BENEFICIARIOS	TOTAL	FEDERAL	ESTATAL	RAMO 33	MPAL/DIR	BENEFICIARIOS	PIS	PIR				UNIDAD DE MEDIDA	CANTIDAD	UNIDAD DE MEDIDA	CANTIDAD	UNIDAD DE MEDIDA	CANTIDAD				
<b>APARUR</b>																																
5	1705160 CP	RED DE AGUA POTABLE	COL. JESUS MARIA	Contrato	Terminada	453,740.00	226,620.00	90,648.00	135,972.00	0.00	0.00	453,240.00	226,620.00	90,648.00	135,972.00	0.00	0.00	100.00%	100.00%	1-13614006-0317-22-301165101-2203-70202275165-5050001-01	135,972.00	453,240.00	OBRA	1	OBRA	0	OBRA	1				
6	1705160 CP	RED DE AGUA POTABLE	COL. PALMA ALTA	Contrato	Terminada	432,236.00	216,118.00	86,447.20	129,671.00	0.00	0.00	432,236.20	216,118.00	86,447.20	129,671.00	0.00	0.00	100.00%	100.00%	1-13614006-0317-22-301165101-2203-70202275166-5050001-01	129,671.00	432,236.20	OBRA	1	OBRA	0	OBRA	1				
7	1705167 CP	RED DE AGUA POTABLE	COL. ANTORCHA CAMPESINA	Contrato	Terminada	728,440.00	364,220.00	145,688.00	218,532.00	0.00	0.00	728,440.00	364,220.00	145,688.00	218,532.00	0.00	0.00	100.00%	100.00%	1-13614006-0317-22-301165101-2203-70202275167-5050001-01	218,533.00	728,440.00	OBRA	1	OBRA	0	OBRA	1				
8	1705168 CP	RED DE AGUA POTABLE	COL. CHE GUEVARA (II. ETAPA)	Contrato	Terminada	174,279.00	87,139.50	34,855.80	52,283.70	0.00	0.00	174,279.30	87,139.50	34,855.80	52,284.00	0.00	0.00	100.00%	100.00%	1-13614006-0317-22-301165101-2203-70202275168-5050001-01	52,285.00	174,279.30	OBRA	1	OBRA	0	OBRA	1				
9	1705170 CP	RED DE AGUA POTABLE	COL. BAJO DORADO	Contrato	Terminada	951,002.00	475,501.00	190,200.40	285,900.80	0.00	0.00	951,002.40	475,501.00	190,200.40	285,901.00	0.00	0.00	100.00%	100.00%	1-13614006-0317-22-301165101-2203-70202275170-5050001-01	285,901.00	951,002.40	OBRA	1	OBRA	0	OBRA	1				
10	1705171 CP	RED DE AGUA POTABLE	COL. EL PRADO	Contrato	Terminada	353,179.00	176,589.50	70,635.80	105,854.00	0.00	0.00	353,179.30	176,589.50	70,635.80	105,854.00	0.00	0.00	100.00%	100.00%	1-13614006-0317-22-301165101-2203-70202275171-5050001-01	105,854.00	353,179.30	OBRA	1	OBRA	0	OBRA	1				
11	1705172 CP	RED DE AGUA POTABLE	COL. AMP. 20 DE NOV	Contrato	Terminada	162,368.00	0.00	0.00	162,368.00	0.00	0.00	162,368.00	0.00	0.00	162,368.00	0.00	0.00	100.00%	100.00%	1-13614006-0317-22-301165101-2203-70202275172-5050001-01	162,368.00	162,368.00	OBRA	1	OBRA	0	OBRA	1				
12	1705173 CP	RED DE AGUA POTABLE	COL. FOS LA VIRGEN II	Contrato	Terminada	253,569.00	0.00	0.00	253,569.00	0.00	0.00	253,569.00	0.00	0.00	253,569.00	0.00	0.00	100.00%	100.00%	1-13614006-0317-22-301165101-2203-70202275173-5050001-01	253,569.00	253,569.00	OBRA	1	OBRA	0	OBRA	1				
13	1705174 CP	OBRA DE CONDUCCIÓN DE TANQUE ANTONIO RAMÍREZ	COL. VALLE UCRADA	Contrato	Terminada	500,288.00	0.00	0.00	500,288.00	0.00	0.00	500,288.00	0.00	0.00	500,288.00	0.00	0.00	100.00%	100.00%	1-13614006-0317-22-301165101-2203-70202275174-5050001-01	500,288.00	500,288.00	OBRA	1	OBRA	0	OBRA	1				
14																																
15																																
16																																
<b>APARUR</b>																																
17																																
18																																
19																																
20																																

<b>TOTAL DE LA HOJA</b>	4,098,597.00	1,546,188.00	618,475.20	1,933,933.80	0.00	0.00	4,098,598.20	1,546,188.00	618,475.20	1,933,935.00	0.00	0.00								1,033,937.00	4,098,598.20										
<b>SUBTOTAL</b>	4,676,578.22	1,546,188.00	618,475.20	2,511,915.02	0.00	0.00	4,663,553.08	1,546,188.00	618,475.20	2,498,889.88	0.00	0.00									2,498,891.88	4,663,553.08									
<b>TOTAL</b>	4,676,578.22	1,546,188.00	618,475.20	2,511,915.02	0.00	0.00	4,663,553.08	1,546,188.00	618,475.20	2,498,889.88	0.00	0.00									2,498,891.88	4,663,553.08									

FORMULÓ  
  
**ING. RODOLFO CORRUJEDO CARRILLO**  
 DIRECTOR DE AGUAS DEL MUNICIPIO DE DGO.

FORMULÓ  
  
**C.P. FELIPE DE JESÚS PINEDA AGUILAR**  
 DIRECTOR MUNICIPAL DE ADMINISTRACIÓN Y FINANZAS

AUTORIZÓ  
  
**DR. JOSÉ RAMÓN ENRIQUEZ HERRERA**  
 PRESIDENTE MUNICIPAL

Vo. Bo.  
  
**ING. LUIS FERNANDO CASTRELLÓN TERÁN**  
 COORDINADOR GENERAL DEL COPLADEM

Vo. Bo.  
  
**M. A. P. LUZ MARÍA GARIBAY AVITIA**  
 SINDICO MUNICIPAL

Vo. Bo.  
  
**C.P. MARÍA DEL ROCÍO MARRUFO ORTIZ**  
 CONTRALORA MUNICIPAL



**CUENTA PÚBLICA 2017**  
**CIERRE DE EJERCICIO DE LA INVERSIÓN DE OBRA PÚBLICA 2017 ASÍ COMO LAS OBRAS Y/O ACCIONES COMPROMETIDAS A EJECUTAR EN 2018**  
**FONDO DE APORTACIONES PARA LA INFRAESTRUCTURA SOCIAL MUNICIPAL**  
**RAMO 33**  
**EJERCICIO PRESUPUESTAL 2017**



MUNICIPIO DE DURANGO, DGO.

**SD.- INFRAESTRUCTURA PARA ALCANTARILLADO Y DRENAJE**

No.	CLAVE DE LA OBRA	NOMBRE DEL PROYECTO O ACCIÓN	LOCALIDAD	MODALIDAD DE EJECUCIÓN	SITUACIÓN FÍSICA	INVERSIÓN APROBADA						INVERSIÓN EJERCIDA AL 31/DIC/17						AVANCES AL 31/12/17		NÚMERO DE CUENTA SEGÚN REGISTROS CONTABLES	INVERSIÓN EJERCIDA SEGÚN REGISTROS CONTABLES	INVERSIÓN COMPROBADA	METAS INICIALES		METAS MODIFICADAS		METAS FINALES	
						TOTAL	FEDERAL	ESTATAL	RAMO 33	MPALDIR	BENEFICIARIOS	TOTAL	FEDERAL	ESTATAL	RAMO 33	MPALDIR	BENEFICIARIOS	PIB	FIN				UNIDAD DE MEDIDA	CANTIDAD	UNIDAD DE MEDIDA	CANTIDAD	UNIDAD DE MEDIDA	CANTIDAD
1	1705011 CP	CEMPOL ENTRE CRISANTEMO Y MARAVILLAS	COL. LA VIRGEN	Contrato	Terminada	241,302.76	0.00	0.00	241,302.76	0.00	0.00	241,302.76	0.00	0.00	0.00	0.00	100.00%	100.00%	1-13614007-0317-22-311105110-2103-70302375011-5050001-01	241,302.77	241,302.76	ML	107	ML	0.00	ML	106.50	
2	1705012 CP	16 DE SEPTIEMBRE ENTRE NOMBRE DE DIOS Y AGUSTIN DE ITURBIDE	COL. JOSE ANGEL LEAL	Contrato	Terminada	279,366.63	0.00	0.00	279,366.63	0.00	0.00	279,366.63	0.00	0.00	0.00	0.00	100.00%	100.00%	1-13614007-0317-22-311105110-2103-70302375012-5050001-01	279,366.64	279,366.63	ML	135	ML	0.00	ML	135.00	
3	1705013 CP	CLAVILES ENTRE NOCHE BUENA Y VIOLETAS	COL. LAS PALMAS	Contrato	Terminada	209,771.81	0.00	0.00	209,771.81	0.00	0.00	209,771.81	0.00	0.00	0.00	0.00	100.00%	100.00%	1-13614007-0317-22-311105110-2103-70302375013-5050001-01	209,771.81	209,771.81	ML	141	ML	0.00	ML	141.20	
4	1705014 CP	JUAN COLORADO ENTRE JOSE RAMON ESTRADA Y BLVD. DE LAS ROSAS	COL. MABE	Contrato	Terminada	56,303.97	0.00	0.00	56,303.97	0.00	0.00	56,303.97	0.00	0.00	0.00	0.00	100.00%	100.00%	1-13614007-0317-22-311105110-2103-70302375014-5050001-01	56,303.96	56,303.97	DEGC	9	DEGC	0.00	DEGC	9.00	
5	1705015 CP	ALAMOS ENTRE PONCIANO FLORES Y ABEDUL	COL. SAN MIGUEL	Contrato	Terminada	92,941.72	0.00	0.00	92,941.72	0.00	0.00	92,941.72	0.00	0.00	0.00	0.00	100.00%	100.00%	1-13614007-0317-22-311105110-2103-70302375015-5050001-01	92,941.71	92,941.72	ML	57	ML	0.00	ML	57.00	
6	1705024 CP	LAUREL ENTRE VALLE VERDE Y AVE. PASEO DE LA FERRERIA	COL. VALLE VERDE SUR	Contrato	Terminada	75,244.43	0.00	0.00	75,244.43	0.00	0.00	75,244.43	0.00	0.00	0.00	0.00	100.00%	100.00%	1-13614007-0317-22-311105110-2103-70302375014-5050001-01	75,244.43	75,244.43	DEGC	10	DEGC	0.00	DEGC	10.00	
7	1705025 CP	5 DE MAYO ENTRE AVENIDA IGNACIO ZARAGOZA Y ANTONIO ALVAREZ	COL. IGNACIO ZARAGOZA	Contrato	Proceso	29,220.23	0.00	0.00	29,220.23	0.00	0.00	29,220.23	0.00	0.00	0.00	0.00	45.00%	25.38%	1-13614007-0317-22-311105110-2103-70302375015-5050001-01	29,220.23	29,220.23	DEGC	7	DEGC	0.00	DEGC	7.00	

<b>TOTAL DE LA HOJA</b>	1,054,375.34	0.00	0.00	1,054,375.34	0.00	0.00	984,151.55	0.00	0.00	984,151.55	0.00	0.00								984,151.55	984,151.55								
<b>SUBTOTAL</b>	1,054,375.34	0.00	0.00	1,054,375.34	0.00	0.00	984,151.55	0.00	0.00	984,151.55	0.00	0.00								984,151.55	984,151.55								
<b>TOTAL</b>	5,730,953.56	1,546,188.00	618,475.20	3,566,290.36	0.00	0.01	5,647,704.63	1,546,188.00	618,475.20	3,483,041.42	0.00	0.01								3,483,043.42	5,647,704.63								

FORMULÓ  
  
**ARQ. HUMBERTO RAÚL ROSALES BADILLO**  
 DIRECTOR MUNICIPAL DE OBRAS PÚBLICAS

FORMULÓ  
  
**C.P. FELIPE DE JESÚS PEREDA AGUILAR**  
 DIRECTOR MUNICIPAL DE ADMINISTRACIÓN Y FINANZAS

AUTORIZÓ  
  
**DR. JOSÉ RAMÓN ENRIQUEZ HERRERA**  
 PRESIDENTE MUNICIPAL

Vo. Bo.  
  
**ING. LUIS FERNANDO CASTRELLÓN TERÁN**  
 COORDINADOR GENERAL DEL COPLADEM

Vo. Bo.  
  
**M. A. P. LUZ MARÍA GARIBAY AVITIA**  
 SINDICO MUNICIPAL

Vo. Bo.  
  
**C.P. MARÍA DEL ROCÍO MARRUFO ORTIZ**  
 CONTRALORA MUNICIPAL



**CUENTA PÚBLICA 2017**  
**CIERRE DE EJERCICIO DE LA INVERSIÓN DE OBRA PÚBLICA 2017 ASÍ COMO LAS OBRAS Y/O ACCIONES COMPROMETIDAS A EJECUTAR EN 2018**  
**FONDO DE APORTACIONES PARA LA INFRAESTRUCTURA SOCIAL MUNICIPAL**  
**RAMO 33**  
**EJERCICIO PRESUPUESTAL 2017**



MUNICIPIO DE DURANGO, DGO.

SD.- INFRAESTRUCTURA PARA ALCANTARILLADO Y DRENAJE

No.	CLAVE DE LA OBRA	NOMBRE DEL PROYECTO O ACCIÓN	LOCALIDAD	MODALIDAD DE EJECUCIÓN	SITUACIÓN FÍSICA	INVERSIÓN APROBADA						INVERSIÓN EJERCIDA AL 31/DIC/17						AVANCES AL 31/12/17		NÚMERO DE CUENTA SEGÚN REGISTROS CONTABLES	INVERSIÓN EJERCIDA SEGÚN REGISTROS CONTABLES	INVERSIÓN COMPROBADA	METAS INICIALES		METAS MODIFICADAS		METAS FINALES				
						TOTAL	FEDERAL	ESTATAL	RAMO 33	MPAL/DIR	BENEFICIARIOS	TOTAL	FEDERAL	ESTATAL	RAMO 33	MPAL/DIR	BENEFICIARIOS	FS	FIN				UNIDAD DE MEDIDA	CANTIDAD	UNIDAD DE MEDIDA	CANTIDAD	UNIDAD DE MEDIDA	CANTIDAD			
<b>APUR</b>																															
8	1705151 CP	RED DE DRENAJE SANITARIO	COL. ANTORCHA CAMPESINA	Contrato		1,634,957.00	817,479.00	326,991.00	490,487.00	0.00	0.00	1,634,957.00	817,479.00	326,991.00	490,487.00	0.00	0.00	100.00%	100.00%	1-13814007-0317-22-301165101-2103-70302575151-5050001-01	490,487.00	1,634,957.00	OBRA	1	OBRA	0	OBRA	1			
9	1705152 CP	RED DE DRENAJE SANITARIO	COL. LAS HUERTAS	Contrato		220,924.00	113,462.00	45,304.00	66,078.00	0.00	0.00	220,924.00	113,462.00	45,304.00	66,078.00	0.00	0.00	100.00%	100.00%	1-13814007-0317-22-301165101-2103-70302575152-5050001-01	66,078.00	220,924.00	OBRA	1	OBRA	0	OBRA	1			
10	1705153 CP	RED DE DRENAJE SANITARIO	COL. JUSTICIA SOCIAL	Contrato		482,642.00	241,321.00	96,528.00	144,793.00	0.00	0.00	482,642.00	241,321.00	96,528.00	144,793.00	0.00	0.00	100.00%	100.00%	1-13814007-0317-22-301165101-2103-70302575153-5050001-01	144,793.00	482,642.00	OBRA	1	OBRA	0	OBRA	1			
11	1705154 CP	RED DE ALCANTARILLADO	COL. BETABLES	Contrato		1,591,676.00	795,838.00	318,335.00	477,503.00	0.00	0.00	1,591,676.00	795,838.00	318,335.00	477,503.00	0.00	0.00	100.00%	100.00%	1-13814007-0317-22-301165101-2103-70302575154-5050001-01	477,503.00	1,591,676.00	OBRA	1	OBRA	0	OBRA	1			
12	1705155 CP	RED DE ALCANTARILLADO	COL. NIÑOS HERCULES	Contrato		225,053.00	112,527.00	45,011.00	67,515.00	0.00	0.00	225,053.00	112,527.00	45,011.00	67,515.00	0.00	0.00	100.00%	100.00%	1-13814007-0317-22-301165101-2103-70302575155-5050001-01	67,515.00	225,053.00	OBRA	1	OBRA	0	OBRA	1			
13	1705156 CP	RED DE ALCANTARILLADO	COL. LUZ Y ESPERANZA	Contrato		495,843.00	247,921.00	99,169.00	148,753.00	0.00	0.00	495,843.00	247,921.00	99,169.00	148,753.00	0.00	0.00	100.00%	100.00%	1-13814007-0317-22-301165101-2103-70302575156-5050001-01	148,753.00	495,843.00	OBRA	1	OBRA	0	OBRA	1			
14	1705157 CP	RED DE ALCANTARILLADO	COL. EL ROSARIO	Contrato		298,963.00	149,482.00	59,773.00	89,658.00	0.00	0.00	298,963.00	149,482.00	59,773.00	89,658.00	0.00	0.00	100.00%	100.00%	1-13814007-0317-22-301165101-2103-70302575157-5050001-01	89,658.00	298,963.00	OBRA	1	OBRA	0	OBRA	1			
15	1705158 CP	RED DE ALCANTARILLADO	COL. MARIPOSAS	Contrato		234,003.00	117,002.00	46,800.00	70,201.00	0.00	0.00	234,003.00	117,002.00	46,800.00	70,201.00	0.00	0.00	100.00%	100.00%	1-13814007-0317-22-301165101-2103-70302575158-5050001-01	70,201.00	234,003.00	OBRA	1	OBRA	0	OBRA	1			
16	1705159 CP	RED DE ALCANTARILLADO	COL. AMPL. 20 DE NOV	Contrato		386,517.00	193,259.00	77,303.00	115,955.00	0.00	0.00	386,517.00	193,259.00	77,303.00	115,955.00	0.00	0.00	100.00%	100.00%	1-13814007-0317-22-301165101-2103-70302575159-5050001-01	115,955.00	386,517.00	OBRA	1	OBRA	0	OBRA	1			
17	1705160 CP	RED DE ALCANTARILLADO	COL. SAN JOSE III	Contrato		1,067,030.00	0.00	0.00	1,067,030.00	0.00	0.00	1,067,030.00	0.00	0.00	1,067,030.00	0.00	0.00	100.00%	100.00%	1-13814007-0317-22-301165101-2103-70302575160-5050001-01	1,067,030.00	1,067,030.00	OBRA	1	OBRA	0	OBRA	1			
18	1705161 CP	RED DE ALCANTARILLADO	COL. FOS LA VIRGEN II	Contrato		448,496.00	0.00	0.00	448,496.00	0.00	0.00	448,496.00	0.00	0.00	448,496.00	0.00	0.00	100.00%	100.00%	1-13814007-0317-22-301165101-2103-70302575161-5050001-01	448,496.00	448,496.00	OBRA	1	OBRA	0	OBRA	1			
19	1705162 CP	RED DE ALCANTARILLADO	COL. VILLAS ALPNAS	Contrato		1,092,792.00	0.00	0.00	1,092,792.00	0.00	0.00	1,092,792.00	0.00	0.00	1,092,792.00	0.00	0.00	100.00%	100.00%	1-13814007-0317-22-301165101-2103-70302575162-5050001-01	1,092,792.00	1,092,792.00	OBRA	1	OBRA	0	OBRA	1			
20	1705163 CP	RED DE ALCANTARILLADO	CD. DURANGO NUEVO I	Contrato		1,951,044.00	0.00	0.00	1,951,044.00	0.00	0.00	1,951,044.00	0.00	0.00	1,951,044.00	0.00	0.00	100.00%	100.00%	1-13814007-0317-22-301165101-2103-70302575163-5050001-01	1,951,044.00	1,951,044.00	OBRA	1	OBRA	0	OBRA	1			
20	1705164 CP	RED DE ALCANTARILLADO	COL. BAJO DORADO	Contrato		1,750,353.00	0.00	0.00	1,750,353.00	0.00	0.00	1,750,353.00	0.00	0.00	1,750,353.00	0.00	0.00	100.00%	100.00%	1-13814007-0317-22-301165101-2103-70302575164-5050001-01	1,750,353.00	1,750,353.00	OBRA	1	OBRA	0	OBRA	1			
21	1705207 CP	RED DE ALCANTARILLADO (CALLE HORTENCIA)	COL. LA VERDEN	Contrato		264,664.00	142,342.00	56,937.00	85,405.00	0.00	0.00	264,664.00	142,342.00	56,937.00	85,405.00	0.00	0.00	100.00%	100.00%	1-13814007-0317-22-31105110-2103-70302575307-5050001-01	85,405.00	264,664.00	OBRA	1	OBRA	0	OBRA	1			
<b>TOTAL DE LA HOJA</b>						12,168,878.95	2,930,583.00	1,172,231.00	8,066,063.00	0.00	0.00	12,168,877.00	2,930,583.00	1,172,231.00	8,066,063.00	0.00	0.00					8,066,063.00	12,168,877.00								
<b>SUBTOTAL</b>						13,223,252.29	2,930,583.00	1,172,231.00	9,120,438.34	0.00	0.00	13,153,628.85	2,930,583.00	1,172,231.00	9,050,214.55	0.00	0.00						9,050,214.55	13,153,028.55							
<b>TOTAL</b>						17,899,830.51	4,476,771.00	1,790,706.20	11,632,353.35	0.00	0.01	17,816,581.63	4,476,771.00	1,790,706.20	11,549,104.42	0.00	0.01							11,549,106.43	17,816,581.63						

FORMULÓ  
  
**ING. RODOLFO CORRUJEDO CARRILLO**  
 DIRECTOR DE AGUAS DEL MUNICIPIO DE DGO.

FORMULÓ  
  
**C.P. FELIPE DE JESÚS PEREDA AGUILAR**  
 DIRECTOR MUNICIPAL DE ADMINISTRACIÓN Y FINANZAS

AUTORIZÓ  
  
**DR. JOSÉ RAMÓN ENRIQUEZ HERRERA**  
 PRESIDENTE MUNICIPAL

Co. Bo.  
  
**ING. LUIS FERNANDO CASTELLÓN TERÁN**  
 COORDINADOR GENERAL DEL COPLADEM

Co. Bo.  
  
**M. A. P. LUZ MARÍA GARIBAY AVITIA**  
 SÍNDICO MUNICIPAL

Co. Bo.  
  
**C.P. MARÍA DEL ROCÍO MARRUFO ORTIZ**  
 CONTRALORA MUNICIPAL



**CUENTA PÚBLICA 2017**  
**BIEN DE EJERCICIO DE LA INVERSIÓN DE OBRA PÚBLICA 2017 ASÍ COMO LAS OBRAS Y/O ACCIONES COMPROMETIDAS A EJECUTAR EN 2018**  
**FONDO DE APORTACIONES PARA LA INFRAESTRUCTURA SOCIAL MUNICIPAL**  
**RAMO 33**  
**EJERCICIO PRESUPUESTAL 2017**  
**MUNICIPIO DE DURANGO, DGO.**



**SE.- URBANIZACIÓN MUNICIPAL**

No.	CLAVE DE LA OBRA	NOMBRE DEL PROYECTO O ACCIÓN	LOCALIDAD	MODALIDAD DE EJECUCIÓN	SITUACIÓN FÍSICA	PERIODO DE EJECUCIÓN		INVERSIÓN APROBADA					INVERSIÓN EJERCIDA AL 31/DIC/17					AVANCES AL 31/DIC/17		NÚMERO DE CUENTA SEGÚN REGISTROS CONTABLES	INVERSIÓN EJERCIDA SEGÚN REGISTROS CONTABLES	INVERSIÓN COMPROBADA	METAS INICIALES		METAS MODIFICADAS		METAS FINALES								
						INICIO	TERMINO	TOTAL	FEDERAL	ESTATAL	RAMO 33	IMPALDIR	BENEFICIARIO 2	TOTAL	FEDERAL	ESTATAL	RAMO 33	IMPALDIR	BENEFICIARIO 3				FIS	FIN	UNIDAD DE MEDIDA	CANTIDAD	UNIDAD DE MEDIDA	CANTIDAD	UNIDAD DE MEDIDA	CANTIDAD					
SE 02 - BARRIADAS Y BANGUETAS																																			
1	1705017 CP	CEMOPAL ENTRE CRISANTEMO Y MAHAYALLAS	COL. LA VIRGEN	Contrato	Terminada	may-17	dic-17	2,849.40	0.00	0.00	1,978.10	0.00	973.30	2,849.40	0.00	0.00	1,978.10	0.00	973.30	100.00%	100.00%	1.13614001-0317-22-311105110-2201-70402675017-5050001-01 Y 1.13614001-0217-22-311105110-2201-70402675017-5050001-01	2,849.40	2,849.40	ML	9	ML	0.00	ML	9.00					
2	1705016 CP	18 DE SEPTIEMBRE ENTRE HOMBRE DE DIOS Y AGUSTÍN DE ILIURICE	COL. JOSÉ MIGUEL LEAL	Contrato	Terminada	may-17	dic-17	3,382.40	0.00	0.00	2,268.27	0.00	1,116.22	3,382.40	0.00	0.00	2,268.27	0.00	1,116.22	100.00%	100.00%	1.13614001-0317-22-311105110-2201-70402675018-5050001-01 Y 1.13614001-0217-22-311105110-2201-70402675018-5050001-01	3,382.40	3,382.40	ML	10	ML	0.00	ML	10.24					
3	1705019 CP	CLAVELLES ENTRE NOCHE BUENA Y VIOLETAS	COL. LAS PALMAS	Contrato	Terminada	may-17	dic-17	85,886.81	0.00	0.00	57,530.76	0.00	28,336.05	85,886.81	0.00	0.00	57,530.76	0.00	28,336.05	100.00%	100.00%	1.13614001-0317-22-311105110-2201-70402675019-5050001-01 Y 1.13614001-0217-22-311105110-2201-70402675019-5050001-01	85,886.81	85,886.81	ML	259	ML	0.00	ML	259.20					
4	1705020 CP	JUAN COLORADO ENTRE JOSÉ RAMÓN ESTRADA Y BLVD. DE LAS ROSAS	COL. MABE	Contrato	Terminada	may-17	dic-17	9,849.38	0.00	0.00	8,868.08	0.00	3,283.30	9,849.38	0.00	0.00	8,868.08	0.00	3,283.30	100.00%	100.00%	1.13614001-0317-22-311105110-2201-70402675020-5050001-01 Y 1.13614001-0217-22-311105110-2201-70402675020-5050001-01	9,849.38	9,849.38	ML	30	ML	0.00	ML	30.20					
5	1705021 CP	ALAMOS ENTRE POHONANO FLORES Y ABEDUL	COL. SAN MIGUEL	Contrato	Terminada	may-17	dic-17	33,563.86	0.00	0.00	22,467.80	0.00	11,076.08	33,563.86	0.00	0.00	22,467.80	0.00	11,076.08	100.00%	100.00%	1.13614001-0317-22-311105110-2201-70402675021-5050001-01 Y 1.13614001-0217-22-311105110-2201-70402675021-5050001-01	33,563.86	33,563.86	ML	103	ML	0.00	ML	101.88					
6	1705025 CP	ZACATECAS ENTRE MONTERREY Y DURANGO	COL. LA MODERNA	Contrato	Terminada	oct-17	dic-17	76,993.58	0.00	0.00	78,993.58	0.00	0.00	76,993.58	0.00	0.00	78,993.58	0.00	0.00	100.00%	100.00%	1.13614001-0317-22-311105110-2201-70402675025-5050001-01	76,993.58	76,993.58	ML	229	ML	0.00	ML	228.82					
7	1705026 CP	MEXICO ENTRE MONTERREY Y DURANGO	COL. LA MODERNA	Contrato	Terminada	oct-17	dic-17	58,348.99	0.00	0.00	58,348.99	0.00	0.00	58,348.99	0.00	0.00	58,348.99	0.00	0.00	100.00%	100.00%	1.13614001-0317-22-311105110-2201-70402675026-5050001-01	58,348.99	58,348.99	ML	180	ML	0.00	ML	180.17					
8	1705027 CP	LAUREL ENTRE VALLE VERDE Y PARÍS DE LA FERRERA	COL. VALLE VERDE SUR	Contrato	Terminada	oct-17	dic-17	102,674.42	0.00	0.00	102,674.42	0.00	0.00	102,674.42	0.00	0.00	102,674.42	0.00	0.00	100.00%	100.00%	1.13614001-0317-22-311105110-2201-70402675027-5050001-01	102,674.42	102,674.42	ML	325	ML	0.00	ML	325.29					
9	1705028 CP	SAN MARTÍN CABALLERO ENTRE AV. SAN MARCOS Y SAN MIGUEL	COL. 12 DE DICIEMBRE	Contrato	Terminada	oct-17	dic-17	178,811.92	0.00	0.00	178,811.92	0.00	0.00	178,811.92	0.00	0.00	178,811.92	0.00	0.00	100.00%	100.00%	1.13614001-0317-22-311105110-2201-70402675028-5050001-01	178,811.92	178,811.92	ML	551	ML	0.00	ML	551.20					
10	1705008 CP	VALLEJO ENTRE CHIAPINGO Y TACUMAYÁ	COL. VALLE DE MEXICO	Contrato	No iniciada	ene-18	mar-18	70,182.37	0.00	0.00	70,182.37	0.00	0.00	0.00	0.00	0.00	0.00	0.00	0.00%	0.00%		0.00	0.00	ML	204										
<b>TOTAL DE LA HOJA</b>								622,893.22	0.00	0.00	577,908.27	0.00	44,784.95	552,540.85	0.00	0.00	507,755.00	0.00	44,784.95							552,541.76	552,540.85								
<b>SUBTOTAL</b>								622,893.22	0.00	0.00	577,908.27	0.00	44,784.95	552,540.85	0.00	0.00	507,755.00	0.00	44,784.95								552,541.76	552,540.85							
<b>TOTAL</b>								18,522,523.73	4,476,771.00	1,700,706.20	12,210,281.83	0.00	44,784.95	18,369,122.48	4,476,771.00	1,700,706.20	12,056,860.33	0.00	44,784.95								12,101,648.19	18,369,122.48							

FORMULÓ  
  
**ARQ. HUMBERTO RAÚL ROSALES BADILLO**  
 DIRECTOR MUNICIPAL DE OBRAS PÚBLICAS

FORMULÓ  
  
**C.P. FELIPE DE JESÚS PEREDA AGUILAR**  
 DIRECTOR MUNICIPAL DE ADMINISTRACIÓN Y FINANZAS

AUTORIZO  
  
**DR. JOSÉ RAMÓN ENRIQUEZ HERRERA**  
 PRESIDENTE MUNICIPAL

Vo. Bo.  
  
**ING. LUIS FERNANDO CASTREÑÓN TERÁN**  
 COORDINADOR GENERAL DEL COPLADEM

Vo. Bo.  
  
**M. A. P. LUZ MARÍA GARIBAY AVITIA**  
 SINDICO MUNICIPAL

Vo. Bo.  
  
**C.P. MARÍA DEL ROCÍO MARRUFÓ ORTIZ**  
 CONTRALORA MUNICIPAL



**CUENTA PÚBLICA 2017**  
 CIERRE DE EJERCICIO DE LA INVERSIÓN DE OBRA PÚBLICA 2017 ASÍ COMO LAS OBRAS Y/O ACCIONES COMPROMETIDAS A EJECUTAR EN 2018  
 FONDO DE APORTACIONES PARA LA INFRAESTRUCTURA SOCIAL MUNICIPAL  
 RAMO 33  
 EJERCICIO PRESUPUESTAL 2017



MUNICIPIO DE DURANGO, DGO.

SE.- URBANIZACIÓN MUNICIPAL

No.	CLAVE DE LA OBRA	NOMBRE DEL PROYECTO O ACCIÓN	LOCALIDAD	MODALIDAD DE EJECUCIÓN	SITUACIÓN FÍSICA	INVERSIÓN APROBADA						INVERSIÓN EJERCIDA AL 31/12/17						AVANCES AL 31/12/17		NÚMERO DE CUENTA SEGÚN REGISTROS CONTABLES	INVERSIÓN EJERCIDA SEGÚN REGISTROS CONTABLES	INVERSIÓN COMPROBADA	METAS INICIALES		METAS MODIFICADAS		METAS FINALES						
						TOTAL	FEDERAL	ESTATAL	RAMO 33	MPALDIR	BENEFICIARIOS	TOTAL	FEDERAL	ESTATAL	RAMO 33	MPALDIR	BENEFICIARIOS	PA	FIN				UNIDAD DE MEDIDA	CANTIDAD	UNIDAD DE MEDIDA	CANTIDAD	UNIDAD DE MEDIDA	CANTIDAD					
SE 04.- ALUMBRADO PÚBLICO.																																	
1	170907 CP	LIAN COLORADO ENTRE JOSE RAMON ESTRADA Y BLVD DE LAS ROSAS	COL. MAGIE	Contrato	Terminada	22,420.70	0.00	0.00	19,124.86	0.00	3,295.84	22,420.70	0.00	0.00	19,124.86	0.00	3,295.84	100.00%	100.00%	1-13614005-0317-22-31110510-2204-70402875077-5050001-01 Y 1-13614005-0217-22-31110510-2204-70402875077-5050001-01	22,420.70	22,420.70	LUMINARIAS	2	LUMINARIAS	0.00	LUMINARIAS	2.00					
2	170913 PR	MIMO POBLADO (POR EL SECTOR DE JARDIN DE FRIOS)	POB. 19 DE SEPTIEMBRE	Contrato	Terminada	48,357.92	0.00	0.00	40,806.15	0.00	7,551.77	48,357.92	0.00	0.00	40,806.15	0.00	7,551.77	100.00%	100.00%	1-13614005-0317-22-31110510-2204-70402875133-5050242-01 Y 1-13614005-0217-22-31110510-2204-70402875133-5050242-01	48,357.92	48,357.92	LUMINARIAS	4	LUMINARIAS	0.00	LUMINARIAS	4.00					
3	170918 CP	MARGARITA ENTRE DALA Y TELCOCOTE	COL. LA VIRGEN	Contrato	Terminada	14,190.99	0.00	0.00	12,270.21	0.00	1,920.78	14,190.99	0.00	0.00	12,270.21	0.00	1,920.78	100.00%	100.00%	1-13614005-0317-22-31110510-2204-70402875138-5050001-01 Y 1-13614005-0217-22-31110510-2204-70402875138-5050001-01	14,190.99	14,190.99	LUMINARIAS	1	LUMINARIAS	0.00	LUMINARIAS	1.00					
4																																	
5																																	
<b>TOTAL DE LA HOJA</b>						84,978.61	0.00	0.00	72,001.21	0.00	12,977.40	84,978.61	0.00	0.00	72,001.21	0.00	12,977.40				84,978.61	84,978.61											
<b>SUBTOTAL</b>						84,978.61	0.00	0.00	72,001.21	0.00	12,977.40	84,978.61	0.00	0.00	72,001.21	0.00	12,977.40				84,978.61	84,978.61											
<b>TOTAL</b>						18,807,902.34	4,476,771.00	1,790,706.20	12,262,262.84	0.00	57,762.35	18,454,101.09	4,476,771.00	1,790,706.20	12,128,861.54	0.00	57,762.35				12,186,626.80	12,186,626.80											

FORMULÓ  
  
 ARQ. HUMBERTO RAÚL ROSALES BADILLO  
 DIRECTOR MUNICIPAL DE OBRAS PÚBLICAS

FORMULÓ  
  
 C.P. FELIPE DE JESÚS PEREDA AGUILAR  
 DIRECTOR MUNICIPAL DE ADMINISTRACIÓN Y FINANZAS

AUTORIZÓ  
  
 DR. JOSÉ RAMÓN ENRIQUEZ HERRERA  
 PRESIDENTE MUNICIPAL

Vo. Bo.  
  
 ING. LUIS FERNANDO CASTELLÓN TERÁN  
 COORDINADOR GENERAL DEL COPLADEM

Vo. Bo.  
  
 M.C.P. LUZ MARÍA GARIBAY AVITIA  
 SINDICO MUNICIPAL

Vo. Bo.  
  
 C.P. MARÍA DEL ROCIO MARRUFO ORTIZ  
 CONTRALORA MUNICIPAL



**CUENTA PÚBLICA 2017**  
**CIERRE DE EJERCICIO DE LA INVERSIÓN DE OBRA PÚBLICA 2017 ASÍ COMO LAS OBRAS Y/O ACCIONES COMPROMETIDAS A EJECUTAR EN 2018**  
**FONDO DE APORTACIONES PARA LA INFRAESTRUCTURA SOCIAL MUNICIPAL**  
**RAMO 33**  
**EJERCICIO PRESUPUESTAL 2017**  
**MUNICIPIO DE DURANGO, DGO.**



SE.- URBANIZACIÓN MUNICIPAL

No.	CLAVE DE LA OBRA	NOMBRE DEL PROYECTO O ACCIÓN	LOCALIDAD	MODALIDAD DE EJECUCIÓN	SITUACIÓN FÍSICA	PERIODO DE EJECUCIÓN		INVERSIÓN APROBADA						INVERSIÓN EJERCIDA AL 31/12/17						AVANCES AL 31/12/17		NÚMERO DE CUENTA SEGÚN REGISTROS CONTABLES	INVERSIÓN EJERCIDA SEGÚN REGISTROS CONTABLES	INVERSIÓN COMPROBADA	METAS INICIALES		METAS MODIFICADAS		METAS FINALES						
						INICIO	TERMINO	TOTAL	FEDERAL	ESTATAL	RAMO 33	MPAL/DI	BENEFICIARIOS	TOTAL	FEDERAL	ESTATAL	RAMO 33	MPAL/DI	BENEFICIARIOS	PIS	PIU				UNIDAD DE MEDIDA	CANTIDAD	UNIDAD DE MEDIDA	CANTIDAD	UNIDAD DE MEDIDA	CANTIDAD					
SE SE.- PAVIMENTACIÓN DE CALLES.																																			
1	1705023 CP	CEMICAL ENTRE CREBANTIMO Y MARAVILLAS	COL. LA VIRGEN	Contrato	Terminada	may-17	dic-17	847,153.61	0.00	0.00	847,153.61	0.00	0.00	0.00	135,927.29	0.00	0.00	135,927.29	100.00%	100.00%	1-13014002-0317-22-311105110-2301-70403076029-5080001-01 Y 1-13014002-0217-22-311105110-2301-70403076029-5080001-01	847,153.61	847,153.61	M²	878	M²	0.00	M²	874.56						
2	1705024 CP	16 DE SEPTIEMBRE ENTRE MONSIEUR DE DIOS Y AGUSTIN DE ITURBIDE	COL. JOSE ANGELEAL	Contrato	Terminada	may-17	dic-17	540,178.48	0.00	0.00	540,178.48	0.00	0.00	0.00	140,448.40	0.00	0.00	140,448.40	100.00%	100.00%	1-13014002-0317-22-311105110-2301-70403076024-5050001-01 Y 1-13014002-0217-22-311105110-2301-70403076024-5050001-01	540,178.48	540,178.48	M²	935	M²	0.00	M²	934.82						
3	1705025 CP	CLAVELLES ENTRE NOCHE BUENA Y VIOLETAS	COL. LAS PALMAS	Contrato	Terminada	may-17	dic-17	773,975.99	0.00	0.00	773,975.99	0.00	0.00	0.00	106,358.64	0.00	0.00	106,358.64	100.00%	100.00%	1-13014002-0317-22-311105110-2301-70403076025-5050001-01 Y 1-13014002-0217-22-311105110-2301-70403076025-5050001-01	773,975.99	773,975.99	M²	1,006	M²	0.00	M²	1,006.25						
4	1705026 CP	JUAN COLORADO ENTRE JOSE RAMON ESTRADA Y SILVO DE LAS ROSAS	COL. MOISE	Contrato	Terminada	may-17	dic-17	444,589.84	0.00	0.00	444,589.84	0.00	0.00	0.00	97,809.79	0.00	0.00	97,809.79	100.00%	100.00%	1-13014002-0317-22-311105110-2301-70403076026-5050001-01 Y 1-13014002-0217-22-311105110-2301-70403076026-5050001-01	444,589.84	444,589.84	M²	741	M²	0.00	M²	741.44						
5	1705027 CP	ALAMOS ENTRE PONCIANO FLORES Y ABECUL	COL. SAN MIGUEL	Contrato	Terminada	may-17	dic-17	308,529.97	0.00	0.00	308,529.97	0.00	0.00	0.00	87,878.37	0.00	0.00	87,878.37	100.00%	100.00%	1-13014002-0317-22-311105110-2301-70403076027-5050001-01 Y 1-13014002-0217-22-311105110-2301-70403076027-5050001-01	308,529.97	308,529.97	M²	508	M²	0.00	M²	508.18						
6	1705236 CP	LAUREL ENTRE VALLE VERDE Y PARQUE DE LA FERRERIA	COL. VALLE VERDE SUR	Contrato	Terminada	may-17	dic-17	736,495.65	0.00	0.00	736,495.65	0.00	0.00	0.00	91,649.30	0.00	0.00	91,649.30	100.00%	100.00%	1-13014002-0317-22-311105110-2301-70403076028-5050001-01 Y 1-13014002-0217-22-311105110-2301-70403076028-5050001-01	736,495.65	736,495.65	M²	1,121	M²	0.00	M²	1,121.22						
7	1705207 CP	5 DE MAYO ENTRE AVE. IGNACIO ZARAGOZA Y ANTONIO ALVAREZ	COL. IGNACIO ZARAGOZA	Contrato	Preciso	may-17	dic-17	572,489.77	0.00	0.00	572,489.77	0.00	0.00	0.00	572,489.77	0.00	0.00	572,489.77	100.00%	100.00%	1-13014002-0317-22-311105110-2301-70403076029-5050001-01	572,489.77	572,489.77	M²	873	M²	0.00	M²	872.34						
								<b>TOTAL DE LA HOJA</b>	4,242,828.39	0.00	0.00	3,840,587.64	0.00	602,240.75	4,023,412.39	0.00	0.00	3,421,171.64	0.00	602,240.75					4,023,412.39	4,023,412.39									
								<b>SUBTOTAL</b>	4,242,828.39	0.00	0.00	3,840,587.64	0.00	602,240.75	4,023,412.39	0.00	0.00	3,421,171.64	0.00	602,240.75						4,023,412.39	4,023,412.39								
								<b>TOTAL</b>	22,850,330.39	4,476,771.00	1,790,706.20	15,822,850.48	0.00	880,603.10	22,477,513.48	4,476,771.00	1,790,706.20	15,550,033.18	0.00	880,000.10							18,210,038.18	22,477,513.48							

FORMULO  
  
**ARQ. HUMBERTO RAÚL ROSALES BADILLO**  
 DIRECTOR MUNICIPAL DE OBRAS PÚBLICAS

FORMULO  
  
**C.P. FELIPE DE JESÚS PEREDA AGUILAR**  
 DIRECTOR MUNICIPAL DE ADMINISTRACIÓN Y FINANZAS

AUTORIZO  
  
**DR. JOSÉ RAMÓN ENRIQUEZ HERRERA**  
 PRESIDENTE MUNICIPAL

Vs. Bo.  
  
**ING. LUIS FERNANDO CASTELLÓN TERÁN**  
 COORDINADOR GENERAL DEL COPLADEM

Vs. Bo.  
  
**M. A. P. LUZ MARÍA GARRIBAY AVITIA**  
 SINDICO MUNICIPAL

Vs. Bo.  
  
**C.P. MARÍA DEL ROCÍO MARRUFO ORTIZ**  
 CONTRALORA MUNICIPAL



CUENTA PÚBLICA 2017
CIERRE DE EJERCICIO DE LA INVERSIÓN DE OBRA PÚBLICA 2017 ASI COMO LAS OBRAS Y/O ACCIONES COMPROMETIDAS A EJECUTAR EN 2018
FONDO DE APORTACIONES PARA LA INFRAESTRUCTURA SOCIAL MUNICIPAL
RAMO 33
EJERCICIO PRESUPUESTAL 2017



MUNICIPIO DE DURANGO, DGO.

SG.- ELECTRIFICACIÓN RURAL Y DE COLONIAS POBRES

Table with columns: No., CLAVE DE LA OBRA, NOMBRE DEL PROYECTO O ACCIÓN, LOCALIDAD, MODALIDAD DE EJECUCIÓN, SITUACIÓN FÍSICA, INVERSIÓN APROBADA (TOTAL, FEDERAL, ESTATAL, RAMO 33, MPALDIR, BENEFICIARIOS), INVERSIÓN EJERCIDA AL 31/12/17 (TOTAL, FEDERAL, ESTATAL, RAMO 33, MPALDIR, BENEFICIARIOS), AVANCES AL 31/12/17 (FIS, FIN), NÚMERO DE CUENTA SEGÚN REGISTROS CONTABLES, INVERSIÓN EJERCIDA SEGÚN REGISTROS CONTABLES, INVERSIÓN COMPROMETIDA, METAS INICIALES (UNIDAD DE MEDIDA, CANTIDAD), METAS MODIFICADAS (UNIDAD DE MEDIDA, CANTIDAD), METAS FINALES (UNIDAD DE MEDIDA, CANTIDAD).

Summary table with columns: TOTAL DE LA HOJA, SUBTOTAL, TOTAL, and corresponding financial values.

FORMULÓ
ARQ. HUMBERTO RAÚL ROSALES BADILLO
DIRECTOR MUNICIPAL DE OBRAS PÚBLICAS

FORMULÓ
C.P. FELIPE DE JESÚS BEREDA AGUILAR
DIRECTOR MUNICIPAL DE ADMINISTRACIÓN Y FINANZAS

AUTORIZÓ
DR. JOSÉ RAMÓN ENRIQUEZ HERRERA
PRESIDENTE MUNICIPAL

Vo. Bo.
ING. LUIS FERNANDO CASTELLÓN TERÁN
COORDINADOR GENERAL DEL COPLADEM

Vo. Bo.
M. A. P. LUZ MARÍA GARIBAY AVITIA
SINDICO MUNICIPAL

Vo. Bo.
C.P. MARÍA DEL ROCIO MARRUFO ORTIZ
CONTRALORA MUNICIPAL





**CUENTA PÚBLICA 2017**  
**CIERRE DE EJERCICIO DE LA INVERSIÓN DE OBRA PÚBLICA 2017 ASÍ COMO LAS OBRAS Y/O ACCIONES COMPROMETIDAS A EJECUTAR EN 2018**  
**FONDO DE APORTACIONES PARA LA INFRAESTRUCTURA SOCIAL MUNICIPAL**  
**RAMO 33**  
**EJERCICIO PRESUPUESTAL 2017**  
**MUNICIPIO DE DURANGO, DGO.**



SG.- ELECTRIFICACIÓN RURAL Y DE COLONIAS POBRES

No.	CLAVE DE LA OBRA	NOMBRE DEL PROYECTO O ACCIÓN	LOCALIDAD	MODALIDAD DE EJECUCIÓN	SITUACIÓN FÍSICA	INVERSIÓN APROBADA						INVERSIÓN EJERCIDA AL 31/12/17						AVANCES AL 31/12/17		NÚMERO DE CUENTA SEGÚN REGISTROS CONTABLES	INVERSIÓN EJERCIDA SEGÚN REGISTROS CONTABLES	INVERSIÓN COMPROBADA	METAS INICIALES		METAS MODIFICADAS		METAS FINALES	
						TOTAL	FEDERAL	ESTATAL	RAMO 33	MPAL/DIR	BENEFICIARIOS	TOTAL	FEDERAL	ESTATAL	RAMO 33	MPAL/DIR	BENEFICIARIOS	FIS	FIN				UNIDAD DE MEDIDA	CANTIDAD	UNIDAD DE MEDIDA	CANTIDAD	UNIDAD DE MEDIDA	CANTIDAD
<b>62.- RURAL</b>																												
28	1705242 PR	RED DE ELECTRIFICACIÓN	POB IGNACIO LOPEZ BAYON	Contrato	Terminada	487,966.00	0.00	0.00	487,966.00	0.00	0.00	487,966.00	0.00	0.00	0.00	39.00%	100.00%	1-13613003-0317-22-311105110-2202-70502675242-5050188-01	487,966.00	487,966.00	POSTE	27.00	POSTE	0.00	POSTE	27.00		
29	1705286 PR	RED DE ELECTRIFICACIÓN	POB MALAGA	Contrato	Terminada	792,540.00	0.00	0.00	792,540.00	0.00	0.00	792,540.00	0.00	0.00	0.00%	100.00%	1-13613003-0317-22-311105110-2202-70502675286-5050205-01	792,540.00	792,540.00	POSTE	10.00	POSTE	0.00	POSTE	10.00			
30	1705290 PR	RED DE ELECTRIFICACIÓN	POB EL CORRAL	Contrato	Terminada	575,940.00	0.00	0.00	575,940.00	0.00	0.00	575,940.00	0.00	0.00	0.00%	100.00%	1-13613003-0317-22-311105110-2202-70502675290-5050204-01	575,940.00	575,940.00	POSTE	13.00	POSTE	0.00	POSTE	13.00			
<b>63.- NO CONVENCIONAL</b>																												
31	1705278 PR	MODULOS FOTOVOLTAICOS	POB MI PATRIA ES PRIMERO	Contrato	Terminada	32,500.00	0.00	0.00	28,476.50	0.00	8,023.50	32,500.00	0.00	0.00	28,476.50	0.00	4,023.50	100.00%	100.00%	1-13613003-0317-22-311105110-2202-70503775078-5050312-01 Y 1-13613003-0217-22-311105110-2202-70503775078-5050312-01	32,500.00	32,500.00	MODULO	1.00	MODULO	0.00	MODULO	1.00
32	1705200 PR	MODULOS FOTOVOLTAICOS	POB CORRAL DE BARRANCO	Contrato	Terminada	163,791.31	0.00	0.00	161,150.35	0.00	22,639.96	163,791.31	0.00	0.00	161,150.35	0.00	22,639.96	100.00%	100.00%	1-13613003-0317-22-311105110-2202-70503775060-5050152-01 Y 1-13613003-0217-22-311105110-2202-70503775060-5050152-01	163,791.31	163,791.31	MODULO	5.00	MODULO	0.00	MODULO	5.00
33	1705201 PR	MODULOS FOTOVOLTAICOS	POB LAS GUERAS	Contrato	Terminada	32,758.26	0.00	0.00	28,231.07	0.00	4,527.19	32,758.26	0.00	0.00	28,231.07	0.00	4,527.19	100.00%	100.00%	1-13613003-0317-22-311105110-2202-70503775201-5050280-01 Y 1-13613003-0217-22-311105110-2202-70503775201-5050280-01	32,758.26	32,758.26	MODULO	1.00	MODULO	0.00	MODULO	1.00
<b>TOTAL DE LA HOJA</b>						2,085,495.57	0.00	0.00	2,054,308.92	0.00	31,186.65	2,085,495.57	0.00	0.00	2,054,308.92	0.00	31,186.65			2,085,495.57	2,085,495.57							
<b>SUBTOTAL</b>						9,017,022.57	0.00	0.00	8,985,835.92	0.00	31,186.65	9,017,022.57	0.00	0.00	8,985,835.92	0.00	31,186.65			9,017,022.57	9,017,022.57							
<b>TOTAL</b>						31,667,353.30	4,476,771.00	1,790,704.20	24,908,686.40	0.00	661,189.75	31,494,536.05	4,476,771.00	1,790,704.20	24,535,869.10	0.00	661,189.75			25,227,062.76	31,494,536.05							

FORMULÓ:  
  
**ARC. HUMBERTO RAÚL ROSALES BADILLO**  
 DIRECTOR MUNICIPAL DE OBRAS PÚBLICAS

FORMULÓ:  
  
**C.P. FELIPE DE JESÚS PEREDA AGUILAR**  
 DIRECTOR MUNICIPAL DE ADMINISTRACIÓN Y FINANZAS

AUTORIZÓ:  
  
**DR. JOSÉ RAMÓN ENRIQUEZ HERRERA**  
 PRESIDENTE MUNICIPAL

Mo. Bo.  
  
**ING. LUIS FERNANDO CASTELLÓN TERÁN**  
 COORDINADOR GENERAL DEL GOPLADEM

Mo. Bo.  
  
**M. A. P. LUZ MARÍA GARIBAY AVITIA**  
 SINDICO MUNICIPAL

Mo. Bo.  
  
**C.P. MARÍA DEL ROCÍO MARRUFO ORTIZ**  
 CONTRALORA MUNICIPAL



**CUENTA PÚBLICA 2017**  
**CIERRE DE EJERCICIO DE LA INVERSIÓN DE OBRA PÚBLICA 2017 ASÍ COMO LAS OBRAS Y/O ACCIONES COMPROMETIDAS A EJECUTAR EN 2018**  
**FONDO DE APORTACIONES PARA LA INFRAESTRUCTURA SOCIAL MUNICIPAL**  
**RAMO 33**  
**EJERCICIO PRESUPUESTAL 2017**



MUNICIPIO DE DURANGO, DGO.

SG.- ELECTRIFICACIÓN RURAL Y DE COLONIAS POBRES

No.	CLAVE DE LA OBRA	NOMBRE DEL PROYECTO O ACCIÓN	LOCALIDAD	MODALIDAD DE EJECUCIÓN	SITUACIÓN FÍSICA	INVERSIÓN APROBADA						INVERSIÓN EJERCIDA AL 31/12/17						AVANCES AL 31/12/17		NÚMERO DE CUENTA SEGÚN REGISTROS CONTABLES	INVERSIÓN EJERCIDA SEGÚN REGISTROS CONTABLES	INVERSIÓN COMPROMETIDA	METAS INICIALES		METAS MODIFICADAS		METAS FINALES			
						TOTAL	FEDERAL	ESTATAL	RAMO 33	MPAL/DIR	BEREFICIARIOS	TOTAL	FEDERAL	ESTATAL	RAMO 33	MPAL/DIR	BEREFICIARIOS	FIS	FIN				UNIDAD DE MEDIDA	CANTIDAD	UNIDAD DE MEDIDA	CANTIDAD	UNIDAD DE MEDIDA	CANTIDAD		
34	1765187 PR	MODULOS FOTOVOLTAICOS	POB CERRO PRIETO	Contrato	Terminada	165,000.00	0.00	0.00	165,000.00	0.00	0.00	165,000.00	0.00	0.00	100.00%	100.00%	1-13613003-0317-22-31115110-2202-70503775197-5050147-01	165,000.00	165,000.00	MODULO	10.00	MODULO	0.00	MODULO	10.00					
35	1765188 PR	MODULOS FOTOVOLTAICOS	POB CORRAL DE BARRANCO	Contrato	Terminada	115,500.00	0.00	0.00	115,500.00	0.00	0.00	115,500.00	0.00	0.00	100.00%	100.00%	1-13613003-0317-22-31115110-2202-70503775198-5050102-01	115,500.00	115,500.00	MODULO	7.00	MODULO	0.00	MODULO	7.00					
36	1765189 PR	MODULOS FOTOVOLTAICOS	POB LAS GUERAS	Contrato	Terminada	82,500.00	0.00	0.00	82,500.00	0.00	0.00	82,500.00	0.00	0.00	100.00%	100.00%	1-13613003-0317-22-31115110-2202-70503775199-5050306-01	82,500.00	82,500.00	MODULO	5.00	MODULO	0.00	MODULO	5.00					
37	1765190 PR	MODULOS FOTOVOLTAICOS	POB LOS LOBOS	Contrato	Terminada	82,500.00	0.00	0.00	82,500.00	0.00	0.00	82,500.00	0.00	0.00	100.00%	100.00%	1-13613003-0317-22-31115110-2202-70503775199-5050306-01	82,500.00	82,500.00	MODULO	5.00	MODULO	0.00	MODULO	5.00					
38	1765191 PR	MODULOS FOTOVOLTAICOS	POB LA CARTA	Contrato	Terminada	99,000.00	0.00	0.00	99,000.00	0.00	0.00	99,000.00	0.00	0.00	100.00%	100.00%	1-13613003-0317-22-31115110-2202-70503775199-5050148-01	99,000.00	99,000.00	MODULO	6.00	MODULO	0.00	MODULO	6.00					
39	1765192 PR	MODULOS FOTOVOLTAICOS	POB MIPATRIA ES PRIMERO	Contrato	Terminada	82,500.00	0.00	0.00	82,500.00	0.00	0.00	82,500.00	0.00	0.00	100.00%	100.00%	1-13613003-0317-22-31115110-2202-70503775199-5050212-01	82,500.00	82,500.00	MODULO	5.00	MODULO	0.00	MODULO	5.00					
40	1765197 PR	MODULOS FOTOVOLTAICOS	POB SANTA ISABEL DE BATRES	Contrato	Terminada	132,000.00	0.00	0.00	132,000.00	0.00	0.00	132,000.00	0.00	0.00	100.00%	100.00%	1-13613003-0317-22-31115110-2202-70503775197-5050275-01	132,000.00	132,000.00	MODULO	9.00	MODULO	0.00	MODULO	9.00					
41	1765203 PR	MODULOS FOTOVOLTAICOS	POB CERRO PRIETO	Contrato	Terminada	105,000.00	0.00	0.00	105,000.00	0.00	0.00	105,000.00	0.00	0.00	100.00%	100.00%	1-13613003-0317-22-31115110-2204-70503775263-5050438-01	105,000.00	105,000.00	MODULO	6.00	MODULO	0.00	MODULO	6.00					
42	1765271 PR	MODULOS FOTOVOLTAICOS	POB MEJIAS DE URBINA	Contrato	Terminada	52,500.00	0.00	0.00	52,500.00	0.00	0.00	52,500.00	0.00	0.00	100.00%	100.00%	1-13613003-0317-22-31115110-2204-70503775273-5050208-01	52,500.00	52,500.00	MODULO	3.00	MODULO	0.00	MODULO	3.00					
43	1765272 PR	MODULOS FOTOVOLTAICOS	POB SAN JOSE DE NIMAS	Contrato	Terminada	52,500.00	0.00	0.00	52,500.00	0.00	0.00	52,500.00	0.00	0.00	100.00%	100.00%	1-13613003-0317-22-31115110-2204-70503775273-5050208-01	52,500.00	52,500.00	MODULO	3.00	MODULO	0.00	MODULO	3.00					
44	1765273 PR	MODULOS FOTOVOLTAICOS	POB CORRAL DE BARRANCO	Contrato	Terminada	35,000.00	0.00	0.00	35,000.00	0.00	0.00	35,000.00	0.00	0.00	100.00%	100.00%	1-13613003-0317-22-31115110-2204-70503775273-5050162-01	35,000.00	35,000.00	MODULO	2.00	MODULO	0.00	MODULO	2.00					
45	1765274 PR	MODULOS FOTOVOLTAICOS	POB SAN ANTONIO DE LAS BASURAS	Contrato	Terminada	35,000.00	0.00	0.00	35,000.00	0.00	0.00	35,000.00	0.00	0.00	100.00%	100.00%	1-13613003-0317-22-31115110-2204-70503775274-5050253-01	35,000.00	35,000.00	MODULO	2.00	MODULO	0.00	MODULO	2.00					
46	1765300 PR	MODULOS FOTOVOLTAICOS	POB CERRO PRIETO	Contrato	Terminada	17,500.00	0.00	0.00	17,500.00	0.00	0.00	17,500.00	0.00	0.00	100.00%	100.00%	1-13613003-0317-22-31115110-2202-70503775300-5050458-01	17,500.00	17,500.00	MODULO	1.00	MODULO	0.00	MODULO	1.00					
<b>TOTAL DE LA HOJA</b>						1,056,500.00	0.00	0.00	1,056,500.00	0.00	0.00	1,056,500.00	0.00	0.00					1,056,500.00	1,056,500.00										
<b>SUBTOTAL</b>						10,073,522.57	0.00	0.00	10,042,335.92	0.00	31,186.65	10,073,522.57	0.00	0.00	10,042,335.92	0.00	31,186.65			10,073,522.57	10,073,522.57									
<b>TOTAL</b>						32,923,853.30	4,476,771.00	1,790,706.20	25,545,186.40	0.00	691,189.75	32,551,036.05	4,476,771.00	1,790,706.20	25,592,369.10	0.00	691,189.75			26,283,562.76	32,551,036.05									

FORMULÓ

ING. ALFREDO SANTIESTEBAN ESCALANTE  
DIRECTOR MUNICIPAL DE DESARROLLO RURAL

FORMULÓ

C.P. FELIPE DE JESÚS PEREDA AGUILAR  
DIRECTOR MUNICIPAL DE ADMINISTRACIÓN Y FINANZAS

AUTORIZÓ

DR. JOSÉ RAMÓN ENRIQUEZ HERRERA  
PRESIDENTE MUNICIPAL

Vo. Bo.

ING. LUIS FERNANDO CASTELLÓN TERÁN  
COORDINADOR GENERAL DEL COPLADEM

Vo. Bo.

M. A. P. LUZ MARÍA GARIBAY AVITIA  
SINDICO MUNICIPAL

Vo. Bo.

C.P. MARÍA DEL ROCÍO MARRUFO ORTIZ  
CONTRALORA MUNICIPAL



**CUENTA PÚBLICA 2017**  
 CIERRE DE EJERCICIO DE LA INVERSIÓN DE OBRA PÚBLICA 2017 ASÍ COMO LAS OBRAS Y/O ACCIONES COMPROMETIDAS A EJECUTAR EN 2018  
 FONDO DE APORTACIONES PARA LA INFRAESTRUCTURA SOCIAL MUNICIPAL  
 RAMO 33  
 EJERCICIO PRESUPUESTAL 2017



MUNICIPIO DE DURANGO, DGO.

SH.- MEJORAMIENTO DE LA VIVIENDA

No.	CLAVE DE LA OBRA	NOMBRE DEL PROYECTO O ACCIÓN	LOCALIDAD	MODALIDAD DE EJECUCIÓN	SITUACIÓN FÍSICA	INVERSIÓN APROBADA						INVERSIÓN EJERCIDA AL 31/12/17						AVANCES AL 31/12/17		NÚMERO DE CUENTA SEGÚN REGISTROS CONTABLES	INVERSIÓN EJERCIDA SEGÚN REGISTROS CONTABLES	INVERSIÓN COMPROBADA	METAS INICIALES		METAS MODIFICADAS		METAS FINALES		
						TOTAL	FEDERAL	ESTATAL	RAMO 33	IMPALDIR	BENEFICIARIOS	TOTAL	FEDERAL	ESTATAL	RAMO 33	IMPALDIR	BENEFICIARIOS	FIS	FBI				UNIDAD DE MEDIDA	CANTIDAD	UNIDAD DE MEDIDA	CANTIDAD	UNIDAD DE MEDIDA	CANTIDAD	
1	1705032 PR	CUARTOS DORMITORIO RURAL	ZONA RURAL	Contrato	Proceso	2,428,935.00	0.00	0.00	2,428,935.00	0.00	0.00	0.00	2,428,935.00	0.00	0.00	0.00	0.00	32.29%	100.00%	1-13819007-0317-22-301175101-2205-70603875030-5050001-01	2,428,935.00	2,428,935.00	ACCIÓN	35	ACCIÓN	0.00	ACCIÓN	35.00	
2	1705033 PR	TECHO FIRME RURAL	ZONA RURAL	Contrato	Proceso	1,976,421.00	0.00	0.00	1,976,421.00	0.00	0.00	0.00	1,976,421.00	0.00	0.00	0.00	0.00	44.79%	100.00%	1-13819007-0317-22-301175101-2205-70603875030-5050001-01	1,976,421.00	1,976,421.00	M²	1,159	M²	0.00	M²	1,159.00	
3	1705036 CP	CUARTOS DORMITORIO 17.2 M²	ZONA URBANA	Contrato	Proceso	3,340,418.00	0.00	1,553,911.00	1,786,507.00	0.00	0.00	0.00	3,340,418.00	0.00	1,553,911.00	1,786,507.00	0.00	0.00	46.20%	100.00%	1-13819007-0317-22-301175101-2205-70603875030-5050001-01	3,340,418.00	3,340,418.00	ACCIÓN	50	ACCIÓN	0.00	ACCIÓN	50.00
4	1705038 CP	TECHO FIRME URBANO	ZONA URBANA	Contrato	Proceso	1,943,777.00	0.00	0.00	1,943,777.00	0.00	0.00	0.00	1,943,777.00	0.00	0.00	0.00	0.00	13.56%	100.00%	1-13819007-0317-22-301175101-2205-70603875030-5050001-01	1,943,777.00	1,943,777.00	M²	1,167	M²	0.00	M²	1,167.38	
5	1705037 CP	TECHO FIRME URBANO 17.2 M²	ZONA URBANA	Contrato	Proceso	2,629,162.00	0.00	941,671.00	1,687,491.00	0.00	0.00	0.00	2,629,162.00	0.00	941,671.00	1,687,491.00	0.00	0.00	36.31%	100.00%	1-13819007-0317-22-301175101-2205-70603875030-5050001-01	2,629,162.00	2,629,162.00	M²	1,690	M²	0.00	M²	1,690.00
8	1705138 CP	DEPOSITO O TANQUE DE AGUA POTABLE	VICTORIA DE DURANGO	Contrato	Pendientes	1,104,675.00	0.00	0.00	1,104,675.00	0.00	0.00	0.00	1,104,675.00	0.00	0.00	0.00	0.00	0.00%	100.00%	1-13819007-0317-22-301175101-2205-70603875138-5050001-01	1,104,675.00	1,104,675.00	TANQUE	825	TANQUE	0.00	TANQUE	825.00	
7	1705175 CP	CUARTOS DORMITORIOS	VICTORIA DE DURANGO	Contrato	Proceso	3,088,861.00	0.00	0.00	3,088,861.00	0.00	0.00	0.00	3,088,861.00	0.00	0.00	0.00	0.00	22.41%	100.00%	1-13819007-0317-22-301175101-2205-70603875175-5050001-01	3,088,861.00	3,088,861.00	ACCIÓN	46	ACCIÓN	0.00	ACCIÓN	46.00	
6	1705178 CP	CONSTRUCCIÓN DE PISO FIRME	VICTORIA DE DURANGO	Contrato	Proceso	2,995,193.00	0.00	0.00	2,995,193.00	0.00	0.00	0.00	2,995,193.00	0.00	0.00	0.00	0.00	17.41%	100.00%	1-13819007-0317-22-301175101-2205-70603875178-5050001-01	2,995,193.00	2,995,193.00	M²	8,845	M²	0.00	M²	8,845.00	
8	1705247 CP	REHABILITACIÓN DE MURO	ZONA URBANA	Contrato	Proceso	894,420.00	0.00	0.00	894,420.00	0.00	0.00	0.00	894,420.00	0.00	0.00	0.00	0.00	0.00%	100.00%	1-13819007-0317-22-301175101-2205-70603875247-5050001-01	894,420.00	894,420.00	M²	22,500	M²	0.00	M²	22,500.00	
10	1705249 CP	CALENTADORES SOLARES	VICTORIA DE DURANGO	Contrato	Proceso	2,281,831.00	0.00	0.00	2,281,831.00	0.00	0.00	0.00	2,281,831.00	0.00	0.00	0.00	0.00	0.00%	100.00%	1-13819007-0317-22-301175101-2205-70603875249-5050001-01	2,281,831.00	2,281,831.00	ACCIONES	390	ACCIONES	0.00	ACCIONES	390.00	
11	1705251 CP	CONSTRUCCION DE CUARTO DORMITORIO SECTOR 1	ZONA URBANA	Contrato	Proceso	2,533,332.00	0.00	0.00	2,533,332.00	0.00	0.00	0.00	2,533,332.00	0.00	0.00	0.00	0.00	7.96%	100.00%	1-13819007-0317-22-301175101-2205-70603875251-8050001-01	2,533,332.00	2,533,332.00	ACCIONES	58	ACCIONES	0.00	ACCIONES	58.00	
12	1705252 CP	CONSTRUCCION DE CUARTO DORMITORIO SECTOR 2	ZONA URBANA	Contrato	Proceso	2,398,048.00	0.00	0.00	2,398,048.00	0.00	0.00	0.00	2,398,048.00	0.00	0.00	0.00	0.00	13.02%	100.00%	1-13819007-0317-22-301175101-2205-70603875252-8050001-01	2,398,048.00	2,398,048.00	ACCIONES	26	ACCIONES	0.00	ACCIONES	26.00	
13	1705253 CP	CONSTRUCCION DE CUARTO DORMITORIO SECTOR 3	ZONA URBANA	Contrato	Proceso	2,388,618.00	0.00	0.00	2,388,618.00	0.00	0.00	0.00	2,388,618.00	0.00	0.00	0.00	0.00	14.24%	100.00%	1-13819007-0317-22-301175101-2205-70603875253-8050001-01	2,388,618.00	2,388,618.00	ACCIONES	26	ACCIONES	0.00	ACCIONES	26.00	
14	1705254 CP	CONSTRUCCION DE CUARTO DORMITORIO SECTOR 4	ZONA URBANA	Contrato	Proceso	2,483,025.00	0.00	0.00	2,483,025.00	0.00	0.00	0.00	2,483,025.00	0.00	0.00	0.00	0.00	23.08%	100.00%	1-13819007-0317-22-301175101-2205-70603875254-8050001-01	2,483,025.00	2,483,025.00	ACCIONES	37	ACCIONES	0.00	ACCIONES	37.00	
15	1705257 PR	CONSTRUCCION DE TECHO FIRME (LAMINA) SECTOR 1	ZONA RURAL	Contrato	Proceso	568,042.00	0.00	0.00	568,042.00	0.00	0.00	0.00	568,042.00	0.00	0.00	0.00	0.00	0.00%	100.00%	1-13819007-0317-22-301175101-2205-70603875257-8050001-01	568,042.00	568,042.00	M²	397	M²	0.00	M²	397.00	
16	1705258 PR	CONSTRUCCION DE TECHO FIRME (LAMINA) SECTOR 2	ZONA RURAL	Contrato	Proceso	582,841.00	0.00	0.00	582,841.00	0.00	0.00	0.00	582,841.00	0.00	0.00	0.00	0.00	0.00%	100.00%	1-13819007-0317-22-301175101-2205-70603875258-8050001-01	582,841.00	582,841.00	M²	397	M²	0.00	M²	397.00	
17	1705260 PR	CONSTRUCCION DE TECHO FIRME (LAMINA) SECTOR 3	ZONA RURAL	Contrato	Proceso	588,319.00	0.00	0.00	588,319.00	0.00	0.00	0.00	588,319.00	0.00	0.00	0.00	0.00	0.00%	100.00%	1-13819007-0317-22-301175101-2205-70603875260-8050001-01	588,319.00	588,319.00	M²	397	M²	0.00	M²	397.00	
18	1705280 PR	CONSTRUCCION DE TECHO FIRME (LAMINA) SECTOR 4	ZONA RURAL	Contrato	Proceso	588,281.00	0.00	0.00	588,281.00	0.00	0.00	0.00	588,281.00	0.00	0.00	0.00	0.00	0.00%	100.00%	1-13819007-0317-22-301175101-2205-70603875280-8050001-01	588,281.00	588,281.00	M²	397	M²	0.00	M²	397.00	
19	1705279 CP	CALENTADORES SOLARES	ZONA URBANA	Contrato	Proceso	3,208,880.00	0.00	0.00	3,208,880.00	0.00	0.00	0.00	3,208,880.00	0.00	0.00	0.00	0.00	0.00%	100.00%	1-13819007-0317-22-301175101-2205-70603875279-5050001-01	3,208,880.00	3,208,880.00	ACCIONES	405	ACCIONES	0.00	ACCIONES	405.00	
20	1705280 PR	CAL ENTADORES SOLARES	ZONA RURAL	Contrato	Proceso	2,287,280.00	0.00	0.00	2,287,280.00	0.00	0.00	0.00	2,287,280.00	0.00	0.00	0.00	0.00	0.00%	100.00%	1-13819007-0317-22-301175101-2205-70603875280-9050001-01	2,287,280.00	2,287,280.00	ACCIONES	291	ACCIONES	0.00	ACCIONES	291.00	
21	1705281 CP	TANQUE DE AGUA POTABLE	ZONA URBANA	Contrato	Pendientes	1,183,678.00	0.00	0.00	1,183,678.00	0.00	0.00	0.00	1,183,678.00	0.00	0.00	0.00	0.00	0.00%	100.00%	1-13819007-0317-22-301175101-2205-70603875281-9050001-01	1,183,678.00	1,183,678.00	ACCIONES	884	ACCIONES	0.00	ACCIONES	884.00	
22	1705282 PR	TANQUE DE AGUA POTABLE	ZONA RURAL	Contrato	Proceso	507,481.00	0.00	0.00	507,481.00	0.00	0.00	0.00	507,481.00	0.00	0.00	0.00	0.00	0.00%	100.00%	1-13819007-0317-22-301175101-2205-70603875282-9050001-01	507,481.00	507,481.00	ACCIONES	379	ACCIONES	0.00	ACCIONES	379.00	

TOTAL DE LA HOJA	42,116,076.00	0.00	2,495,282.00	39,620,794.00	0.00	0.00	42,116,076.00	0.00	2,495,282.00	39,620,794.00	0.00	0.00								42,116,076.00	42,116,076.00									
SUBTOTAL	42,116,076.00	0.00	2,495,282.00	39,620,794.00	0.00	0.00	42,116,076.00	0.00	2,495,282.00	39,620,794.00	0.00	0.00									42,116,076.00	42,116,076.00								
TOTAL	75,939,920.00	4,476,771.00	4,285,988.20	65,585,980.40	0.00	0.00	74,897,112.05	4,476,771.00	4,285,988.20	65,213,163.10	0.00	0.00	691,189.75								68,359,038.76	74,867,112.05								

FORMULO  
  
 ARO. JUAN CÉSAR QUIÑONEZ SADEK  
 DIRECTOR DEL INSTITUTO MPAL. DE LA VIVIENDA

FORMULO  
  
 C.P. FELIPE DE JESÚS PEREDA AGUILAR  
 DIRECTOR MUNICIPAL DE ADMINISTRACION Y FINANZAS

AUTORIZO  
  
 DR. JOSÉ RAMÓN ENRIQUEZ HERRERA  
 PRESIDENTE MUNICIPAL

Vo. Bo.  
  
 ING. LUIS FERNANDO CASTELLÓN TERÁN  
 COORDINADOR GENERAL DEL GOPLADEM

Vo. Bo.  
  
 M. A. P. LUZ MARÍA GARIBAY AVITIA  
 SINDICO MUNICIPAL

Vo. Bo.  
  
 C.P. MARÍA DEL ROCÍO MARRUFO ORTIZ  
 CONTRALORA MUNICIPAL



**CUENTA PÚBLICA 2017**  
 CIERRE DE EJERCICIO DE LA INVERSIÓN DE OBRA PÚBLICA 2017 ASÍ COMO LAS OBRAS Y/O ACCIONES COMPROMETIDAS A EJECUTAR EN 2018  
 FONDO DE APORTACIONES PARA LA INFRAESTRUCTURA SOCIAL MUNICIPAL  
 RAMO 33  
 EJERCICIO PRESUPUESTAL 2017  
 MUNICIPIO DE DURANGO, DGO.



SH.- MEJORAMIENTO DE LA VIVIENDA

No.	CLAVE DE LA OBRA	NOMBRE DEL PROYECTO O ACCIÓN	LOCALIDAD	MODALIDAD DE EJECUCIÓN	SITUACIÓN FÍSICA	INVERSIÓN APROBADA						INVERSIÓN EJERCIDA AL 31/12/17						AVANCES AL 31/12/17		NÚMERO DE CUENTA SEGÚN REGISTROS CONTABLES	INVERSIÓN EJERCIDA SEGÚN REGISTROS CONTABLES	INVERSIÓN COMPROBADA	METAS INICIALES		METAS MODIFICADAS		METAS FINALES			
						TOTAL	FEDERAL	ESTATAL	RAMO 33	MPALDIR	BENEFICIARIOS	TOTAL	FEDERAL	ESTATAL	RAMO 33	MPALDIR	BENEFICIARIOS	FIS	FIN				UNIDAD DE MEDIDA	CANTIDAD	UNIDAD DE MEDIDA	CANTIDAD	UNIDAD DE MEDIDA	CANTIDAD		
23	1205070 CP	ESTUFAS ECOLOGICAS	VICTORIA DE DURANGO	Contrato	Terminada	4,965,681.00	0.00	0.00	4,965,681.00	0.00	0.00	4,965,681.00	0.00	0.00	0.00	100.00%	100.00%	1-13619007-0317-22-311107110-2205-70603875079-5050001-01	4,965,681.00	4,965,681.00	ESTUFAS	2.000	ESTUFAS	0.00	ESTUFAS	2,070.00				
24	1205280 CP	ESTUFAS ECOLOGICAS (2da ETAPA)	VICTORIA DE DURANGO	Contrato	Terminada	2,871,459.36	0.00	0.00	2,871,459.36	0.00	0.00	2,871,459.36	0.00	0.00	0.00	100.00%	100.00%	1-13619007-0317-22-311107110-2205-70603875250-5050001-01	2,871,459.36	2,871,459.36	ESTUFAS	1.106	ESTUFAS	0.00	ESTUFAS	1,168.00				
<b>TOTAL DE LA HOJA</b>						7,837,140.96	0.00	0.00	7,837,140.96	0.00	0.00	7,837,140.96	0.00	0.00	0.00					7,837,140.96	7,837,140.96									
<b>SUBTOTAL</b>						49,953,216.96	0.00	2,495,282.00	47,457,934.96	0.00	0.00	49,953,216.96	0.00	2,495,282.00	47,457,934.96	0.00	0.00					49,953,216.96	49,953,216.96							
<b>TOTAL</b>						82,877,070.20	4,476,771.00	4,285,988.20	73,423,121.36	0.00	891,189.75	82,504,253.01	4,476,771.00	4,285,988.20	73,050,304.06	0.00	891,189.75					76,236,770.72	82,904,253.01							

FORMULÓ  
  
 LIC. LUIS FERNANDO GALINDO RAMIREZ  
 DIRECTOR MUNICIPAL DE DESARROLLO SOCIAL

FORMULÓ  
  
 C.P. FELIPE DE JESUS PEREDA AGUILAR  
 DIRECTOR MUNICIPAL DE ADMINISTRACIÓN Y FINANZAS

AUTORIZÓ  
  
 DR. JOSÉ RAMÓN ENRIQUEZ HERRERA  
 PRESIDENTE MUNICIPAL

Va. Bo.  
  
 ING. LUIS FERNANDO CASTELLÓN TERÁN  
 COORDINADOR GENERAL DEL COPLADEM

Va. Bo.  
  
 M. A. P. LUZ MARÍA GARIBAY AVITIA  
 SINDICO MUNICIPAL

Va. Bo.  
  
 C.P. MARÍA DEL ROCÍO MARRUFO ORTIZ  
 CONTRALORA MUNICIPAL



**CUENTA PÚBLICA 2017**  
 CIERRE DE EJERCICIO DE LA INVERSIÓN DE OBRA PÚBLICA 2017 ASÍ COMO LAS OBRAS Y/O ACCIONES COMPROMETIDAS A EJECUTAR EN 2018  
 FONDO DE APORTACIONES PARA LA INFRAESTRUCTURA SOCIAL MUNICIPAL  
 RAMO 33  
 EJERCICIO PRESUPUESTAL 2017



MUNICIPIO DE DURANGO, DGO.

SH.- MEJORAMIENTO DE LA VIVIENDA

No.	CLAVE DE LA OBRA	NOMBRE DEL PROYECTO O ACCIÓN	LOCALIDAD	MODALIDAD DE EJECUCIÓN	SITUACIÓN FÍSICA	INVERSIÓN APROBADA						INVERSIÓN EJERCIDA AL 31/12/17						AVANCES AL 31/12/17		NÚMERO DE CUENTA SEGÚN REGISTROS CONTABLES	INVERSIÓN EJERCIDA SEGÚN REGISTROS CONTABLES	INVERSIÓN COMPROBADA	METAS INICIALES		METAS MODIFICADAS		METAS FINALES	
						TOTAL	FEDERAL	ESTATAL	RAMO 33	IMPALDOR	BENEFICIARIOS	TOTAL	FEDERAL	ESTATAL	RAMO 33	IMPALDOR	BENEFICIARIOS	FE	FM				UNIDAD DE MEDIDA	CANTIDAD	UNIDAD DE MEDIDA	CANTIDAD	UNIDAD DE MEDIDA	CANTIDAD
25	1205120 PR	SANTARIOS ECOLOGICOS	POB INH. PASTOR ROJAS	Contrato	Terminada	172,500.00	0.00	0.00	172,500.00	0.00	0.00	0.00	172,500.00	0.00	0.00	0.00	100.00%	100.00%	1-13818007-0317-22-311115110-2205-70603875120-5050454-01	172,500.00	172,500.00	MODULO	9	MODULO	0.00	MODULO	5.00	
26	1205121 PR	SANTARIOS ECOLOGICOS	POB CERRO PRIETO	Contrato	Terminada	207,000.00	0.00	0.00	207,000.00	0.00	0.00	0.00	207,000.00	0.00	0.00	0.00	100.00%	100.00%	1-13818007-0317-22-311115110-2205-70603875121-5050458-01	207,000.00	207,000.00	MODULO	8	MODULO	0.00	MODULO	8.00	
27	1205180 PR	SUMINISTRO E INSTALACION DE CALENTADORES SOLARES	POB CERRO PRIETO	Contrato	Terminada	83,999.99	0.00	0.00	83,999.99	0.00	0.00	0.00	83,999.99	0.00	0.00	0.00	100.00%	100.00%	1-13818007-0317-22-311115110-2205-70603875120-5050458-01	83,999.99	83,999.99	SISTEMA	4	SISTEMA	0.00	SISTEMA	4.00	
28	1205181 PR	SUMINISTRO E INSTALACION DE CALENTADORES SOLARES	POB LOS LOBOS	Contrato	Terminada	83,999.99	0.00	0.00	83,999.99	0.00	0.00	0.00	83,999.99	0.00	0.00	0.00	100.00%	100.00%	1-13818007-0317-22-311115110-2205-70603875121-5050458-01	83,999.99	83,999.99	SISTEMA	4	SISTEMA	0.00	SISTEMA	4.00	
29	1205182 PR	SUMINISTRO E INSTALACION DE CALENTADORES SOLARES	POB 16 DE SEPTIEMBRE	Contrato	Terminada	83,999.99	0.00	0.00	83,999.99	0.00	0.00	0.00	83,999.99	0.00	0.00	0.00	100.00%	100.00%	1-13818007-0317-22-311115110-2205-70603875122-5050458-01	83,999.99	83,999.99	SISTEMA	4	SISTEMA	0.00	SISTEMA	4.00	
30	1205183 PR	SUMINISTRO E INSTALACION DE CALENTADORES SOLARES	POB LA GASTA	Contrato	Terminada	80,000.00	0.00	0.00	80,000.00	0.00	0.00	0.00	80,000.00	0.00	0.00	0.00	100.00%	100.00%	1-13818007-0317-22-311115110-2205-70603875122-5050458-01	80,000.00	80,000.00	SISTEMA	5	SISTEMA	0.00	SISTEMA	5.00	
31	1205184 PR	SUMINISTRO E INSTALACION DE CALENTADORES SOLARES	POB PABLO ROJAS	Contrato	Terminada	83,999.99	0.00	0.00	83,999.99	0.00	0.00	0.00	83,999.99	0.00	0.00	0.00	100.00%	100.00%	1-13818007-0317-22-311115110-2205-70603875124-5050458-01	83,999.99	83,999.99	SISTEMA	4	SISTEMA	0.00	SISTEMA	4.00	
32	1205185 PR	SUMINISTRO E INSTALACION DE CALENTADORES SOLARES	POB CORRAL DE BARRANCO	Contrato	Terminada	80,000.00	0.00	0.00	80,000.00	0.00	0.00	0.00	80,000.00	0.00	0.00	0.00	100.00%	100.00%	1-13818007-0317-22-311115110-2205-70603875125-5050458-01	80,000.00	80,000.00	SISTEMA	5	SISTEMA	0.00	SISTEMA	5.00	
33	1205186 PR	SUMINISTRO E INSTALACION DE CALENTADORES SOLARES	POB M PATRIA ES PRIMERO	Contrato	Terminada	83,999.99	0.00	0.00	83,999.99	0.00	0.00	0.00	83,999.99	0.00	0.00	0.00	100.00%	100.00%	1-13818007-0317-22-311115110-2205-70603875126-5050458-01	83,999.99	83,999.99	SISTEMA	4	SISTEMA	0.00	SISTEMA	4.00	
34	1205281 PR	SANTARIOS ECOLOGICOS	POB SANTA LUCIA	Contrato	Terminada	138,000.00	0.00	0.00	138,000.00	0.00	0.00	0.00	138,000.00	0.00	0.00	0.00	100.00%	100.00%	1-13818007-0317-22-311115110-2205-70603875128-5050458-01	138,000.00	138,000.00	MODULO	4	MODULO	0.00	MODULO	4.00	
35	1205282 PR	SANTARIOS ECOLOGICOS	POB CERRO PRIETO	Contrato	Terminada	207,000.00	0.00	0.00	207,000.00	0.00	0.00	0.00	207,000.00	0.00	0.00	0.00	100.00%	100.00%	1-13818007-0317-22-311115110-2205-70603875128-5050458-01	207,000.00	207,000.00	MODULO	6	MODULO	0.00	MODULO	6.00	
36	1205200 PR	SUMINISTRO E INSTALACION DE CALENTADORES SOLARES	POB CERRO PRIETO	Contrato	Terminada	144,000.00	0.00	0.00	144,000.00	0.00	0.00	0.00	144,000.00	0.00	0.00	0.00	100.00%	100.00%	1-13818007-0317-22-311115110-2205-70603875127-5050458-01	144,000.00	144,000.00	SISTEMA	9	SISTEMA	0.00	SISTEMA	9.00	
37	1205206 PR	SUMINISTRO E INSTALACION DE CALENTADORES SOLARES	POB CORRAL DE BARRANCO	Contrato	Terminada	112,000.00	0.00	0.00	112,000.00	0.00	0.00	0.00	112,000.00	0.00	0.00	0.00	100.00%	100.00%	1-13818007-0317-22-311115110-2205-70603875127-5050458-01	112,000.00	112,000.00	SISTEMA	7	SISTEMA	0.00	SISTEMA	7.00	
38	1205304 PR	SUMINISTRO E INSTALACION DE CALENTADORES SOLARES	POB NAVAJAS	Contrato	Terminada	18,000.00	0.00	0.00	18,000.00	0.00	0.00	0.00	18,000.00	0.00	0.00	0.00	100.00%	100.00%	1-13818007-0317-22-311115110-2205-70603875304-0050216-01	18,000.00	18,000.00	SISTEMA	1	SISTEMA	0.00	SISTEMA	1.00	

TOTAL DE LA HOJA	1,476,499.92	0.00	0.00	1,476,499.92	0.00	0.00	1,476,499.92	0.00	0.00	0.00	0.00	0.00	1,476,499.92	0.00	0.00	0.00	100.00%	100.00%		1,476,499.92	1,476,499.92												
SUBTOTAL	51,429,716.88	0.00	2,495,282.00	48,934,434.88	0.00	0.00	51,429,716.88	0.00	2,495,282.00	48,934,434.88	0.00	0.00	51,429,716.88	0.00	2,495,282.00	48,934,434.88	0.00	0.00		51,429,716.81	51,429,716.88												
TOTAL	84,353,976.18	0.00	4,285,968.20	74,869,621.27	0.00	0.00	84,353,976.18	0.00	4,285,968.20	74,869,621.27	0.00	0.00	84,353,976.18	0.00	4,285,968.20	74,869,621.27	0.00	0.00		84,353,976.18	84,353,976.18												

FORMULÓ  
  
 ING. ALFREDO SANTIESTEBAN ESCALANTE  
 DIRECTOR MUNICIPAL DE DESARROLLO RURAL

FORMULÓ  
  
 C.P. FELIPE DE JESÚS PEREDA AGUILAR  
 DIRECTOR MUNICIPAL DE ADMINISTRACIÓN Y FINANZAS

AUTORIZÓ  
  
 DR. JOSÉ RAMÓN ENRIQUEZ HERRERA  
 PRESIDENTE MUNICIPAL

Vo. Bo.  
  
 ING. LUIS FERNANDO CASTRELLÓN TERÁN  
 COORDINADOR GENERAL DEL COPLADEM

Vo. Bo.  
  
 M. A. P. LUZ MARÍA GARIBAY AVITIA  
 SINDICO MUNICIPAL

Vo. Bo.  
  
 C.P. MARÍA DEL ROCÍO MARRUFO ORTIZ  
 CONTRALORA MUNICIPAL



**CUENTA PÚBLICA 2017**  
**CIERRE DE EJERCICIO DE LA INVERSIÓN DE OBRA PÚBLICA 2017 ASÍ COMO LAS OBRAS Y/O ACCIONES COMPROMETIDAS A EJECUTAR EN 2018**  
**FONDO DE APORTACIONES PARA LA INFRAESTRUCTURA SOCIAL MUNICIPAL**  
**RAMO 33**  
**EJERCICIO PRESUPUESTAL 2017**



MUNICIPIO DE DURANGO, DGO.

**SJ.- INFRAESTRUCTURA BÁSICA EDUCATIVA**

No.	CLAVE DE LA OBRA	NOMBRE DEL PROYECTO O ACCIÓN	LOCALIDAD	MODALIDAD DE EJECUCIÓN	SITUACIÓN FÍSICA	INVERSIÓN APROBADA						INVERSIÓN EJERCIDA AL 31/06/17						AVANZADA AL 31/12/17		NÚMERO DE CUENTA SEGÚN REGISTROS CONTABLES	INVERSIÓN EJERCIDA SEGÚN REGISTROS CONTABLES	INVERSIÓN COMPROMETIDA	METAS INICIALES		METAS MODIFICADAS		METAS FINALES				
						TOTAL	FEDERAL	ESTATAL	RAMO 33	IMPALDIR	BENEFICIARIOS	TOTAL	FEDERAL	ESTATAL	RAMO 33	IMPALDIR	BENEFICIARIOS	FIS	FIN				UNIDAD DE MEDIDA	CANTIDAD	UNIDAD DE MEDIDA	CANTIDAD	UNIDAD DE MEDIDA	CANTIDAD			
1	1705029 CP	ESC PRIM "BICENTENARIO DE LA INDEPENDENCIA" CALLE 9 DE MAYO CLAVE 100PR00403	COL IGNACIO ZARAGOZA	Contrato	Terminada	424,358.84	0.00	0.00	424,358.84	0.00	0.00	424,358.84	0.00	0.00	0.00	0.00	100.00%	100.00%	1-13619006-0317-22-311105110-2202-70704675029-5050001-01	424,358.84	424,358.84	OBRA	1.00	OBRA	0.00	OBRA	1.00				
2	1705031 CP	AULA AISLADA EN JARDIN DE NIÑOS "15 DE MAYO" CLAVE 100PR00051	COL LAZARO CARDENAS	Contrato	Terminada	349,601.75	0.00	0.00	349,601.75	0.00	0.00	349,601.75	0.00	0.00	0.00	0.00	100.00%	100.00%	1-13619006-0317-22-311105110-2202-70704675031-5050001-01	349,601.75	349,601.75	OBRA	1.00	OBRA	0.00	OBRA	1.00				
3	1705008 PR	ESC PRIM "LIC BENITO JUAREZ" CLAVE 100PR00210	POB SANTA CRUZ DE SAN JAVIER	Contrato	Terminada	387,498.59	0.00	0.00	387,498.59	0.00	0.00	387,498.59	0.00	0.00	0.00	0.00	100.00%	100.00%	1-13619006-0317-22-311105110-2202-70704675008-5050001-01	387,498.59	387,498.59	OBRA	1.00	OBRA	0.00	OBRA	1.00				
4	1705008 PR	AULA AISLADA EN ESC SEC TECNICA # 41 CLAVE 100B102411	POB JOSE MARIA PIÑO SUAREZ	Contrato	Terminada	355,805.85	0.00	0.00	355,805.85	0.00	0.00	355,805.85	0.00	0.00	0.00	0.00	100.00%	100.00%	1-13619006-0317-22-311105110-2202-70704675008-5050001-01	355,805.85	355,805.85	OBRA	1.00	OBRA	0.00	OBRA	1.00				
5	1705070 CP	AULA AISLADA EN ESC PRIM "CARLOS A CARRILLO" CLAVE 100PR00103	COL MASISE	Contrato	Terminada	358,726.74	0.00	0.00	358,726.74	0.00	0.00	358,726.74	0.00	0.00	0.00	0.00	100.00%	100.00%	1-13619006-0317-22-311105110-2202-70704675070-5050001-01	358,726.74	358,726.74	OBRA	1.00	OBRA	0.00	OBRA	1.00				
6	1705123 CP	AULA ADOSADA EN LA ESC SEC "HONOR OLIVERA" CLAVE 100E800978	COL LA VIRGEN	Contrato	Terminada	298,338.98	0.00	0.00	298,338.98	0.00	0.00	298,338.98	0.00	0.00	0.00	0.00	100.00%	100.00%	1-13619006-0317-22-311105110-2202-70704675123-5050001-01	298,338.98	298,338.98	OBRA	1.00	OBRA	0.00	OBRA	1.00				
7	1705123 CP	AULA AISLADA EN ESC PRIM "MIGUEL HIDALGO" CLAVE 100E1000531	COL HIDALGO	Contrato	Terminada	318,925.54	0.00	0.00	318,925.54	0.00	0.00	318,925.54	0.00	0.00	0.00	0.00	100.00%	100.00%	1-13619006-0317-22-311105110-2202-70704675123-5050001-01	318,925.54	318,925.54	OBRA	1.00	OBRA	0.00	OBRA	1.00				
8	1705124 CP	AULA ADOSADA EN ESC PRIM "FALDO FREYRE" CLAVE 100PR04790	COL CIRILO AZUL	Contrato	Terminada	307,059.00	0.00	0.00	307,059.00	0.00	0.00	307,059.00	0.00	0.00	0.00	0.00	100.00%	100.00%	1-13619006-0317-22-311105110-2202-70704675124-5050001-01	307,059.00	307,059.00	OBRA	1.00	OBRA	0.00	OBRA	1.00				
8	1705125 CP	AULA AISLADA EN ESC PRIM "LUIS DONALDO COLOSO" CLAVE 100PR00081	COL CIRILO AZUL	Contrato	Terminada	314,815.82	0.00	0.00	314,815.82	0.00	0.00	314,815.82	0.00	0.00	0.00	0.00	100.00%	100.00%	1-13619006-0317-22-311105110-2202-70704675125-5050001-01	314,815.82	314,815.82	OBRA	1.00	OBRA	0.00	OBRA	1.00				
10	1705126 CP	AULA AISLADA EN ESC PRIM "JUAN VILLALBOCIB" CLAVE 100PR03361	COL VALLE VERDE	Contrato	Terminada	274,311.40	0.00	0.00	274,311.40	0.00	0.00	274,311.40	0.00	0.00	0.00	0.00	100.00%	100.00%	1-13619006-0317-22-311105110-2202-70704675126-5050001-01	274,311.40	274,311.40	OBRA	1.00	OBRA	0.00	OBRA	1.00				
11	1705127 PR	BANDA PERIMETRAL EN ESC PRIM "LAZARO CARDENAS" CLAVE 100PR00287	EJIDO LAZARO CARDENAS	Contrato	Terminada	505,124.64	0.00	0.00	505,124.64	0.00	0.00	505,124.64	0.00	0.00	0.00	0.00	100.00%	100.00%	1-13619006-0317-22-311105110-2202-70704675127-5050001-01	505,124.64	505,124.64	MP	188.89	MP	0.00	MP	188.89				
12	1705128 CP	BANDA PERIMETRAL EN EL J.N. "LEONA VICARIO" CLAVE 100E100418	COL INDEPENDENCIA	Contrato	Terminada	489,247.58	0.00	0.00	489,247.58	0.00	0.00	489,247.58	0.00	0.00	0.00	0.00	100.00%	100.00%	1-13619006-0317-22-311105110-2202-70704675128-5050001-01	489,247.58	489,247.58	MP	165.00	MP	0.00	MP	165.00				
13	1705129 CP	BANDA PERIMETRAL EN ESC PRIM "DRESTER PEREZ" CLAVE 100E100412	COL 15 DE MAYO (TAPAS)	Contrato	Terminada	641,452.23	0.00	0.00	641,452.23	0.00	0.00	641,452.23	0.00	0.00	0.00	0.00	100.00%	100.00%	1-13619006-0317-22-311105110-2202-70704675129-5050001-01	641,452.23	641,452.23	MP	234.00	MP	0.00	MP	234.00				
14	1705130 CP	BANDA PERIMETRAL EN ESC SEC "ENRIQUE W SANJUAN" CLAVE 100E100043	COL PALMA ALTA	Contrato	Terminada	418,790.61	0.00	0.00	418,790.61	0.00	0.00	418,790.61	0.00	0.00	0.00	0.00	100.00%	100.00%	1-13619006-0317-22-311105110-2202-70704675130-5050001-01	418,790.61	418,790.61	MP	168.29	MP	0.00	MP	168.29				
15	1705132 CP	CONSTRUCCION DE COMEDOR EN LA ESC PRIM "HEROES DE CHAPULTEPEC" CLAVE 100PR15448	COL NIÑOS HEROES	Contrato	Terminada	484,522.07	0.00	0.00	484,522.07	0.00	0.00	484,522.07	0.00	0.00	0.00	0.00	100.00%	100.00%	1-13619006-0317-22-311105110-2202-70704675132-5050001-01	484,522.07	484,522.07	OBRA	1.00	OBRA	0.00	OBRA	1.00				
15	1705135 PR	REHABILITACION DE SANITARIOS EN LA ESC PRIM "DOROTEO ARANGO" CLAVE 100PR04350	POB LA FERRERIA	Contrato	Terminada	166,497.84	0.00	0.00	166,497.84	0.00	0.00	166,497.84	0.00	0.00	0.00	0.00	100.00%	100.00%	1-13619006-0317-22-311105110-2202-70704675135-5050001-01	166,497.84	166,497.84	OBRA	1.00	OBRA	0.00	OBRA	1.00				
17	1705137 CP	BANDA PERIMETRAL EN ESC SEC "PROFR LUIS NEVAREZ" CLAVE 100E500011	COL AMPL. MIGUEL DE LA MADRID	Contrato	Terminada	270,452.08	0.00	0.00	270,452.08	0.00	0.00	270,452.08	0.00	0.00	0.00	0.00	100.00%	100.00%	1-13619006-0317-22-311105110-2202-70704675137-5050001-01	270,452.08	270,452.08	MP	100.00	MP	0.00	MP	100.00				
18	1705142 PR	CONSTRUCCION DE COMEDOR EN LA ESC PRIM "MIGUEL HIDALGO" CLAVE 100PR13270	POB CHUPADEROS	Contrato	Terminada	426,900.68	0.00	0.00	426,900.68	0.00	0.00	426,900.68	0.00	0.00	0.00	0.00	100.00%	100.00%	1-13619006-0317-22-311105110-2202-70704675142-5050001-01	426,900.68	426,900.68	OBRA	1.00	OBRA	0.00	OBRA	1.00				
19	1705143 PR	CONSTRUCCION DE COMEDOR EN LA ESC PRIM "ORAL DRESTER PEREYRA" CLAVE 100PR104812	COL 15 DE MAYO (TAPAS)	Contrato	Terminada	417,835.37	0.00	0.00	417,835.37	0.00	0.00	417,835.37	0.00	0.00	0.00	0.00	100.00%	100.00%	1-13619006-0317-22-311105110-2202-70704675143-5050001-01	417,835.37	417,835.37	OBRA	1.00	OBRA	0.00	OBRA	1.00				
20	1705144 CP	EQUIPAMIENTO DE COMEDOR ESCOLAR EN LA ESC PRIM "HEROES DE CHAPULTEPEC" CLAVE 100PR15448	COL NIÑOS HEROES	Contrato	Terminada	24,504.16	0.00	0.00	24,504.16	0.00	0.00	24,504.16	0.00	0.00	0.00	0.00	100.00%	100.00%	1-13619006-0317-22-311105110-2202-70704675144-5050001-01	24,504.16	24,504.16	OBRA	1.00	OBRA	0.00	OBRA	1.00				
21	1705145 PR	EQUIPAMIENTO DE COMEDOR ESCOLAR EN LA ESC PRIM "LIC BENITO JUAREZ" CLAVE 100PR00210	POB SANTA CRUZ DE SAN JAVIER	Contrato	Terminada	24,504.17	0.00	0.00	24,504.17	0.00	0.00	24,504.17	0.00	0.00	0.00	0.00	100.00%	100.00%	1-13619006-0317-22-311105110-2202-70704675145-5050001-01	24,504.17	24,504.17	OBRA	1.00	OBRA	0.00	OBRA	1.00				
22	1705148 CP	EQUIPAMIENTO DE COMEDOR ESCOLAR EN LA ESC PRIM "DRESTER PEREYRA" CLAVE 100PR104812	COL 15 DE MAYO (TAPAS)	Contrato	Terminada	24,504.17	0.00	0.00	24,504.17	0.00	0.00	24,504.17	0.00	0.00	0.00	0.00	100.00%	100.00%	1-13619006-0317-22-311105110-2202-70704675148-5050001-01	24,504.17	24,504.17	OBRA	1.00	OBRA	0.00	OBRA	1.00				
<b>TOTAL DE LA HOJA</b>						<b>7,274,866.20</b>	<b>0.00</b>	<b>0.00</b>	<b>7,274,866.20</b>	<b>0.00</b>	<b>0.00</b>	<b>7,274,866.20</b>	<b>0.00</b>	<b>0.00</b>	<b>0.00</b>	<b>0.00</b>					<b>7,274,866.31</b>	<b>7,274,866.20</b>									
<b>SUBTOTAL</b>						<b>7,274,866.20</b>	<b>0.00</b>	<b>0.00</b>	<b>7,274,866.20</b>	<b>0.00</b>	<b>0.00</b>	<b>7,274,866.20</b>	<b>0.00</b>	<b>0.00</b>	<b>0.00</b>	<b>0.00</b>						<b>7,274,866.31</b>	<b>7,274,866.20</b>								
<b>TOTAL</b>						<b>91,626,435.35</b>	<b>4,470,771.00</b>	<b>4,285,998.20</b>	<b>82,174,487.47</b>	<b>0.00</b>	<b>0.00</b>	<b>89,189,75</b>	<b>9,255,619.13</b>	<b>4,476,771.00</b>	<b>4,285,998.20</b>	<b>81,801,670.17</b>	<b>0.00</b>	<b>891,189.75</b>					<b>84,958,145.95</b>	<b>91,255,619.13</b>							

FORMULÓ

*[Firma]*

**ARQ. HUMBERTO RÁUL ROSALES BADILLO**  
DIRECTOR MUNICIPAL DE OBRAS PÚBLICAS

FORMULÓ

*[Firma]*

**C.P. FELIPE DE JESÚS PEREDA AGUILAR**  
DIRECTOR MUNICIPAL DE ADMINISTRACIÓN Y FINANZAS

AUTORIZÓ

*[Firma]*

**DR. JOSÉ RAMÓN ENRÍQUEZ HERRERA**  
PRESIDENTE MUNICIPAL

Vo. Bo.

*[Firma]*

**ING. LUIS FERNANDO CASTELLÓN TERÁN**  
COORDINADOR GENERAL DEL COPLADEM

Vo. Bo.

*[Firma]*

**M. A. P. LUZ MARÍA GARIBAY AVITIA**  
SINDICO MUNICIPAL

Vo. Bo.

*[Firma]*

**C.P. MARÍA DEL ROCÍO MARRUFO ORTIZ**  
CONTROLORA MUNICIPAL



**CUENTA PÚBLICA 2017**  
**CIERRE DE EJERCICIO DE LA INVERSIÓN DE OBRA PÚBLICA 2017 ASÍ COMO LAS OBRAS Y/O ACCIONES COMPROMETIDAS A EJECUTAR EN 2018**  
**FONDO DE APORTACIONES PARA LA INFRAESTRUCTURA SOCIAL MUNICIPAL**  
**RAMO 33**  
**EJERCICIO PRESUPUESTAL 2017**



MUNICIPIO DE DURANGO, DGO.

SJ.- INFRAESTRUCTURA BÁSICA EDUCATIVA

No.	CLAVE DE LA OBRA	NOMBRE DEL PROYECTO O ACCIÓN	LOCALIDAD	MODALIDAD DE EJECUCIÓN	SITUACIÓN FÍSICA	INVERSIÓN APROBADA						INVERSIÓN EJERCIDA AL 31/DIC/17						AVANCES AL 31/12/17		NÚMERO DE CUENTA SEGÚN REGISTROS CONTABLES	INVERSIÓN EJERCIDA SEGÚN REGISTROS CONTABLES	INVERSIÓN COMPROBADA	METAS INICIALES		METAS MODIFICADAS		METAS FINALES			
						TOTAL	FEDERAL	ESTATAL	RAMO 33	MPAL/DOR	BIENEFICARIOS	TOTAL	FEDERAL	ESTATAL	RAMO 33	MPAL/DOR	BIENEFICARIOS	PIB	PIR				UNIDAD DE MEDIDA	CANTIDAD	UNIDAD DE MEDIDA	CANTIDAD	UNIDAD DE MEDIDA	CANTIDAD		
23	1705147 CP	EQUIPAMIENTO DE COMEDOR ESCOLAR EN LA ESC. PRIM. "SICENTENARIO DE LA INDEPENDENCIA" CLAVE: 100PR026D	COL. IGNACIO ZARAGOZA	Contrato	Terminada	24,504.17	0.00	0.00	24,504.17	0.00	0.00	24,504.17	0.00	0.00	0.00	0.00	100.00%	100.00%	1-13619006-0317-22-311105110-2202-70704675142-5050001-01	24,504.17	24,504.17	OBRA	1.00	OBRA	0.00	OBRA	1.00			
24	1705148 PR	EQUIPAMIENTO DE COMEDOR ESCOLAR EN LA ESC. PRIM. "MIGUEL HIDALGO" CLAVE: 100PR1527D	POB. CHILPADRIS	Contrato	Terminada	24,504.17	0.00	0.00	24,504.17	0.00	0.00	24,504.17	0.00	0.00	0.00	0.00	100.00%	100.00%	1-13619006-0317-22-311105110-2202-70704675148-5050276-01	24,504.15	24,504.17	OBRA	1.00	OBRA	0.00	OBRA	1.00			
25	1705149 CP	AULA ADOSADA EN LA ESC. SEC. TÉCNICA No. 53 CLAVE: 100S1030U	FRACC. LOS ALAMOS	Contrato	Terminada	410,782.96	0.00	0.00	410,782.96	0.00	0.00	410,782.96	0.00	0.00	0.00	0.00	100.00%	100.00%	1-13619006-0317-22-311105110-2202-70704675149-5050001-01	410,782.86	410,782.96	OBRA	1.00	OBRA	0.00	OBRA	1.00			
26	1705150 CP	AULA ADOSADA EN LA ESC. PRIM. "OLGA ARIAS" CLAVE: 100PR026D	FRACC. VIVA REFORMA	Contrato	Terminada	315,173.80	0.00	0.00	315,173.80	0.00	0.00	315,173.80	0.00	0.00	0.00	0.00	100.00%	100.00%	1-13619006-0317-22-311105110-2202-70704675150-5050001-01	315,173.60	315,173.80	OBRA	1.00	OBRA	0.00	OBRA	1.00			
27	1705190 CP	REHABILITACIÓN DE SANITARIOS EN LA ESC. PRIM. "MERCADO INDEPENDIENTE" CLAVE: 100PR1270E	COL. MIGUEL ANGELO GONZALEZ AVELAR	Contrato	Terminada	117,716.35	0.00	0.00	117,716.35	0.00	0.00	117,716.35	0.00	0.00	0.00	0.00	100.00%	100.00%	1-13619006-0317-22-311105110-2202-70704675190-5050001-01	117,716.25	117,716.35	OBRA	1.00	OBRA	0.00	OBRA	1.00			
28	1705216 PR	REHABILITACIÓN DE SANITARIOS "ESC. PRIM. CARLOS REAL" CLAVE: NIDPR1323E	POB. MORCILLO	Contrato	Terminada	176,058.14	0.00	0.00	176,058.14	0.00	0.00	176,058.14	0.00	0.00	0.00	0.00	100.00%	100.00%	1-13619006-0317-22-311105110-2202-70704675216-5050214-01	176,058.14	176,058.14	OBRA	1.00	OBRA	0.00	OBRA	1.00			
29	1705248 CP	AULA ADOSADA EN LA "ESC. SEC. OROO RIVERA" CLAVE: 100S3001B	COL. LUZ Y ESPERANZA	Contrato	Terminada	381,724.74	0.00	0.00	381,724.74	0.00	0.00	381,724.74	0.00	0.00	0.00	0.00	100.00%	100.00%	1-13619006-0317-22-311105110-2202-70704675248-5050001-01	381,724.74	381,724.74	OBRA	1.00	OBRA	0.00	OBRA	1.00			
30	1705291 CP	AULA ESC. SEC. ESTATAL "REVOLUCIÓN EDUCATIVA C.T." CLAVE: 100S3048F1	COL. JUAN LIRA	Contrato	Terminada	313,998.82	0.00	0.00	313,998.82	0.00	0.00	313,998.82	0.00	0.00	0.00	0.00	100.00%	100.00%	1-13619006-0317-22-311105110-2202-70704675291-5050001-01	313,998.82	313,998.82	OBRA	1.00	OBRA	0.00	OBRA	1.00			
<b>TOTAL DE LA HOJA</b>						1,764,463.15	0.00	0.00	1,764,463.15	0.00	0.00	1,764,463.15	0.00	0.00	0.00	0.00				1,764,463.12	1,764,463.15									
<b>SUBTOTAL</b>						9,039,329.35	0.00	0.00	9,039,329.35	0.00	0.00	9,039,329.35	0.00	0.00	0.00	0.00				9,039,329.43	9,039,329.35									
<b>TOTAL</b>						93,392,899.52	4,579,774.00	4,285,989.20	83,938,950.62	0.00	691,189.75	93,020,082.28	4,476,771.00	4,285,989.20	83,566,133.32	0.00	691,189.75				86,752,693.10	93,020,082.28								

FORMULO  
  
**ARQ. HUMBERTO RAÚL ROSALES BADILLO**  
 DIRECTOR MUNICIPAL DE OBRAS PÚBLICAS

FORMULO  
  
**C. P. FELIPE DE JESÚS PEREDA AGUILAR**  
 DIRECTOR MUNICIPAL DE ADMINISTRACIÓN Y FINANZAS

AUTORIZO  
  
**DR. JOSÉ RAMÓN ENRIQUEZ HERRERA**  
 PRESIDENTE MUNICIPAL

Vo. Bo.  
  
**ING. LUIS FERNANDO CASTELLÓN TERÁN**  
 COORDINADOR GENERAL DEL COPLADEM

Vo. Bo.  
  
**M. A. P. LUZ MARÍA GARIBAY AVITIA**  
 SINDICO MUNICIPAL

Vo. Bo.  
  
**C. P. MARÍA DEL ROCÍO MARRUFO ORTIZ**  
 CONTRALORA MUNICIPAL



**CUENTA PÚBLICA 2017**  
 CIERRE DE EJERCICIO DE LA INVERSIÓN DE OBRA PÚBLICA 2017 ASÍ COMO LAS OBRAS Y/O ACCIONES COMPROMETIDAS A EJECUTAR EN 2018  
 FONDO DE APORTACIONES PARA LA INFRAESTRUCTURA SOCIAL MUNICIPAL  
 RAMO 33  
 EJERCICIO PRESUPUESTAL 2017



MUNICIPIO DE DURANGO, DGO.

**TG.- INFRAESTRUCTURA PRODUCTIVA RURAL.**

No.	CLAVE DE LA OBRA	NOMBRE DEL PROYECTO O ACCIÓN	LOCALIDAD	MODALIDAD DE EJECUCIÓN	SITUACIÓN FÍSICA	INVERSIÓN APROBADA					INVERSIÓN EJERCIDA AL 31/12/17					AVANCES AL 31/12/17		NÚMERO DE CUENTA SEGÚN REGISTROS CONTABLES	INVERSIÓN EJERCIDA SEGÚN REGISTROS CONTABLES	INVERSIÓN COMPROBADA	METAS INICIALES		METAS MODIFICADAS		METAS FINALES	
						TOTAL	FEDERAL	ESTATAL	RAMO 33	IMPALDIR	BENEFICIARIOS	TOTAL	FEDERAL	ESTATAL	RAMO 33	IMPALDIR	BENEFICIARIOS				FS	RS	UNIDAD DE MEDIDA	CANTIDAD	UNIDAD DE MEDIDA	CANTIDAD
1	170542 PR	REHABILITACION DE BORDO DE ABREVADERO	POB. GRAL. DOMINGO ARRIETA	Contrato	Terminada	30,000.00	0.00	0.00	30,000.00	0.00	0.00	0.00	30,000.00	0.00	0.00	100.00%	100.00%	1-13632001-0317-22-311115110-2202-70804875043-5050395-01	30,000.00	30,000.00	OBRA	3.00	OBRA	0.00	OBRA	3.00
2	170543 PR	REHABILITACION DE BORDO DE ABREVADERO	POB. LLANO GRANDE	Contrato	Terminada	30,000.00	0.00	0.00	30,000.00	0.00	0.00	0.00	30,000.00	0.00	0.00	100.00%	100.00%	1-13632001-0317-22-311115110-2202-70804875043-5050394-01	30,000.00	30,000.00	OBRA	1.00	OBRA	0.00	OBRA	1.00
3	170544 PR	CONSTRUCCION DE BORDO DE ABREVADERO	POB. LLANO GRANDE	Contrato	Terminada	85,000.00	0.00	0.00	85,000.00	0.00	0.00	0.00	85,000.00	0.00	0.00	100.00%	100.00%	1-13632001-0317-22-311115110-2202-70804875043-5050394-01	85,000.00	85,000.00	M <sup>2</sup>	2,500.00	M <sup>2</sup>	0.00	M <sup>2</sup>	2,500.00
4	170545 PR	CONSTRUCCION DE BORDO DE ABREVADERO	POB. MAYAJAS	Contrato	Terminada	85,000.00	0.00	0.00	85,000.00	0.00	0.00	0.00	85,000.00	0.00	0.00	100.00%	100.00%	1-13632001-0317-22-311115110-2202-70804875043-5050394-01	85,000.00	85,000.00	M <sup>2</sup>	2,500.00	M <sup>2</sup>	0.00	M <sup>2</sup>	2,500.00
5	170548 PR	CONSTRUCCION DE BORDO DE ABREVADERO	POB. LOS ARTICULOS	Contrato	No iniciada	85,000.00	0.00	0.00	85,000.00	0.00	0.00	0.00	85,000.00	0.00	0.00	0.00%	100.00%	1-13632001-0317-22-311115110-2202-70804875043-5050394-01	85,000.00	85,000.00	M <sup>2</sup>	2,500.00	M <sup>2</sup>	0.00	M <sup>2</sup>	0.00
6	170571 PR	HUERTO COMUNITARIO (MICRO RIVERADERO)	POB. CERRO PRETO	Contrato	No iniciada	108,804.00	0.00	0.00	108,804.00	0.00	0.00	0.00	31,999.30	0.00	0.00	0.00%	30.00%	1-13632001-0317-22-311115110-2202-70804875071-5050456-01	31,999.30	31,999.30	HUERTO	4.00	HUERTO	0.00	HUERTO	0.00
7	170572 PR	HUERTO COMUNITARIO (MICRO RIVERADERO)	POB. RIO VERDE	Contrato	No iniciada	53,332.00	0.00	0.00	53,332.00	0.00	0.00	0.00	15,999.60	0.00	0.00	0.00%	30.00%	1-13632001-0317-22-311115110-2202-70804875072-5050247-01	15,999.60	15,999.60	HUERTO	2.00	HUERTO	0.00	HUERTO	0.00
8	170573 PR	HUERTO COMUNITARIO (MICRO RIVERADERO)	POB. ANTONIO GARCIA	Contrato	Terminada	28,888.00	0.00	0.00	28,888.00	0.00	0.00	0.00	7,999.80	0.00	0.00	100.00%	30.00%	1-13632001-0317-22-311115110-2202-70804875073-5050130-01	7,999.80	7,999.80	HUERTO	1.00	HUERTO	0.00	HUERTO	1.00
9	170574 PR	HUERTO COMUNITARIO (MICRO RIVERADERO)	POB. MAYAJAS	Contrato	No iniciada	108,804.00	0.00	0.00	108,804.00	0.00	0.00	0.00	31,999.20	0.00	0.00	0.00%	30.00%	1-13632001-0317-22-311115110-2202-70804875074-5050216-01	31,999.20	31,999.20	HUERTO	4.00	HUERTO	0.00	HUERTO	0.00
10	170575 PR	HUERTO COMUNITARIO (MICRO RIVERADERO)	POB. LOS ARTICULOS	Contrato	No iniciada	53,332.00	0.00	0.00	53,332.00	0.00	0.00	0.00	15,999.60	0.00	0.00	0.00%	30.00%	1-13632001-0317-22-311115110-2202-70804875075-5050134-01	15,999.60	15,999.60	HUERTO	2.00	HUERTO	0.00	HUERTO	0.00
11	170578 PR	HUERTO COMUNITARIO (MICRO RIVERADERO)	POB. NUEVA PATRIA	Contrato	No iniciada	53,332.00	0.00	0.00	53,332.00	0.00	0.00	0.00	15,999.60	0.00	0.00	0.00%	30.00%	1-13632001-0317-22-311115110-2202-70804875076-5050222-01	15,999.60	15,999.60	HUERTO	2.00	HUERTO	0.00	HUERTO	0.00
12	170580 PR	REHABILITACION Y AMPLIACION DE ESPACIO GANADERO	POB. 18 DE SEPTIEMBRE	Contrato	Terminada	52,000.00	0.00	0.00	52,000.00	0.00	0.00	0.00	52,000.00	0.00	0.00	100.00%	100.00%	1-13632001-0317-22-311115110-2202-70804875080-5050001-01	52,000.00	52,000.00	ESPACIO	2.00	ESPACIO	0.00	ESPACIO	2.00
13	170582 PR	REHABILITACION Y AMPLIACION DE ESPACIO GANADERO	POB. MESAS DE LEBENA	Contrato	Terminada	26,000.00	0.00	0.00	26,000.00	0.00	0.00	0.00	26,000.00	0.00	0.00	100.00%	100.00%	1-13632001-0317-22-311115110-2202-70804875082-5050208-01	26,000.00	26,000.00	ESPACIO	1.00	ESPACIO	0.00	ESPACIO	1.00
14	170583 PR	REHABILITACION Y AMPLIACION DE ESPACIO GANADERO	POB. LLANO GRANDE	Contrato	Terminada	26,000.00	0.00	0.00	26,000.00	0.00	0.00	0.00	26,000.00	0.00	0.00	100.00%	100.00%	1-13632001-0317-22-311115110-2202-70804875083-5050208-01	26,000.00	26,000.00	ESPACIO	1.00	ESPACIO	0.00	ESPACIO	1.00
15	170584 PR	REHABILITACION Y AMPLIACION DE ESPACIO GANADERO	POB. BANDERAS DEL AGUILA	Contrato	Terminada	26,000.00	0.00	0.00	26,000.00	0.00	0.00	0.00	26,000.00	0.00	0.00	100.00%	100.00%	1-13632001-0317-22-311115110-2202-70804875084-5050136-01	26,000.00	26,000.00	ESPACIO	1.00	ESPACIO	0.00	ESPACIO	1.00
16	170585 PR	REHABILITACION Y AMPLIACION DE ESPACIO GANADERO	POB. SAN BENTO	Contrato	Terminada	26,000.00	0.00	0.00	26,000.00	0.00	0.00	0.00	26,000.00	0.00	0.00	100.00%	100.00%	1-13632001-0317-22-311115110-2202-70804875085-5050294-01	26,000.00	26,000.00	ESPACIO	1.00	ESPACIO	0.00	ESPACIO	1.00
17	170588 PR	REHABILITACION Y AMPLIACION DE ESPACIO GANADERO	POB. LINDOS VENCEREMOS	Contrato	Terminada	26,000.00	0.00	0.00	26,000.00	0.00	0.00	0.00	26,000.00	0.00	0.00	100.00%	100.00%	1-13632001-0317-22-311115110-2202-70804875086-5050390-01	26,000.00	26,000.00	ESPACIO	1.00	ESPACIO	0.00	ESPACIO	1.00
18	170589 PR	REHABILITACION Y AMPLIACION DE ESPACIO GANADERO	POB. SAN JOSE DE MINAS	Contrato	Terminada	26,000.00	0.00	0.00	26,000.00	0.00	0.00	0.00	26,000.00	0.00	0.00	100.00%	100.00%	1-13632001-0317-22-311115110-2202-70804875087-5050261-01	26,000.00	26,000.00	ESPACIO	1.00	ESPACIO	0.00	ESPACIO	1.00
19	170588 PR	REHABILITACION Y AMPLIACION DE ESPACIO GANADERO	POB. SAN SIDRO	Contrato	Terminada	26,000.00	0.00	0.00	26,000.00	0.00	0.00	0.00	26,000.00	0.00	0.00	100.00%	100.00%	1-13632001-0317-22-311115110-2202-70804875088-5050259-01	26,000.00	26,000.00	ESPACIO	1.00	ESPACIO	0.00	ESPACIO	1.00
20	170589 PR	REHABILITACION Y AMPLIACION DE ESPACIO GANADERO	POB. CERRO PRETO	Contrato	Terminada	26,000.00	0.00	0.00	26,000.00	0.00	0.00	0.00	26,000.00	0.00	0.00	100.00%	100.00%	1-13632001-0317-22-311115110-2202-70804875089-5050456-01	26,000.00	26,000.00	ESPACIO	1.00	ESPACIO	0.00	ESPACIO	1.00
21	170590 PR	REHABILITACION Y AMPLIACION DE ESPACIO GANADERO	POB. PASTOR HOUAR	Contrato	Terminada	26,000.00	0.00	0.00	26,000.00	0.00	0.00	0.00	26,000.00	0.00	0.00	100.00%	100.00%	1-13632001-0317-22-311115110-2202-70804875090-5050904-01	26,000.00	26,000.00	ESPACIO	1.00	ESPACIO	0.00	ESPACIO	1.00

TOTAL DE LA HOJA	1,000,990.00	0.00	0.00	1,000,990.00	0.00	0.00	720,997.10	0.00	0.00	720,997.10	0.00	0.00														
SUBTOTAL	1,000,990.00	0.00	0.00	1,000,990.00	0.00	0.00	720,997.10	0.00	0.00	720,997.10	0.00	0.00														
TOTAL	94,318,899.53	4,745,771.00	4,285,988.20	84,932,040.99	0.00	681,189.75	93,741,079.38	4,478,771.00	4,285,988.20	84,267,130.42	0.00	681,189.75														

FORMULO  
  
 ING. ALFREDO SANTIESTEBAN ESCALANTE  
 DIRECTOR MUNICIPAL DE DESARROLLO RURAL

FORMULO  
  
 C.P. FELIPE DE JESUS PEREDA AGUILAR  
 DIRECTOR MUNICIPAL DE ADMINISTRACIÓN Y FINANZAS

AUTORIZO  
  
 DR. JOSÉ RAMÓN ENRÍQUEZ HERRERA  
 PRESIDENTE MUNICIPAL

Vo. Bo.  
  
 ING. EFRAIM FERNANDO CASTRELLÓN TERÁN  
 COORDINADOR GENERAL DEL COPLADEM

Vo. Bo.  
  
 M. A. P. LUZ MARÍA GARIBAY AVITIA  
 SINDICATO MUNICIPAL

Vo. Bo.  
  
 C.P. MARÍA DEL ROCÍO MARRUFÓ ORTIZ  
 CONTRALORA MUNICIPAL





**CUENTA PÚBLICA 2017**  
**CIERRE DE EJERCICIO DE LA INVERSIÓN DE OBRA PÚBLICA 2017 ASÍ COMO LAS OBRAS Y/O ACCIONES COMPROMETIDAS A EJECUTAR EN 2018**  
**FONDO DE APORTACIONES PARA LA INFRAESTRUCTURA SOCIAL MUNICIPAL**  
**RAMO 33**  
**EJERCICIO PRESUPUESTAL 2017**





MUNICIPIO DE DURANGO, DGO.


TG.- INFRAESTRUCTURA PRODUCTIVA RURAL.


No.	CLAVE DE LA OBRA	NOMBRE DEL PROYECTO O ACCIÓN	LOCALIDAD	MODALIDAD DE EJECUCIÓN	SITUACIÓN FÍSICA	INVERSIÓN APROBADA						INVERSIÓN EJERCIDA AL 31/06/17						AVANCES AL 31/12/17		NÚMERO DE CUENTA SEGÚN REGISTROS CONTABLES	INVERSIÓN EJERCIDA SEGÚN REGISTROS CONTABLES	INVERSIÓN COMPROMETIDA	METAS INICIALES		METAS MODIFICADAS		METAS FINALES	
						TOTAL	FEDERAL	ESTATAL	RAMO 33	IMPALDIR	BENEFICIARIOS	TOTAL	FEDERAL	ESTATAL	RAMO 33	IMPALDIR	BENEFICIARIOS	FS	FN				UNIDAD DE MEDIDA	CANTIDAD	UNIDAD DE MEDIDA	CANTIDAD	UNIDAD DE MEDIDA	CANTIDAD
22	1702001 PR	REHABILITACION Y AMPLIACION DE ESPACIO GANADERO	POB LA CABITA	Contrato	Terminada	26,000.00	0.00	0.00	26,000.00	0.00	0.00	26,000.00	0.00	0.00	0.00	0.00	100.00%	100.00%	1-13632001-0317-22-311115110-2202-70904975091-6050145-01	26,000.00	26,000.00	ESPACIO	1.00	ESPACIO	0.00	ESPACIO	1.00	
23	1702002 PR	REHABILITACION Y AMPLIACION DE ESPACIO GANADERO	POB MAXIMO GARCIA EL FINO	Contrato	Terminada	26,000.00	0.00	0.00	26,000.00	0.00	0.00	26,000.00	0.00	0.00	0.00	0.00	100.00%	100.00%	1-13632001-0317-22-311115110-2202-70904975092-6050142-01	26,000.00	26,000.00	ESPACIO	1.00	ESPACIO	0.00	ESPACIO	1.00	
24	1702003 PR	REHABILITACION Y AMPLIACION DE ESPACIO GANADERO	POB LABON DE GUADALUPE	Contrato	Terminada	26,000.00	0.00	0.00	26,000.00	0.00	0.00	26,000.00	0.00	0.00	0.00	0.00	100.00%	100.00%	1-13632001-0317-22-311115110-2202-70904975093-6050335-01	26,000.00	26,000.00	ESPACIO	1.00	ESPACIO	0.00	ESPACIO	1.00	
25	1702004 PR	REHABILITACION Y AMPLIACION DE ESPACIO GANADERO	POB IGNACIO ZARAGOZA	Contrato	Terminada	26,000.00	0.00	0.00	26,000.00	0.00	0.00	26,000.00	0.00	0.00	0.00	0.00	100.00%	100.00%	1-13632001-0317-22-311115110-2202-70904975094-6050190-01	26,000.00	26,000.00	ESPACIO	1.00	ESPACIO	0.00	ESPACIO	1.00	
26	1702005 PR	REHABILITACION Y AMPLIACION DE ESPACIO GANADERO	POB LOS LOBOS	Contrato	Terminada	26,000.00	0.00	0.00	26,000.00	0.00	0.00	26,000.00	0.00	0.00	0.00	0.00	100.00%	100.00%	1-13632001-0317-22-311115110-2202-70904975095-6050394-01	26,000.00	26,000.00	ESPACIO	1.00	ESPACIO	0.00	ESPACIO	1.00	
27	1702006 PR	REHABILITACION Y AMPLIACION DE ESPACIO GANADERO	POB GRAL CARLOS REAL	Contrato	Terminada	26,000.00	0.00	0.00	26,000.00	0.00	0.00	26,000.00	0.00	0.00	0.00	0.00	100.00%	100.00%	1-13632001-0317-22-311115110-2202-70904975096-6050177-01	26,000.00	26,000.00	ESPACIO	1.00	ESPACIO	0.00	ESPACIO	1.00	
28	1702007 PR	REHABILITACION Y AMPLIACION DE ESPACIO GANADERO	POB VALLE FLORIDO	Contrato	Terminada	26,000.00	0.00	0.00	26,000.00	0.00	0.00	26,000.00	0.00	0.00	0.00	0.00	100.00%	100.00%	1-13632001-0317-22-311115110-2202-70904975097-6050289-01	26,000.00	26,000.00	ESPACIO	1.00	ESPACIO	0.00	ESPACIO	1.00	
29	1702008 PR	REHABILITACION Y AMPLIACION DE ESPACIO GANADERO	POB NAVACOVAN	Contrato	Terminada	26,000.00	0.00	0.00	26,000.00	0.00	0.00	26,000.00	0.00	0.00	0.00	0.00	100.00%	100.00%	1-13632001-0317-22-311115110-2202-70904975098-6050217-01	26,000.00	26,000.00	ESPACIO	1.00	ESPACIO	0.00	ESPACIO	1.00	
30	1702009 PR	REHABILITACION Y AMPLIACION DE ESPACIO GANADERO	POB INDEPENDENCIA Y LIBERTAD	Contrato	Terminada	26,000.00	0.00	0.00	26,000.00	0.00	0.00	26,000.00	0.00	0.00	0.00	0.00	100.00%	100.00%	1-13632001-0317-22-311115110-2202-70904975099-6050191-01	26,000.00	26,000.00	ESPACIO	1.00	ESPACIO	0.00	ESPACIO	1.00	
31	1702100 PR	REHABILITACION Y AMPLIACION DE ESPACIO GANADERO	POB ABRAHAM GONZALEZ	Contrato	Terminada	26,000.00	0.00	0.00	26,000.00	0.00	0.00	26,000.00	0.00	0.00	0.00	0.00	100.00%	100.00%	1-13632001-0317-22-311115110-2202-70904975100-6050212-01	26,000.00	26,000.00	ESPACIO	1.00	ESPACIO	0.00	ESPACIO	1.00	
32	1702101 PR	REHABILITACION Y AMPLIACION DE ESPACIO GANADERO	POB JOSE MA PINO SUAREZ	Contrato	Terminada	26,000.00	0.00	0.00	26,000.00	0.00	0.00	26,000.00	0.00	0.00	0.00	0.00	100.00%	100.00%	1-13632001-0317-22-311115110-2202-70904975101-6050287-01	26,000.00	26,000.00	ESPACIO	1.00	ESPACIO	0.00	ESPACIO	1.00	
33	1702102 PR	REHABILITACION Y AMPLIACION DE ESPACIO GANADERO	POB LAS HUERTAS	Contrato	Terminada	26,000.00	0.00	0.00	26,000.00	0.00	0.00	26,000.00	0.00	0.00	0.00	0.00	100.00%	100.00%	1-13632001-0317-22-311115110-2202-70904975102-6050186-01	26,000.00	26,000.00	ESPACIO	1.00	ESPACIO	0.00	ESPACIO	1.00	
34	1702103 PR	REHABILITACION Y AMPLIACION DE ESPACIO GANADERO	POB PILAR DE ZARAGOZA	Contrato	Terminada	26,000.00	0.00	0.00	26,000.00	0.00	0.00	26,000.00	0.00	0.00	0.00	0.00	100.00%	100.00%	1-13632001-0317-22-311115110-2202-70904975103-6050229-01	26,000.00	26,000.00	ESPACIO	1.00	ESPACIO	0.00	ESPACIO	1.00	
35	1702104 PR	REHABILITACION Y AMPLIACION DE ESPACIO GANADERO	POB SAN PEDRO DE LA MAGUANA	Contrato	Terminada	26,000.00	0.00	0.00	26,000.00	0.00	0.00	26,000.00	0.00	0.00	0.00	0.00	100.00%	100.00%	1-13632001-0317-22-311115110-2202-70904975104-6050208-01	26,000.00	26,000.00	ESPACIO	1.00	ESPACIO	0.00	ESPACIO	1.00	
36	1702105 PR	REHABILITACION DE BORDO DE ABREVEDERO	POB CERRO PRIETO	Contrato	Terminada	30,000.00	0.00	0.00	30,000.00	0.00	0.50	30,000.00	0.00	0.00	0.00	0.00	100.00%	100.00%	1-13632001-0317-22-311115110-2202-70904975105-6050438-01	30,000.00	30,000.00	OBRA	1.00	OBRA	0.00	OBRA	1.00	
37	1702106 PR	REHABILITACION DE BORDO DE ABREVEDERO	POB SANTA LUCIA	Contrato	Terminada	30,000.00	0.00	0.00	30,000.00	0.00	0.00	30,000.00	0.00	0.00	0.00	0.00	100.00%	100.00%	1-13632001-0317-22-311115110-2202-70904975106-6050645-01	30,000.00	30,000.00	OBRA	1.00	OBRA	0.00	OBRA	1.00	
38	1702107 PR	REHABILITACION DE BORDO DE ABREVEDERO	POB BANDERAS DEL AGUILA	Contrato	Terminada	60,000.00	0.00	0.00	60,000.00	0.00	0.00	60,000.00	0.00	0.00	0.00	0.00	100.00%	100.00%	1-13632001-0317-22-311115110-2202-70904975107-6050136-01	60,000.00	60,000.00	OBRA	2.00	OBRA	0.00	OBRA	2.00	
39	1702108 PR	REHABILITACION DE BORDO DE ABREVEDERO	POB NUEVA PATRIA	Contrato	Terminada	60,000.00	0.00	0.00	60,000.00	0.00	0.00	60,000.00	0.00	0.00	0.00	0.00	100.00%	100.00%	1-13632001-0317-22-311115110-2202-70904975108-6050222-01	60,000.00	60,000.00	OBRA	2.00	OBRA	0.00	OBRA	2.00	
40	1702109 PR	REHABILITACION DE BORDO DE ABREVEDERO	POB LAS SIERRAS	Contrato	No Iniciada	30,000.00	0.00	0.00	30,000.00	0.00	0.00	30,000.00	0.00	0.00	0.00	0.00	0.00%	100.00%	1-13632001-0317-22-311115110-2202-70904975109-6050390-01	30,000.00	30,000.00	OBRA	1.00					
41	1702110 PR	CONSTRUCCION DE BORDO DE ABREVEDERO	POB CERRO PRIETO	Contrato	Terminada	65,000.00	0.00	0.00	65,000.00	0.00	0.00	65,000.00	0.00	0.00	0.00	0.00	100.00%	100.00%	1-13632001-0317-22-311115110-2202-70904975110-6050436-01	65,000.00	65,000.00	M*	2,500.00	M*	0.00	M*	2,500.00	
42	1702111 PR	REHABILITACION DE BORDO DE ABREVEDERO	POB OTIEMPA	Contrato	Terminada	60,000.00	0.00	0.00	60,000.00	0.00	0.00	60,000.00	0.00	0.00	0.00	0.00	100.00%	100.00%	1-13632001-0317-22-311115110-2202-70904975111-6050222-01	60,000.00	60,000.00	OBRA	2.00	OBRA	0.00	OBRA	2.00	
43	1702112 PR	REHABILITACION DE BORDO DE ABREVEDERO	POB LA LUZ	Contrato	Terminada	30,000.00	0.00	0.00	30,000.00	0.00	0.00	30,000.00	0.00	0.00	0.00	0.00	100.00%	100.00%	1-13632001-0317-22-311115110-2202-70904975112-6050203-01	30,000.00	30,000.00	OBRA	1.00	OBRA	0.00	OBRA	1.00	


TOTAL DE LA HOJA	729,000.00	0.00	0.00	729,000.00	0.00	0.00	729,000.00	0.00	0.00	729,000.00	0.00	0.00								729,000.00	729,000.00								
SUBTOTAL	1,729,997.00	0.00	0.00	1,729,997.00	0.00	0.00	1,449,997.10	0.00	0.00	1,449,997.10	0.00	0.00								1,449,997.00	1,449,997.10								
TOTAL	95,122,692.53	4,476,771.00	4,285,968.20	85,668,942.62	0.00	891,189.75	84,470,079.38	4,476,771.00	4,285,968.20	85,015,100.42	0.00	891,189.75								88,202,606.10	84,470,079.38								


FORMULO:  **ING. ALFREDO SANTESTEBAN ESCALANTE**  
DIRECTOR MUNICIPAL DE DESARROLLO RURAL

FORMULO:  **C.P. FELIPE DE JESUS PEREDA AGUILAR**  
DIRECTOR MUNICIPAL DE ADMINISTRACIÓN Y FINANZAS

AUTORIZÓ:  **DR. JOSÉ RAMÓN ENRIQUEZ HERRERA**  
PRESIDENTE MUNICIPAL

Ve Bo:  **ING. LUIS FERNANDO CASTRELLÓN TERÁN**  
COORDINADOR GENERAL DEL COPLADEM

Ve Bo:  **M. A. P. LUZ MARÍA GARIBAY AVITIA**  
SÍNDICO MUNICIPAL

Ve Bo:  **C.P. MARÍA DEL ROCÍO MARRUFÓ ORTIZ**  
CONTRALORA MUNICIPAL



**CUENTA PÚBLICA 2017**  
**CIERRE DE EJERCICIO DE LA INVERSIÓN DE OBRA PÚBLICA 2017 ASÍ COMO LAS OBRAS Y/O ACCIONES COMPROMETIDAS A EJECUTAR EN 2018**  
**FONDO DE APORTACIONES PARA LA INFRAESTRUCTURA SOCIAL MUNICIPAL**  
**RAMO 33**  
**EJERCICIO PRESUPUESTAL 2017**




MUNICIPIO DE DURANGO, DGO.

TG.- INFRAESTRUCTURA PRODUCTIVA RURAL.

Nº	CLAVE DE LA OBRA	NOMBRE DEL PROYECTO O ACCIÓN	LOCALIDAD	MODALIDAD DE EJECUCIÓN	SITUACIÓN FÍSICA	INVERSIÓN APROBADA						INVERSIÓN EJERCIDA AL 31/DIC/17						AVANCES AL 31/DIC/17		NÚMERO DE CUENTA SEGÚN REGISTROS CONTABLES	INVERSIÓN EJERCIDA SEGÚN REGISTROS CONTABLES	INVERSIÓN COMPROMETIDA	METAS INICIALES		METAS MODIFICADAS		METAS FINALES	
						TOTAL	FEDERAL	ESTATAL	RAMO 33	MPAL/DIR	BENEFICIARIOS	TOTAL	FEDERAL	ESTATAL	RAMO 33	MPAL/DIR	BENEFICIARIOS	FIS	FIN				UNIDAD DE MEDIDA	CANTIDAD	UNIDAD DE MEDIDA	CANTIDAD	UNIDAD DE MEDIDA	CANTIDAD
44	1705113 PR	REHABILITACION DE BORDO DE ABREVADERO	POB. SAN BENITO	Contrato	Terminada	30,000.00	0.00	0.00	30,000.00	0.00	0.00	0.00	30,000.00	0.00	0.00	0.00	100.00%	100.00%	1-13032001-0317-22-311115110-2202-70904975113-5050254	30,000.00	30,000.00	OBRA	1.00	OBRA	0.00	OBRA	1.00	
45	1705114 PR	REHABILITACION DE BORDO DE ABREVADERO	POB. RIO VERDE	Contrato	Terminada	30,000.00	0.00	0.00	30,000.00	0.00	0.00	0.00	30,000.00	0.00	0.00	0.00	100.00%	100.00%	1-13032001-0317-22-311115110-2202-70904975114-5050247	30,000.00	30,000.00	OBRA	1.00	OBRA	0.00	OBRA	1.00	
46	1705115 PR	REHABILITACION DE BORDO DE ABREVADERO	POB. SAN PEDRO DE LA MAQUINA	Contrato	Terminada	30,000.00	0.00	0.00	30,000.00	0.00	0.00	0.00	30,000.00	0.00	0.00	0.00	100.00%	100.00%	1-13032001-0317-22-311115110-2202-70904975115-5050268	30,000.00	30,000.00	OBRA	1.00	OBRA	0.00	OBRA	1.00	
47	1705116 PR	REHABILITACION DE BORDO DE ABREVADERO	POB. MEASAS DE URBANA	Contrato	Terminada	65,000.00	0.00	0.00	65,000.00	0.00	0.00	0.00	65,000.00	0.00	0.00	0.00	100.00%	100.00%	1-13032001-0317-22-311115110-2202-70904975116-5050268	65,000.00	65,000.00	OBRA	2.00	OBRA	0.00	OBRA	2.00	
48	1705117 PR	REHABILITACION DE BORDO DE ABREVADERO	POB. EL ENCINAL	Contrato	Terminada	30,000.00	0.00	0.00	30,000.00	0.00	0.00	0.00	30,000.00	0.00	0.00	0.00	100.00%	100.00%	1-13032001-0317-22-311115110-2202-70904975117-5050168	30,000.00	30,000.00	OBRA	1.00	OBRA	0.00	OBRA	1.00	
48	1705118 PR	CONSTRUCCION DE BORDO DE ABREVADERO	POB. EL ENCINAL	Contrato	Terminada	85,000.00	0.00	0.00	85,000.00	0.00	0.00	0.00	85,000.00	0.00	0.00	0.00	100.00%	100.00%	1-13032001-0317-22-311115110-2202-70904975118-5050168	85,000.00	85,000.00	M*	2,500.00	M*	0.00	M*	2,500.00	
50	1705119 PR	CONSTRUCCION DE BORDO DE ABREVADERO	POB. PASTOR ROJAS	Contrato	Poco	65,000.00	0.00	0.00	65,000.00	0.00	0.00	0.00	65,000.00	0.00	0.00	0.00	25.00%	100.00%	1-13032001-0317-22-311115110-2202-70904975119-5050264	65,000.00	65,000.00	M*	2,500.00					
51	1705120 PR	TALLER DE CARPINTERIA	POB. ORAL DOMINGO ARRETA	Contrato	Terminada	40,000.00	0.00	0.00	40,000.00	0.00	0.00	0.00	40,000.00	0.00	0.00	0.00	100.00%	100.00%	1-13032001-0317-22-311115110-2202-70905275110-5050385	40,000.00	40,000.00	TALLER	1.00	TALLER	0.00	TALLER	1.00	
52	1705120 PR	TALLER DE COSTURA	POB. SAN ISIDRO	Contrato	Terminada	30,000.00	0.00	0.00	30,000.00	0.00	0.00	0.00	30,000.00	0.00	0.00	0.00	100.00%	100.00%	1-13032001-0317-22-311115110-2202-70905275110-5050266	30,000.00	30,000.00	TALLER	1.00	TALLER	0.00	TALLER	1.00	
53	1705120 PR	CONSTRUCCION DE BORDO DE ABREVADERO	POB. LA JOYA	Contrato	Terminada	65,000.00	0.00	0.00	65,000.00	0.00	0.00	0.00	65,000.00	0.00	0.00	0.00	100.00%	100.00%	1-13032001-0317-22-311115110-2202-70904975119-5050198	65,000.00	65,000.00	M*	2,500.00	M*	0.00	M*	2,500.00	
54	1705125 PR	TANQUE DE ALMACENAMIENTO	POB. NAVAJAS	Contrato	Terminada	70,032.00	0.00	0.00	70,032.00	0.00	0.00	0.00	70,032.00	0.00	0.00	0.00	100.00%	100.00%	1-13032001-0317-22-311115110-2202-70905175116-5050216	70,032.00	70,032.00	DEPOSITO	1.00	DEPOSITO	0.00	DEPOSITO	1.00	
55	1705126 PR	TANQUE DE ALMACENAMIENTO	POB. MARIANO MATAMOROS	Contrato	Terminada	70,031.00	0.00	0.00	70,031.00	0.00	0.00	0.00	70,031.00	0.00	0.00	0.00	100.00%	100.00%	1-13032001-0317-22-311115110-2202-70905175116-5050181	70,031.00	70,031.00	DEPOSITO	1.00	DEPOSITO	0.00	DEPOSITO	1.00	
56	1705126 PR	TANQUE CISTERNA DE ALMACENAMIENTO	POB. NAVAJAS	Contrato	Terminada	35,812.00	0.00	0.00	35,812.00	0.00	0.00	0.00	35,812.00	0.00	0.00	0.00	100.00%	100.00%	1-13032001-0317-22-311115110-2202-70905175116-5050216	35,812.00	35,812.00	TANQUE	1.00	TANQUE	0.00	TANQUE	1.00	
57	1705126 PR	CANALES DE REGO	MODELO DE REGO GUADALUPE VICTORIA	Contrato	Terminada	300,000.00	0.00	0.00	300,000.00	0.00	0.00	0.00	300,000.00	0.00	0.00	0.00	100.00%	100.00%	1-13032001-0317-22-311115110-2202-70904975119-5050201	300,000.00	300,000.00	ML	1,000.00	ML	0.00	ML	1,000.00	
58	1705202 PR	REHABILITACION Y AMPLIACION DE ESPACIO GANADERO	POB. EL ENCINAL	Contrato	Terminada	26,367.00	0.00	0.00	26,367.00	0.00	0.00	0.00	26,367.00	0.00	0.00	0.00	100.00%	100.00%	1-13032001-0317-22-311115110-2202-70904975202-5050168	26,367.00	26,367.00	ESPACIO	1.00	ESPACIO	0.00	ESPACIO	1.00	
59	1705203 PR	REHABILITACION Y AMPLIACION DE ESPACIO GANADERO	POB. OTMIPA Y SAN CARLOS	Contrato	Terminada	26,367.00	0.00	0.00	26,367.00	0.00	0.00	0.00	26,367.00	0.00	0.00	0.00	100.00%	100.00%	1-13032001-0317-22-311115110-2202-70904975203-5050223	26,367.00	26,367.00	ESPACIO	1.00	ESPACIO	0.00	ESPACIO	1.00	
60	1705204 PR	REHABILITACION Y AMPLIACION DE ESPACIO GANADERO	POB. AGUSTIN MELGAR	Contrato	Terminada	26,367.00	0.00	0.00	26,367.00	0.00	0.00	0.00	26,367.00	0.00	0.00	0.00	100.00%	100.00%	1-13032001-0317-22-311115110-2202-70904975204-5050392	26,367.00	26,367.00	ESPACIO	1.00	ESPACIO	0.00	ESPACIO	1.00	
61	1705205 PR	REHABILITACION Y AMPLIACION DE ESPACIO GANADERO	POB. REDUCUC	Contrato	Terminada	26,367.00	0.00	0.00	26,367.00	0.00	0.00	0.00	26,367.00	0.00	0.00	0.00	100.00%	100.00%	1-13032001-0317-22-311115110-2202-70904975205-5050171	26,367.00	26,367.00	ESPACIO	1.00	ESPACIO	0.00	ESPACIO	1.00	
62	1705206 PR	REHABILITACION Y AMPLIACION DE ESPACIO GANADERO	POB. NAVAJAS	Contrato	Terminada	26,367.00	0.00	0.00	26,367.00	0.00	0.00	0.00	26,367.00	0.00	0.00	0.00	100.00%	100.00%	1-13032001-0317-22-311115110-2202-70904975206-5050216	26,367.00	26,367.00	ESPACIO	1.00	ESPACIO	0.00	ESPACIO	1.00	
63	1705207 PR	REHABILITACION Y AMPLIACION DE ESPACIO GANADERO	POB. LA LUZ	Contrato	Terminada	26,367.00	0.00	0.00	26,367.00	0.00	0.00	0.00	26,367.00	0.00	0.00	0.00	100.00%	100.00%	1-13032001-0317-22-311115110-2202-70904975207-5050203	26,367.00	26,367.00	ESPACIO	1.00	ESPACIO	0.00	ESPACIO	1.00	
64	1705208 PR	REHABILITACION Y AMPLIACION DE ESPACIO GANADERO	POB. SANTIAGO BAYADORA	Contrato	Terminada	26,367.00	0.00	0.00	26,367.00	0.00	0.00	0.00	26,367.00	0.00	0.00	0.00	100.00%	100.00%	1-13032001-0317-22-311115110-2202-70904975208-5050277	26,367.00	26,367.00	ESPACIO	1.00	ESPACIO	0.00	ESPACIO	1.00	
65	1705209 PR	REHABILITACION Y AMPLIACION DE ESPACIO GANADERO	POB. LOS ARTICULOS	Contrato	Terminada	26,367.00	0.00	0.00	26,367.00	0.00	0.00	0.00	26,367.00	0.00	0.00	0.00	100.00%	100.00%	1-13032001-0317-22-311115110-2202-70904975209-5050134	26,367.00	26,367.00	ESPACIO	1.00	ESPACIO	0.00	ESPACIO	1.00	


TOTAL DE LA HOJA	1,136,611.00	0.00	0.00	1,136,611.00	0.00	0.00	0.00	1,136,611.00	0.00	0.00	0.00	1,136,611.00	0.00	0.00	0.00				1,136,611.50	1,136,611.00						
SUBTOTAL	2,866,608.10	0.00	0.00	2,866,608.10	0.00	0.00	0.00	2,866,608.10	0.00	0.00	0.00	2,866,608.10	0.00	0.00	0.00				2,866,607.50	2,866,608.10						
TOTAL	95,259,500.53	4,476,771.00	4,285,988.20	86,805,951.62	0.00	0.00	691,189.75	95,806,630.38	4,476,771.00	4,285,988.20	86,152,741.42	86,152,741.42	0.00	691,189.75					89,339,216.60	95,806,630.38						

FORMULO




**ING. ALFREDO SANTIESTEBAN ESCALANTE**  
DIRECTOR MUNICIPAL DE DESARROLLO RURAL

FORMULO




**C.P. FELIPE DE JESÚS PEREDA AGUILAR**  
DIRECTOR MUNICIPAL DE ADMINISTRACIÓN Y FINANZAS

AUTORIZO




**DR. JOSÉ RAMÓN ENRÍQUEZ HERRERA**  
PRESIDENTE MUNICIPAL

VO BO




**ING. LUIS FERNANDO CASTRELLÓN TERÁN**  
COORDINADOR GENERAL DEL COPLADEM

VO BO



**M. A. P. LUZ MARÍA GARIBAY AVITIA**  
SINDICO MUNICIPAL

VO BO



**C.P. MARÍA DEL ROCÍO MARRUFO ORTIZ**  
CONTRALORA MUNICIPAL



**CUENTA PÚBLICA 2017**  
**CIERRE DE EJERCICIO DE LA INVERSIÓN DE OBRA PÚBLICA 2017 ASÍ COMO LAS OBRAS Y/O ACCIONES COMPROMETIDAS A EJECUTAR EN 2018**  
**FONDO DE APORTACIONES PARA LA INFRAESTRUCTURA SOCIAL MUNICIPAL**  
**RAMO 33**  
**EJERCICIO PRESUPUESTAL 2017**



MUNICIPIO DE DURANGO, DGO.

TG.- INFRAESTRUCTURA PRODUCTIVA RURAL.

No.	CLAVE DE LA OBRA	NOMBRE DEL PROYECTO O ACCIÓN	LOCALIDAD	MODALIDAD DE EJECUCIÓN	SITUACIÓN FÍSICA	INVERSIÓN APROBADA					INVERSIÓN EJERCIDA AL 31/12/17					AVANCES AL 31/12/17		NÚMERO DE CUENTA SEGÚN REGISTROS CONTABLES	INVERSIÓN EJERCIDA SEGÚN REGISTROS CONTABLES	INVERSIÓN COMPROBADA	METAS INICIALES		METAS MODIFICADAS		METAS FINALES		
						TOTAL	FEDERAL	ESTATAL	RAMO 33	MPAL/GR	BENEFICIARIOS	TOTAL	FEDERAL	ESTATAL	RAMO 33	MPAL/GR	BENEFICIARIOS				FR	FR	UNIDAD DE MEDIDA	CANTIDAD	UNIDAD DE MEDIDA	CANTIDAD	UNIDAD DE MEDIDA
65	1705210 PR	REHABILITACION Y AMPLIACION DE ESPACIO GANADERO	POB NAVAJAS	Contrato	Terminada	52,734.00	0.00	0.00	52,734.00	0.00	0.00	0.00	52,734.00	0.00	0.00	0.00	100.00%	100.00%	1-13632001-0317-22-311115110-2202-70904975210-5050216-01	52,734.00	52,734.00	ESPACIO	2.00	ESPACIO	0.00	ESPACIO	2.00
67	1705211 PR	REHABILITACION Y AMPLIACION DE ESPACIO GANADERO	POB NICPE LAZARO CARDENAS	Contrato	Terminada	26,367.00	0.00	0.00	26,367.00	0.00	0.00	0.00	26,367.00	0.00	0.00	0.00	100.00%	100.00%	1-13632001-0317-22-311115110-2202-70904975211-5050202-01	26,367.00	26,367.00	ESPACIO	1.00	ESPACIO	0.00	ESPACIO	1.00
68	1705212 PR	REHABILITACION Y AMPLIACION DE ESPACIO GANADERO	POB SAN JOSE DEL MOLINO	Contrato	Terminada	26,367.00	0.00	0.00	26,367.00	0.00	0.00	0.00	26,367.00	0.00	0.00	0.00	100.00%	100.00%	1-13632001-0317-22-311115110-2202-70904975212-5050204-01	26,367.00	26,367.00	ESPACIO	1.00	ESPACIO	0.00	ESPACIO	1.00
69	1705213 PR	REHABILITACION Y AMPLIACION DE ESPACIO GANADERO	POB LOS MIMBRES	Contrato	Terminada	26,367.00	0.00	0.00	26,367.00	0.00	0.00	0.00	26,367.00	0.00	0.00	0.00	100.00%	100.00%	1-13632001-0317-22-311115110-2202-70904975213-5050210-01	26,367.00	26,367.00	ESPACIO	1.00	ESPACIO	0.00	ESPACIO	1.00
70	1705214 PR	REHABILITACION Y AMPLIACION DE ESPACIO GANADERO	POB 9 DE FEBRERO	Contrato	Terminada	26,367.00	0.00	0.00	26,367.00	0.00	0.00	0.00	26,367.00	0.00	0.00	0.00	100.00%	100.00%	1-13632001-0317-22-311115110-2202-70904975214-5050149-01	26,367.00	26,367.00	ESPACIO	1.00	ESPACIO	0.00	ESPACIO	1.00
71	1705215 PR	REHABILITACION Y AMPLIACION DE ESPACIO GANADERO	POB EL CARMEN Y ANEXOS	Contrato	Terminada	26,367.00	0.00	0.00	26,367.00	0.00	0.00	0.00	26,367.00	0.00	0.00	0.00	100.00%	100.00%	1-13632001-0317-22-311115110-2202-70904975215-5050143-01	26,367.00	26,367.00	ESPACIO	1.00	ESPACIO	0.00	ESPACIO	1.00
72	1705240 PR	LINEA DE CONDUCCION	POB NAVAJAS	Contrato	Terminada	60,235.00	0.00	0.00	60,235.00	0.00	0.00	0.00	60,235.00	0.00	0.00	0.00	100.00%	100.00%	1-13632001-0317-22-311115110-2202-70905175243-5050316-01	60,235.00	60,235.00	ML	1,600.00	ML	0.00	ML	1,600.00
73	1705244 PR	LINEA DE CONDUCCION	POB NUEVA PATRIA	Contrato	Terminada	34,320.00	0.00	0.00	34,320.00	0.00	0.00	0.00	34,320.00	0.00	0.00	0.00	100.00%	100.00%	1-13632001-0317-22-311115110-2202-70905175244-5050222-01	34,320.00	34,320.00	ML	1,500.00	ML	0.00	ML	1,500.00
74	1705250 PR	EQUIPAMIENTO DE POZO	POB 16 DE SEPTIEMBRE	Contrato	Terminada	195,728.00	0.00	0.00	195,728.00	0.00	0.00	0.00	195,728.00	0.00	0.00	0.00	100.00%	100.00%	1-13632001-0317-22-311115110-2202-70905175250-5050180-01	195,728.00	195,728.00	EQUIPO	1.00	EQUIPO	0.00	EQUIPO	1.00
75	1705258 PR	EQUIPAMIENTO DE POZO	POB JESUS GONZALEZ ORTEGA	Contrato	Terminada	148,511.00	0.00	0.00	148,511.00	0.00	0.00	0.00	148,511.00	0.00	0.00	0.00	100.00%	100.00%	1-13632001-0317-22-311115110-2202-70905175258-5050190-01	148,511.00	148,511.00	EQUIPO	1.00	EQUIPO	0.00	EQUIPO	1.00
76	1705264 PR	EQUIPO GANADERO (BASCULA)	POB CERRO PRIETO	Contrato	Terminada	75,000.00	0.00	0.00	75,000.00	0.00	0.00	0.00	75,000.00	0.00	0.00	0.00	100.00%	100.00%	1-13632001-0317-22-311115110-2202-70904975264-5050458-01	75,000.00	75,000.00	EQUIPO	1.00	EQUIPO	0.00	EQUIPO	1.00
77	1705259 PR	TANQUE CISTERNA DE ALMACENAMIENTO	POB TOMAS URBIA	Contrato	Proceso	181,287.00	0.00	0.00	181,287.00	0.00	0.00	0.00	181,287.00	0.00	0.00	0.00	90.00%	100.00%	1-13632001-0317-22-311115110-2202-70905175259-5050283-01	181,287.00	181,287.00	TANQUE	1.00				
78	1705275 PR	LINEA DE CONDUCCION	POB 16 DE SEPTIEMBRE	Contrato	Terminada	115,508.00	0.00	0.00	115,508.00	0.00	0.00	0.00	115,508.00	0.00	0.00	0.00	100.00%	100.00%	1-13632001-0317-22-311115110-2202-70905175275-5050180-01	115,508.00	115,508.00	ML	2,700.00	ML	0.00	ML	2,700.00
79	1705277 PR	EQUIPAMIENTO DE POZO	POB NAVACIOYAN	Contrato	Terminada	133,144.00	0.00	0.00	133,144.00	0.00	0.00	0.00	133,144.00	0.00	0.00	0.00	100.00%	100.00%	1-13632001-0317-22-311115110-2202-70905175277-5050217-01	133,144.00	133,144.00	EQUIPO	1.00	EQUIPO	0.00	EQUIPO	1.00
80	1705278 PR	REHABILITACION DE PRESA	POB MESAS DE URBIA	Contrato	Terminada	54,000.00	0.00	0.00	54,000.00	0.00	0.00	0.00	54,000.00	0.00	0.00	0.00	100.00%	100.00%	1-13632001-0317-22-311115110-2202-70905175278-5050206-01	54,000.00	54,000.00	OBRA	1.00	OBRA	0.00	OBRA	1.00
81	1705283 PR	LINEA DE CONDUCCION	POB MESAS DE URBIA	Contrato	Proceso	39,809.99	0.00	0.00	39,809.99	0.00	0.00	0.00	39,809.99	0.00	0.00	0.00	80.00%	100.00%	1-13632001-0317-22-311115110-2202-70905175283-5050228-01	39,810.00	39,809.99	ML	1,500.00				
82	1705285 PR	EQUIPAMIENTO DE POZO	POB REDOCCO	Contrato	Terminada	149,050.00	0.00	0.00	149,050.00	0.00	0.00	0.00	149,050.00	0.00	0.00	0.00	100.00%	100.00%	1-13632001-0317-22-311115110-2202-70905175285-5050171-01	149,050.00	149,050.00	EQUIPO	1.00	EQUIPO	0.00	EQUIPO	1.00
83	1705289 PR	LINEA DE CONDUCCION	POB LLANO GRANDE	Contrato	Proceso	74,779.99	0.00	0.00	74,779.99	0.00	0.00	0.00	74,779.99	0.00	0.00	0.00	50.00%	100.00%	1-13632001-0317-22-311115110-2202-70905175289-5050204-01	74,780.00	74,779.99	ML	2,000.00				
84	1705301 PR	REHABILITACION DE TANQUE DE ALMACENAMIENTO	POB LLANO GRANDE	Contrato	Proceso	52,952.00	0.00	0.00	52,952.00	0.00	0.00	0.00	52,952.00	0.00	0.00	0.00	50.00%	100.00%	1-13632001-0317-22-311115110-2202-70905175301-5050204-01	52,952.00	52,952.00	OBRA	1.00				
85	1705302 PR	LINEA DE CONDUCCION	POB METATES	Contrato	Proceso	42,281.00	0.00	0.00	42,281.00	0.00	0.00	0.00	42,281.00	0.00	0.00	0.00	80.00%	100.00%	1-13632001-0317-22-311115110-2202-70905175302-5050206-01	42,281.00	42,281.00	ML	1,500.00				
86	1705305 PR	TANQUE DE ALMACENAMIENTO	POB EL BORCELANO (LLANO GRANDE)	Contrato	No iniciada	10,500.00	0.00	0.00	10,500.00	0.00	0.00	0.00	0.00	0.00	0.00	0.00	0.00%	0.00%		0.00	0.00	TANQUE	1.00				
87	1705306 PR	CONSTRUCCION DE BORDO DE ABREVEDERO	POB REDOCCO	Contrato	No iniciada	87,600.00	0.00	0.00	87,600.00	0.00	0.00	0.00	87,600.00	0.00	0.00	0.00	0.00%	100.00%	1-13632001-0317-22-311115110-2202-70904975306-5050171-01	87,600.00	87,600.00	M²	2,800.00				
TOTAL DE LA HOJA						1,600,254.98	0.00	0.00	1,600,254.98	0.00	0.00	0.00	1,589,754.98	0.00	0.00	0.00				1,589,755.00	1,589,754.98						
SUBTOTAL						4,456,595.98	0.00	0.00	4,456,595.98	0.00	0.00	0.00	4,176,363.08	0.00	0.00	0.00				4,176,362.50	4,176,363.08						
TOTAL						97,859,755.51	4,476,771.00	4,295,988.20	85,409,806.60	0.00	0.00	691,189.75	97,194,445.36	4,476,771.00	4,295,988.20	87,742,496.40	0.00	691,189.75		90,520,971.60	97,195,445.36						

FORMULO

ING. ALFREDO SANTIEBANA ESCALANTE  
DIRECTOR MUNICIPAL DE DESARROLLO RURAL

FORMULO

C. P. FELIPE DE JESUS PEREDA AGUILAR  
DIRECTOR MUNICIPAL DE ADMINISTRACIÓN Y FINANZAS

AUTORIZA

DR. JOSÉ RAMÓN ENRIQUEZ HERRERA  
PRESIDENTE MUNICIPAL

Va. Bo.

ING. CÉSAR FERNANDO CASTELLÓN TERÁN  
COORDINADOR GENERAL DEL COPLADEM

Va. Bo.

M. A. P. LUZ MARÍA GARCIBAY AVITIA  
SINDICO MUNICIPAL

Va. Bo.

C. P. MARÍA DEL ROCÍO MARRUFO ORTIZ  
CONTRALORA MUNICIPAL



**CUENTA PÚBLICA 2017**  
 CIERRE DE EJERCICIO DE LA INVERSIÓN DE OBRA PÚBLICA 2017 ASÍ COMO LAS OBRAS Y/O ACCIONES COMPROMETIDAS A EJECUTAR EN 2018  
 FONDO DE APORTACIONES PARA LA INFRAESTRUCTURA SOCIAL MUNICIPAL  
 RAMO 33  
 EJERCICIO PRESUPUESTAL 2017



MUNICIPIO DE DURANGO, DGO.

US.- DEFINICIÓN Y CONDUCCIÓN DE LA PLANEACIÓN PARA EL DESARROLLO.

No.	CLAVE DE LA OBRA	NOMBRE DEL PROYECTO O ACCIÓN	LOCALIDAD	MODALIDAD DE EJECUCIÓN	SITUACIÓN FÍSICA	INVERSIÓN APROBADA						INVERSIÓN EJERCIDA AL 31/DIC/17						AVANCES AL 31/12/17		NÚMERO DE CUENTA SEGÚN REGISTROS CONTABLES	INVERSIÓN EJERCIDA SEGÚN REGISTROS CONTABLES	INVERSIÓN COMPROBADA	METAS INICIALES		METAS MODIFICADAS		METAS FINALES			
						TOTAL	FEDERAL	ESTATAL	RAMO 33	MPALDIR	BENEFICIARIOS	TOTAL	FEDERAL	ESTATAL	RAMO 33	MPALDIR	BENEFICIARIOS	PI%	PI%				UNIDAD DE MEDIDA	CANTIDAD	UNIDAD DE MEDIDA	CANTIDAD	UNIDAD DE MEDIDA	CANTIDAD		
1	1705141 CP	DESARROLLO INSTITUCIONAL	VICTORIA DE DURANGO	Contrato	Terminada	1,834,266.00	0.00	0.00	1,834,266.00	0.00	0.00	1,834,266.00	0.00	0.00	1,834,266.00	0.00	0.00	100.00%	100.00%	1-13591001-0317-23-311103110-2302-71009379141-9090001-01 Y 1-13591008-0317-22-311103110-2302-710053751-41-0050001-01	1,834,266.00	1,834,266.00	INF CRME	1.00	INF CRME	0.00	INF CRME	1.00		
<b>TOTAL DE LA HOJA</b>						1,834,266.00	0.00	0.00	1,834,266.00	0.00	0.00	1,834,266.00	0.00	0.00	1,834,266.00	0.00	0.00				1,834,266.00	1,834,266.00								
<b>SUBTOTAL</b>						1,834,266.00	0.00	0.00	1,834,266.00	0.00	0.00	1,834,266.00	0.00	0.00	1,834,266.00	0.00	0.00				1,834,266.00	1,834,266.00								
<b>TOTAL</b>						99,694,821.81	4,476,771.00	4,285,988.20	99,240,072.60	0.00	691,189.75	99,030,711.36	4,476,771.00	4,285,988.20	89,576,762.40	0.00	691,189.75				92,763,237.60	99,030,711.36								

FORMULO  
  
 C.P. FELIPE DE JESÚS PEREDA AGUILAR  
 DIRECTOR MUNICIPAL DE ADMINISTRACIÓN Y FINANZAS

AUTORIZO  
  
 DR. JOSÉ RAMÓN ENRÍQUEZ HERRERA  
 PRESIDENTE MUNICIPAL

Vo. Bo.  
  
 ING. LUIS FERNANDO CASTELLÓN TERÁN  
 COORDINADOR GENERAL DEL COPLADEM

Vo. Bo.  
  
 M. A. P. LUZ MARÍA GARIBAY AVITIA  
 SÍNDICO MUNICIPAL

Vo. Bo.  
  
 G.P. MARÍA DEL ROCÍO MARRUFO ORTIZ  
 CONTRALORA MUNICIPAL



**CUENTA PÚBLICA 2017**  
**CIERRE DE EJERCICIO DE LA INVERSIÓN DE OBRA PÚBLICA 2017 ASÍ COMO LAS OBRAS Y/O ACCIONES COMPROMETIDAS A EJECUTAR EN 2018**  
**FONDO DE APORTACIONES PARA LA INFRAESTRUCTURA SOCIAL MUNICIPAL**  
**RAMO 33**  
**EJERCICIO PRESUPUESTAL 2017**



MUNICIPIO DE DURANGO, DGO.

U9.- DEFINICIÓN Y CONDUCCIÓN DE LA PLANEACIÓN PARA EL DESARROLLO.

No.	CLAVE DE LA OBRA	NOMBRE DEL PROYECTO O ACCIÓN	LOCALIDAD	MODALIDAD DE EJECUCIÓN	SITUACIÓN FÍSICA	INVERSIÓN APROBADA						INVERSIÓN EJECUTA AL 31/06/17						AVANCES AL 31/12/17		NÚMERO DE CUENTA SEGÚN REGISTROS CONTABLES	INVERSIÓN EJECUTA SEGÚN REGISTROS CONTABLES	INVERSIÓN COMPROBADA	METAS INICIALES		METAS MODIFICADAS		METAS FINALES			
						TOTAL	FEDERAL	ESTATAL	RAMO 33	IMPALDIR	BENEFICIARIOS	TOTAL	FEDERAL	ESTATAL	RAMO 33	IMPALDIR	BENEFICIARIOS	FIS	FIN				UNIDAD DE MEDIDA	CANTIDAD	UNIDAD DE MEDIDA	CANTIDAD	UNIDAD DE MEDIDA	CANTIDAD		
1	170001 CP	GASTOS INDETECTOS	VICTORIA DE DURANGO	Administración	Proceso	1,580,055.38	0.00	0.00	1,580,055.38	0.00	0.00	1,298,154.09	0.00	0.00	1,298,154.09	0.00	0.00	0.00%	82 10%	1-13819001-0317-22-311105110-2302-71005475001-5050001-01 Y 1-13523001-0317-22-311105110-2302-71005475001-5050001-01	1,298,154.09	1,298,154.09	INFORME	1.00						

TOTAL DE LA HOJA	1,580,055.38	0.00	0.00	1,580,055.38	0.00	0.00	1,298,154.09	0.00	0.00	1,298,154.09	0.00	0.00									1,298,154.09	1,298,154.09								
SUBTOTAL	1,580,055.38	0.00	0.00	1,580,055.38	0.00	0.00	1,298,154.09	0.00	0.00	1,298,154.09	0.00	0.00									1,298,154.09	1,298,154.09								
TOTAL	101,274,078.89	4,476,771.00	4,285,968.20	91,820,127.98	0.00	691,189.75	100,328,865.45	4,476,771.00	4,285,968.20	90,874,916.49	0.00	691,189.75									94,051,391.89	100,328,865.45								

FORMULÓ  
  
 ARQ. HUMBERTO RAÚL ROSALES BADILLO  
 DIRECTOR MUNICIPAL DE OBRAS PÚBLICAS

FORMULÓ  
  
 C.P. FELIPE DE JESÚS PEREDA AGUILAR  
 DIRECTOR MUNICIPAL DE ADMINISTRACIÓN Y FINANZAS

AUTORIZÓ  
  
 DR. JOSÉ RAMÓN ENRÍQUEZ HERRERA  
 PRESIDENTE MUNICIPAL

Vo. Bo.  
  
 ING. LUIS FERNANDO CASTELLÓN TERÁN  
 COORDINADOR GENERAL DEL COPLADEM

Vo. Bo.  
  
 M. A. P. LUZ MARÍA GARIBAY AVITIA  
 SINDICO MUNICIPAL

Vo. Bo.  
  
 C.P. MARÍA DEL ROCÍO MARRUFÓ ORTIZ  
 CONTRALORA MUNICIPAL

**2**  
**CIERRE DE PROGRAMA  
NORMAL MUNICIPAL  
Y FONDOS FEDERALES  
2017**



**CUENTA PUBLICA 2017**  
**CIERRE DE EJERCICIO DE LA INVERSION DE OBRA PÚBLICA 2017 ASI COMO LAS OBRAS Y/O ACCIONES COMPROMETIDAS A EJECUTAR EN 2018**  
**PROGRAMA NORMAL MUNICIPAL**



**RESUMEN EJECUTIVO**

MUNICIPIO DE

CLAVE	DESCRIPCIÓN DE LA OBRA POR PROGRAMA	INVERSION APROBADA						INVERSION EJERCIDA AL 31/DICIEMBRE/2016						INVERSION SEGUN REGISTROS CONTABLES	INVERSION COMPROMETIDA	OBRAS				
		TOTAL	FEDERAL	ESTATAL	MPAL/D/R	RAMO 33	BENEFICIARIOS	TOTAL	FEDERAL	ESTATAL	MPAL/D/R	RAMO 33	BENEFICIARIOS			APROBADAS	TERMINADAS	EN PROCESO	NO INICIADAS	SUSPENDIDAS
SC	INFRAESTRUCTURA PARA AGUA POTABLE	764,542.66	0.00	0.00	47,369.50	0.00	717,143.16	581,856.70	0.00	0.00	15,155.59	0.00	586,701.11	581,856.70	581,856.70	13	13	0	0	0
SD	INFRAESTRUCTURA PARA ALCANTARILLADO Y DRENAJE	402,332.52	0.00	0.00	285,189.85	0.00	117,142.67	373,637.33	0.00	0.00	285,189.85	0.00	88,447.48	373,637.33	373,637.33	4	4	0	0	0
SE	<b>URBANIZACIÓN MUNICIPAL</b>	<b>40,123,544.98</b>	<b>0.00</b>	<b>131,437.62</b>	<b>39,466,468.41</b>	<b>0.00</b>	<b>636,639.06</b>	<b>32,942,209.54</b>	<b>0.00</b>	<b>0.00</b>	<b>32,925,350.56</b>	<b>0.00</b>	<b>16,868.96</b>	<b>32,942,209.58</b>	<b>32,942,209.54</b>	<b>49</b>	<b>17</b>	<b>2</b>	<b>30</b>	<b>0</b>
	MANTENIMIENTO VIAL	39,249,533.26	0.00	0.00	38,729,753.16	0.00	519,780.09	32,766,366.72	0.00	0.00	32,766,366.72	0.00	0.00	32,766,366.53	32,766,366.72	21	12	2	7	0
	02.- GLARNICIONES Y BANQUETAS	460,260.85	0.00	32,686.48	410,716.40	0.00	16,858.96	175,842.82	0.00	0.00	158,983.86	0.00	16,858.96	175,842.83	175,842.82	5	2	0	3	0
	04.- ALUMBRADO PÚBLICO	413,750.86	0.00	98,751.03	314,999.85	0.00	0.00	0.00	0.00	0.00	0.00	0.00	0.00	0.00	0.00	20	0	0	20	0
SH	MEJORAMIENTO DE LA VIVIENDA	1,271,532.00	0.00	0.00	1,271,532.00	0.00	0.00	1,271,532.00	0.00	0.00	1,271,532.00	0.00	0.00	1,271,532.00	1,271,532.00	3	3	0	0	0
SJ	INFRAESTRUCTURA BASICA EDUCATIVA	1,025,149.26	0.00	0.00	1,025,149.26	0.00	0.00	701,260.08	0.00	0.00	701,260.08	0.00	0.00	701,260.08	701,260.08	5	1	2	2	0
TG	INFRAESTRUCTURA PRODUCTIVA RURAL	1,699,532.00	0.00	0.00	1,699,532.00	0.00	0.00	1,670,549.03	0.00	0.00	1,670,549.03	0.00	0.00	1,670,550.00	1,670,549.03	25	24	0	1	0
OD	OBRA DIVERSA	25,804,386.42	1,297,323.96	0.00	24,507,062.46	0.00	0.00	11,336,957.06	0.00	0.00	11,336,957.06	0.00	0.00	11,336,958.37	11,336,957.06	34	25	7	2	0
FINANCIAMIENTO	FINANCIAMIENTO BANCARIO	44,999,999.88	0.00	0.00	44,999,999.88	0.00	0.00	34,231,251.99	0.00	0.00	34,231,251.99	0.00	0.00	34,231,251.99	34,231,251.99	20	0	1	19	0
FDRS	FONDO PARA EL DESARROLLO REGIONAL SUSTENTABLE DE ESTADOS Y MPICOS MINEROS	20,632,562.00	20,632,562.00	0.00	0.00	0.00	0.00	7,699,363.77	7,699,363.77	0.00	0.00	0.00	0.00	7,699,363.77	7,699,363.77	6	3	2	1	0
3 X 1	PROGRAMA 3 X 1 PARA MIGRANTES	2,783,853.09	693,362.19	696,650.29	696,630.30	0.00	696,630.30	2,783,853.09	693,362.19	696,630.29	696,630.30	0.00	696,630.30	2,783,853.09	2,783,853.09	6	6	0	0	0
FORTALECE	FONDO PARA LA INFRAESTRUCTURA ESTATAL Y MUNICIPAL	35,176,256.34	35,176,256.34	0.00	0.00	0.00	0.00	33,859,374.99	33,859,374.99	0.00	0.00	0.00	0.00	33,859,374.99	33,859,374.99	27	26	1	0	0
FORTAFIN	FONDO DE FORTALECIMIENTO FINANCIERO PARA IMPULSAR LA INVERSION D 2017	30,749,399.47	30,749,399.47	0.00	0.00	0.00	0.00	26,587,803.35	26,587,803.35	0.00	0.00	0.00	0.00	26,587,803.35	26,587,803.35	16	14	5	0	0
PDR	PROGRAMA PARA EL DESARROLLO REGIONAL	2,059,297.19	2,059,297.19	0.00	0.00	0.00	0.00	2,059,297.19	2,059,297.19	0.00	0.00	0.00	0.00	2,059,297.19	2,059,297.19	1	1	0	0	0
PREP	PROGRAMA RESCATE DE ESPACIOS PUBLICOS	957,954.01	478,977.01	0.00	478,977.01	0.00	0.00	957,954.01	478,977.01	0.00	478,977.01	0.00	0.00	957,954.01	957,954.01	1	1	0	0	0
FAM	FONDO DE APOYO A MIGRANTES QUE RETORNAN A SU LUGAR DE ORIGEN	998,536.67	998,536.67	0.00	0.00	0.00	0.00	998,536.67	998,536.67	0.00	0.00	0.00	0.00	998,536.67	998,536.67	1	1	0	0	0
<b>TOTALES</b>		<b>209,446,878.49</b>	<b>92,066,714.63</b>	<b>626,267.61</b>	<b>114,467,140.67</b>	<b>0.00</b>	<b>2,067,766.18</b>	<b>156,056,456.80</b>	<b>72,376,735.17</b>	<b>696,630.29</b>	<b>63,613,053.49</b>	<b>0.00</b>	<b>1,366,837.65</b>	<b>156,056,456.86</b>	<b>156,056,456.80</b>	<b>211</b>	<b>136</b>	<b>20</b>	<b>66</b>	<b>0</b>

DR. JOSÉ RAMÓN ENRIQUEZ HERRERA  
PRESIDENTE MUNICIPAL



**CUENTA PUBLICA 2017**  
**CIERRE DE EJERCICIO DE LA INVERSION DE OBRA PÚBLICA 2017 ASI COMO LAS OBRAS Y/O ACCIONES COMPROMETIDAS A EJECUTAR EN 2018**  
**PROGRAMA NORMAL MUNICIPAL**  
**EJERCICIO PRESUPUESTAL 2017**



MUNICIPIO DE DURANGO, DGO.

**SC.- INFRAESTRUCTURA PARA AGUA POTABLE**

No.	CLAVE DE LA OBRA	NOMBRE DEL PROYECTO O ACCIÓN	LOCALIDAD	MODALIDAD DE EJECUCIÓN	SITUACIÓN FÍSICA	INVERSIÓN APROBADA						INVERSIÓN EJERCIDA AL 31/DIC/17						AVANCES AL 31/12/17		NÚMERO DE CUENTA SEGÚN REGISTROS CONTABLES	INVERSIÓN EJERCIDA SEGÚN REGISTROS CONTABLES	INVERSIÓN COMPROMETIDA	METAS INICIALES		METAS MODIFICADAS		METAS FINALES			
						TOTAL	FEDERAL	ESTATAL	MPAL/DIR	RAMO 33	BENEFIC.	TOTAL	FEDERAL	ESTATAL	MPAL/DIR	RAMO 33	BENEFIC.	PIS	FSI				UNIDAD DE MEDIDA	CANTIDAD	UNIDAD DE MEDIDA	CANTIDAD	UNIDAD DE MEDIDA	CANTIDAD		
1	17PNM009 CP	INTPERIEDO ENTRE MIGUEL BARRAZA Y CARABINA 30-30	COL ASCENTAMIENTOS HUMANOS	Contrato	Terminada	32,243.91	0.00	0.00	32,243.91	0.00	0.00	0.00	0.00	0.00	0.00	0.00	100.00%	0.00%		0.00	0.00	TOMA	12.00							
2	17PNM 085 CP	JAJME NUÑO ENTRE JARDINES Y BRAVO	COL DEL VALLE	Contrato	Terminada	75,498.76	0.00	0.00	0.00	0.00	75,498.76	75,498.76	0.00	0.00	0.00	0.00	75,498.76	100.00%	100.00%	1-13614006-0217-22-311105110-2203-70202070085-5050001-01	75,498.76	75,498.76	ML	112.30	ML	0.00	ML	112.30		
3	17PNM 086 CP	PETRA ORONA ENTRE ROSA ROSALES Y TERESA ANATIA	COL AZTECA	Contrato	Terminada	62,457.24	0.00	0.00	0.00	0.00	62,457.24	62,457.24	0.00	0.00	0.00	0.00	62,457.24	100.00%	100.00%	1-13614006-0217-22-311105110-2203-70202070086-5050001-01	62,457.24	62,457.24	ML	115.00	ML	0.00	ML	115.00		
4	17PNM 087 CP	VICENTE SUAREZ ENTRE MELCHOR OCAÑO Y 1° DE MAYO	FRACC BENITO JUAREZ	Contrato	Terminada	66,612.40	0.00	0.00	0.00	0.00	66,612.40	19,718.33	0.00	0.00	0.00	0.00	19,718.33	100.00%	26.80%	1-13614006-0217-22-311105110-2203-70202070087-5050001-01	19,718.33	19,718.33	ML	54.50						
5	17PNM 088 CP	PRIV EL BRILLANTE SOBRE PRIV DE OCAÑO	FRACC EL BRILLANTE	Contrato	Terminada	103,007.45	0.00	0.00	0.00	0.00	103,007.45	103,007.45	0.00	0.00	0.00	0.00	103,007.45	100.00%	100.00%	1-13614006-0217-22-311105110-2203-70202070088-5050001-01	103,007.45	103,007.45	ML	101.40	ML	0.00	ML	101.40		
6	17PNM 089 CP	3A CERRADA LOS ALAMOS ENTRE 1A CERRADA Y CERRADA	COL BINCÓNACA LOS ALAMOS	Contrato	Terminada	41,237.50	0.00	0.00	0.00	0.00	41,237.50	41,237.50	0.00	0.00	0.00	0.00	41,237.50	100.00%	100.00%	1-13614006-0217-22-311105110-2203-70202070089-5050001-01	41,237.50	41,237.50	ML	47.00	ML	0.00	ML	47.00		
7	17PNM 090 CP	VIOLETA ENTRE GARDENIA Y JACARANDA	COL VALLE FLORIDO	Contrato	Terminada	38,935.07	0.00	0.00	0.00	0.00	38,935.07	38,935.07	0.00	0.00	0.00	0.00	38,935.07	100.00%	100.00%	1-13614006-0217-22-311105110-2203-70202070090-5050001-01	38,935.07	38,935.07	TOMA	14.00	TOMA	0.00	TOMA	14.00		
8	17PNM 091 CP	NUERO MEXICO ENTRE ITALIA Y ATENAS	COL UNIVERSAL	Contrato	Terminada	94,081.10	0.00	0.00	0.00	0.00	94,081.10	94,081.10	0.00	0.00	0.00	0.00	94,081.10	100.00%	100.00%	1-13614006-0217-22-311105110-2203-70202070091-5050001-01	94,081.10	94,081.10	ML	99.90	ML	0.00	ML	99.90		
9	17PNM 092 CP	ISAURO VENCOR ENTRE FLORES MAGON Y FRANCISCO VILLA	COL J GPE RODRIGUEZ	Contrato	Terminada	85,317.12	0.00	0.00	0.00	0.00	85,317.12	0.00	0.00	0.00	0.00	0.00	0.00	100.00%	0.00%		0.00	0.00	ML	82.00						
10	17PNM 093 CP	AZUCENA ENTRE GARDENIA Y TULIPAN	COL VALLE FLORIDO	Contrato	Terminada	36,723.52	0.00	0.00	0.00	0.00	36,723.52	36,723.52	0.00	0.00	0.00	0.00	36,723.52	100.00%	100.00%	1-13614006-0217-22-311105110-2203-70202070093-5050001-01	36,723.52	36,723.52	ML	80.00	ML	0.00	ML	80.00		
11	17PNM 094 CP	BERLIN ENTRE BUENOS AIRES Y NAPOLES	COL UNIVERSAL	Contrato	Terminada	87,560.00	0.00	0.00	0.00	0.00	87,560.00	87,560.00	0.00	0.00	0.00	0.00	87,560.00	100.00%	100.00%	1-13614006-0217-22-311105110-2203-70202070094-5050001-01	87,560.00	87,560.00	ML	96.00	ML	0.00	ML	96.00		
12	17PNM 098 CP	3A CERRADA DE FRAY DIEGO ENTRE PROX MAGONIAS O UNIVERSIDAD AUTONOMA DE DURANGO Y CERRADA	FRACC HACIENDA DE FRAY DIEGO	Contrato	Terminada	25,713.00	0.00	0.00	0.00	0.00	25,713.00	7,482.14	0.00	0.00	0.00	0.00	7,482.14	100.00%	29.10%	1-13614006-0217-22-311105110-2203-70202070098-5050001-01	7,482.14	7,482.14	TOMA	9.00						
13	17PNM 146 CP	MINA MAESTRAL DEL ORO ENTRE EMERALDA Y MINA LA PARRILLA	FRACC ACERENOS	Contrato	Terminada	15,155.59	0.00	0.00	15,155.59	0.00	0.00	15,155.59	0.00	0.00	0.00	0.00	15,155.59	100.00%	100.00%	1-13614006-0217-22-311105110-2203-70202070146-5050001-01	15,155.59	15,155.59	ML	76.00	ML	0.00	ML	76.00		

TOTAL DE LA HOJA	764,542.66	0.00	0.00	47,399.50	0.00	717,143.16	581,856.70	0.00	0.00	15,155.59	0.00	566,701.11								581,856.70	581,856.70								
SUBTOTAL	764,542.66	0.00	0.00	47,399.50	0.00	717,143.16	581,856.70	0.00	0.00	15,155.59	0.00	566,701.11								581,856.70	581,856.70								
TOTAL	764,542.66	0.00	0.00	47,399.50	0.00	717,143.16	581,856.70	0.00	0.00	15,155.59	0.00	566,701.11								581,856.70	581,856.70								

FORMULO  
  
 ARQ. HUMBERTO RAUL ROSALES BADILLO  
 DIRECTOR MUNICIPAL DE OBRAS PUBLICAS

FORMULO  
  
 C. P. FELIPE DE JESUS PEREDA AGUILAR  
 DIRECTOR MUNICIPAL DE ADMINISTRACIÓN Y FINANZAS

AUTORIZO  
  
 DR. JOSÉ RAMÓN ENRIQUEZ HERRERA  
 PRESIDENTE MUNICIPAL

Vo. Bo.  
  
 ING. LUIS FERNANDO CASTRELLÓN TERÁN  
 COORDINADOR GENERAL DEL COPLADEM

Vo. Bo.  
  
 M. A. P. LUZ MARÍA GARIBAY AVITIA  
 SINDICO MUNICIPAL

Vo. Bo.  
  
 C. P. MARÍA DEL ROCÍO MARRUFÓ ORTIZ  
 CONTRALORA MUNICIPAL





**CUENTA PÚBLICA 2017**  
**CIERRE DE EJERCICIO DE LA INVERSIÓN DE OBRA PÚBLICA 2017 ASÍ COMO LAS OBRAS Y/O ACCIONES COMPROMETIDAS A EJECUTAR EN 2018**  
**PROGRAMA NORMAL MUNICIPAL**  
**EJERCICIO PRESUPUESTAL 2017**



MUNICIPIO DE DURANGO, DGO.

SD.- INFRAESTRUCTURA PARA ALCANTARILLADO Y DRENAJE

No.	CLAVE DE LA OBRA	NOMBRE DEL PROYECTO O ACCIÓN	LOCALIDAD	MODALIDAD DE EJECUCIÓN	SITUACIÓN FÍSICA	INVERSIÓN APROBADA						INVERSIÓN EJERCIDA AL 31/DIC/17						AVANCES AL 31/12/17		NÚMERO DE CUENTA SEGÚN REGISTROS CONTABLES	INVERSIÓN EJERCIDA SEGÚN REGISTROS CONTABLES	INVERSIÓN COMPROBADA	METAS INICIALES		METAS MODIFICADAS		METAS FINALES		
						TOTAL	FEDERAL	ESTATAL	MPAL/DR	RAMO 33	BENEFIC.	TOTAL	FEDERAL	ESTATAL	MPAL/DR	RAMO 33	BENEFIC.	FS	FN				UNIDAD DE MEDIDA	CANTIDAD	UNIDAD DE MEDIDA	CANTIDAD	UNIDAD DE MEDIDA	CANTIDAD	
1	177PNM010 CP	INTIPEREDO ENTRE MIGUEL BARRAZA Y CARABINA 30-38	COL. HUMANOS	Asentamientos	Contrato	Terminada	75,750.13	0.00	0.00	75,750.13	0.00	0.00	75,750.13	0.00	0.00	0.00	100.00%	100.00%	1-1361-4007-0217-22-311105110-2103-70302370010-5050001-01	75,750.13	75,750.13	DESC.	12.00	DESC.	0.00	DESC.	12.00		
2	177PNM 095 CP	VIOLETA ENTRE GAROZA Y JACARANDA	COL. VALLE FLORIDO		Contrato	Terminada	40,259.00	0.00	0.00	0.00	0.00	40,259.00	11,573.81	0.00	0.00	0.00	100.00%	28.74%	1-1361-4007-0217-22-311105110-2103-70302370095-5050001-01	11,573.81	11,573.81	DESC.	9.00	DESC.	0.00	DESC.	9.00		
3	177PNM 099 CP	4a CERRADA DE FRAY DIEGO ENTRE PRC MAGNOLIAS O UNIVERSIDAD AUTONOMA DE DURANGO Y CERRADA	FRACC HACIENDA DE FRAY DIEGO		Contrato	Terminada	107,983.80	0.00	0.00	31,110.13	0.00	76,873.67	107,983.80	0.00	0.00	31,110.13	0.00	76.873.67	100.00%	100.00%	1-1361-4007-0217-22-311105110-2103-70302370099-5050001-01	107,983.80	107,983.80	ML	53.60	ML	0.00	ML	53.60
4	177PNM 146 CP	MINA MAGISTRAL DEL ORO ENTRE ESMERALDA Y MINA LA PARRILLA	FRACC ACEREROS		Contrato	Terminada	178,329.59	0.00	0.00	178,329.59	0.00	0.00	178,329.59	0.00	0.00	178,329.59	0.00	0.00	100.00%	100.00%	1-1361-4007-0217-22-311105110-2103-70302370146-5050001-01	178,329.59	178,329.59	ML	132.36	ML	0.00	ML	132.36

TOTAL DE LA HOJA	402,332.52	0.00	0.00	285,189.85	0.00	117,142.67	373,637.33	0.00	0.00	285,189.85	0.00	88,447.48								373,637.33	373,637.33								
SUBTOTAL	402,332.52	0.00	0.00	285,189.85	0.00	117,142.67	373,637.33	0.00	0.00	285,189.85	0.00	88,447.48								373,637.33	373,637.33								
TOTAL	1,166,875.18	0.00	0.00	332,589.35	0.00	234,285.33	955,494.03	0.00	0.00	300,345.44	0.00	665,148.59								955,494.03	955,494.03								

ARQ. HUMBERTO RAÚL ROSALES BADILLO  
 DIRECTOR MUNICIPAL DE OBRAS PÚBLICAS

FORMULÓ  
 C.P. FELIPE DE JESÚS BÉREDA AGUILAR  
 DIRECTOR MUNICIPAL DE ADMINISTRACIÓN Y FINANZAS

AUTORIZÓ  
 DR. JOSÉ RAMÓN ENRÍQUEZ HERRERA  
 PRESIDENTE MUNICIPAL

Vo. Bo.  
 ING. LUIS FERNANDO CASTRELLÓN TERÁN  
 COORDINADOR GENERAL DEL COPLADEM

Vo. Bo.  
 M. A. P. LUZ MARÍA GARIBAY AVITIA  
 SINDICO MUNICIPAL

Vo. Bo.  
 C.P. MARÍA DEL ROCÍO MARRUFO ORTIZ  
 CONTRALORA MUNICIPAL



**CUENTA PUBLICA 2017**  
**CIERRE DE EJERCICIO DE LA INVERSION DE OBRA PÚBLICA 2017 ASI COMO LAS OBRAS Y/O ACCIONES COMPROMETIDAS A EJECUTAR EN 2018**  
**PROGRAMA NORMAL MUNICIPAL**  
**EJERCICIO PRESUPUESTAL 2017**



MUNICIPIO DE DURANGO, DGO.

SE.- URBANIZACIÓN MUNICIPAL.

No.	CLAVE DE LA OBRA	NOMBRE DEL PROYECTO O ACCIÓN	LOCALIDAD	MODALIDAD DE EJECUCIÓN	SITUACIÓN FÍSICA	INVERSIÓN APROBADA						INVERSIÓN EJERCIDA AL 31/12/17						AVANCES AL 31/12/17		NÚMERO DE CUENTA SEGÚN REGISTROS CONTABLES	INVERSIÓN EJERCIDA SEGÚN REGISTROS CONTABLES	INVERSIÓN COMPROBADA	METAS INICIALES		METAS MODIFICADAS		METAS FINALES			
						TOTAL	FEDERAL	ESTATAL	MPALDIR	RAMO 33	BENEFIC.	TOTAL	FEDERAL	ESTATAL	MPALDIR	RAMO 33	BENEFIC.	PIB	FIN				UNIDAD DE MEDIDA	CANTIDAD	UNIDAD DE MEDIDA	CANTIDAD	UNIDAD DE MEDIDA	CANTIDAD		
<b>MANTEENIMIENTO VIAL</b>																														
1	17PNM007 CP	REHABILITACIÓN DE PAVIMENTO EN CUIRIR	VICTORIA DE DURANGO	Contrato	Proceso	1,838,225.47	0.00	0.00	1,838,445.38	0.00	519,780.09	509,235.58	0.00	0.00	509,235.58	0.00	0.00	65.00%	27.73%	1-13014002-0217-22-311105110-2201-7040307007-5050001	509,235.58	509,235.58	M²	6,402.73						
2	17PNM012 CP	MEZCLA ASFALTICA	VICTORIA DE DURANGO	Contrato	Terminado	494,809.50	0.00	0.00	494,809.00	0.00	0.00	494,809.00	0.00	0.00	494,809.00	0.00	0.00	100.00%	100.00%	1-13014002-0217-22-311105110-2201-70403070042-5050001	494,809.50	494,809.50	TON	172.00	TON	0.00	TON	172.00		
3	17PNM013 CP	EMULSION ASFALTICA	VICTORIA DE DURANGO	Contrato	Terminado	500,830.00	0.00	0.00	500,830.00	0.00	0.00	500,830.00	0.00	0.00	500,830.00	0.00	0.00	100.00%	100.00%	1-13014002-0217-22-311105110-2201-70403070013-5050001	500,830.00	500,830.00	LTO	85,000.00	LTO	0.00	LTO	85,000.00		
4	17PNM014 CP	MANTEENIMIENTO DE CALLES Y AVENIDAS CON BACHO SUPERFICIAL A BASE DE MEZCLA ASFALTICA	VICTORIA DE DURANGO	Contrato	Terminado	8,480,705.33	0.00	0.00	8,480,705.33	0.00	0.00	8,480,705.33	0.00	0.00	8,480,705.33	0.00	0.00	100.00%	100.00%	1-13014002-0217-22-311105110-2201-70403070014-5050001	8,480,705.22	8,480,705.33	M²	2,908.18	M²	0.00	M²	2,908.18		
5	17PNM076 CP	MANTEENIMIENTO DE CARPETA ASFALTICA	VICTORIA DE DURANGO	Contrato	Terminado	3,118,544.00	0.00	0.00	3,118,544.00	0.00	0.00	3,118,544.00	0.00	0.00	3,118,544.00	0.00	0.00	100.00%	100.00%	1-13014002-0217-22-311105110-2201-70403070076-5050001	3,118,544.00	3,118,544.00	M²	22,000.00	M²	0.00	M²	22,000.00		
6	17PNM079 CP	MANTEENIMIENTO DE CARPETA ASFALTICA	VICTORIA DE DURANGO	Contrato	Terminado	3,118,544.00	0.00	0.00	3,118,544.00	0.00	0.00	3,118,544.00	0.00	0.00	3,118,544.00	0.00	0.00	100.00%	100.00%	1-13014002-0217-22-311105110-2201-70403070079-5050001	3,118,544.00	3,118,544.00	M²	22,000.00	M²	0.00	M²	22,000.00		
7	17PNM080 CP	MANTEENIMIENTO DE CARPETA ASFALTICA	VICTORIA DE DURANGO	Contrato	Terminado	3,118,544.00	0.00	0.00	3,118,544.00	0.00	0.00	3,118,544.00	0.00	0.00	3,118,544.00	0.00	0.00	100.00%	100.00%	1-13014002-0217-22-311105110-2201-70403070080-5050001	3,118,544.00	3,118,544.00	M²	22,000.00	M²	0.00	M²	22,000.00		
8	17PNM081 CP	MANTEENIMIENTO DE CARPETA ASFALTICA	VICTORIA DE DURANGO	Contrato	Terminado	3,118,544.00	0.00	0.00	3,118,544.00	0.00	0.00	3,118,544.00	0.00	0.00	3,118,544.00	0.00	0.00	100.00%	100.00%	1-13014002-0217-22-311105110-2201-70403070081-5050001	3,118,544.00	3,118,544.00	M²	22,000.00	M²	0.00	M²	22,000.00		
9	17PNM082 CP	MANTEENIMIENTO DE CALLES Y AVENIDAS	VICTORIA DE DURANGO	Administración	Terminado	9,585,187.88	0.00	0.00	9,585,187.88	0.00	0.00	9,585,187.88	0.00	0.00	9,585,187.88	0.00	0.00	100.00%	100.00%	1-13014002-0217-22-311105110-2201-70403070082-5050001	9,585,187.88	9,585,187.88	M²	38,442.81	M²	0.00	M²	38,442.81		
10	17PNM109 CP	ADQUISICIÓN DE EMULSIÓN	VICTORIA DE DURANGO	Contrato	Terminado	488,984.08	0.00	0.00	488,984.08	0.00	0.00	488,984.08	0.00	0.00	488,984.08	0.00	0.00	100.00%	100.00%	1-13014002-0217-22-311105110-2201-70403070109-5050001	488,984.00	488,984.08	LTO	67,990.00	LTO	0.00	LTO	67,990.00		
11	17PNM159 CP	ACUPUNTURA CRUCEROS SECTOR NOR-ESTE	VICTORIA DE DURANGO	Contrato	Terminado	880,996.40	0.00	0.00	880,996.40	0.00	0.00	0.00	0.00	0.00	0.00	0.00	0.00	100.00%	0.00%		0.00	0.00	M²	16,000.00	M²	0.00	M²	16,000.00		
12	17PNM160 CP	ACUPUNTURA CRUCEROS SECTOR SUR-ESTE	VICTORIA DE DURANGO	Contrato	Terminado	803,247.05	0.00	0.00	803,247.05	0.00	0.00	0.00	0.00	0.00	0.00	0.00	0.00	100.00%	0.00%		0.00	0.00	M²	17,625.00	M²	0.00	M²	17,625.00		
13	17PNM161 CP	ACUPUNTURA CRUCEROS SECTOR NOR-OESTE	VICTORIA DE DURANGO	Contrato	Proceso	791,623.44	0.00	0.00	791,623.44	0.00	0.00	232,438.25	0.00	0.00	232,438.25	0.00	0.00	29.36%	29.36%	1-13014003-0217-22-311105110-2201-70403070161-5050001	791,623.44	232,438.25	M²	16,600.00	M²	0.00	M²	16,600.00		
14	17PNM162 CP	ACUPUNTURA CRUCEROS SECTOR SUR-OESTE	VICTORIA DE DURANGO	Contrato	Terminado	1,028,168.32	0.00	0.00	1,028,168.32	0.00	0.00	0.00	0.00	0.00	0.00	0.00	0.00	100.00%	0.00%		0.00	0.00	M²	20,830.00	M²	0.00	M²	20,830.00		
15	17PNM168 CP	BACHO Y MEZCLA TRAMO 13	VICTORIA DE DURANGO	Operato	No iniciada	578,165.61	0.00	0.00	578,165.61	0.00	0.00	0.00	0.00	0.00	0.00	0.00	0.00	0.00%	0.00%		0.00	0.00	M²	216.48						
16	17PNM169 CP	BACHO Y MEZCLA TRAMO 14	VICTORIA DE DURANGO	Contrato	No iniciada	488,691.50	0.00	0.00	488,691.50	0.00	0.00	0.00	0.00	0.00	0.00	0.00	0.00	0.00%	0.00%		0.00	0.00	M²	187.08						
17	17PNM190 CP	BACHO Y MEZCLA TRAMO 15	VICTORIA DE DURANGO	Contrato	No iniciada	174,897.37	0.00	0.00	174,897.37	0.00	0.00	0.00	0.00	0.00	0.00	0.00	0.00	0.00%	0.00%		0.00	0.00	M²	65.48						
18	17PNM191 CP	BACHO Y MEZCLA TRAMO 16	VICTORIA DE DURANGO	Contrato	No iniciada	380,532.17	0.00	0.00	380,532.17	0.00	0.00	0.00	0.00	0.00	0.00	0.00	0.00	0.00%	0.00%		0.00	0.00	M²	124.98						
19	17PNM192 CP	BACHO Y MEZCLA TRAMO 17	VICTORIA DE DURANGO	Contrato	No iniciada	354,900.90	0.00	0.00	354,900.90	0.00	0.00	0.00	0.00	0.00	0.00	0.00	0.00	0.00%	0.00%		0.00	0.00	M²	121.64						
20	17PNM193 CP	BACHO Y MEZCLA TRAMO 18	VICTORIA DE DURANGO	Contrato	No iniciada	14,289.87	0.00	0.00	14,289.87	0.00	0.00	0.00	0.00	0.00	0.00	0.00	0.00	0.00%	0.00%		0.00	0.00	M²	5.35						
21	17PNM194 CP	BACHO Y MEZCLA TRAMO 8	VICTORIA DE DURANGO	Contrato	No iniciada	32,132.10	0.00	0.00	32,132.10	0.00	0.00	0.00	0.00	0.00	0.00	0.00	0.00	0.00%	0.00%		0.00	0.00	M²	12.03						

<b>TOTAL DE LA HOJA</b>	39,249,533.25	0.00	0.00	38,728,753.16	0.00	519,780.09	32,766,366.72	0.00	0.00	32,766,366.72	0.00	0.00	32,766,366.72	0.00	0.00	32,766,366.72	0.00	0.00		32,766,366.53	32,766,366.72								
<b>SUBTOTAL</b>	39,249,533.25	0.00	0.00	38,728,753.16	0.00	519,780.09	32,766,366.72	0.00	0.00	32,766,366.72	0.00	0.00	32,766,366.72	0.00	0.00	32,766,366.72	0.00	0.00		32,766,366.53	32,766,366.72								
<b>TOTAL</b>	40,416,408.43	0.00	0.00	39,062,342.51	0.00	1,354,005.62	33,721,860.75	0.00	0.00	33,066,712.18	0.00	655,148.59	33,721,860.75	0.00	0.00	33,721,860.56	0.00	0.00		33,721,860.56	33,721,860.75								

FORMULÓ  
  
 ARQ. HUMBERTO RAÚL ROSALES BADILLO  
 DIRECTOR MUNICIPAL DE OBRAS PÚBLICAS

FORMULÓ  
  
 C.P. FELIPE DE JESÚS PEREDA AGUILAR  
 DIRECTOR MUNICIPAL DE ADMINISTRACIÓN Y FINANZAS

AUTORIZÓ  
  
 DR. JOSÉ RAMÓN ENRIQUEZ HERRERA  
 PRESIDENTE MUNICIPAL

Vz. Bo.  
  
 ING. LUIS FERNANDO CASTRELLÓN TERÁN  
 COORDINADOR GENERAL DEL COPLADEM

Vz. Bo.  
  
 M. A. P. LUZ MARÍA GARIBAY AVITIA  
 SINDICO MUNICIPAL

Vz. Bo.  
  
 C.P. MARÍA DEL ROCÍO MARRUFO ORTIZ  
 CONTRALORA MUNICIPAL



**CUENTA PÚBLICA 2017**  
**CIERRE DE EJERCICIO DE LA INVERSIÓN DE OBRA PÚBLICA 2017 ASÍ COMO LAS OBRAS Y/O ACCIONES COMPROMETIDAS A EJECUTAR EN 2018**  
**PROGRAMA NORMAL MUNICIPAL**  
**EJERCICIO PRESUPUESTAL 2017**



MUNICIPIO DE DURANGO, DGO.

SE.- URBANIZACIÓN MUNICIPAL

No.	CLAVE DE LA OBRA	NOMBRE DEL PROYECTO O ACCIÓN	LOCALIDAD	MODALIDAD DE EJECUCIÓN	SITUACIÓN FÍSICA	INVERSIÓN APROBADA						INVERSIÓN EJERCIDA AL 31/DIC/17						AVANCES AL 31/12/17		NÚMERO DE CUENTA SEGÚN REGISTROS CONTABLES	INVERSIÓN EJERCIDA SEGÚN REGISTROS CONTABLES	INVERSIÓN COMPROBADA	METAS INICIALES		METAS MODIFICADAS		METAS FINALES			
						TOTAL	FEDERAL	ESTATAL	MPAL/DI	RAMO 33	BENEFIC.	TOTAL	FEDERAL	ESTATAL	MPAL/DI	RAMO 33	BENEFIC.	PI	FIN				UNIDAD DE MEDIDA	CANTIDAD	UNIDAD DE MEDIDA	CANTIDAD	UNIDAD DE MEDIDA	CANTIDAD		
SE 02.- GUARNICIONES Y BANQUETAS																														
1	17/PM196 CP	REGONIA ENTRE CAMELIAS Y JACARANDAS	COL. VALLE FLORIDO	Contrato	Terminada	101,868.00	0.00	0.00	85,007.67	0.00	16,858.96	101,868.83	0.00	0.00	85,007.67	0.00	16,858.96	100.00%	100.00%	1-13814001-0217-20-311105110-2201-70402870156-5050001-01	101,868.83	101,868.83	ML	325.96	ML	0.00	ML	325.96		
2	17/PM195 CP	PERAL ENTRE TEJOCOTE Y NARANJO	COL. ANTONIO RAMIREZ	Contrato	No iniciada	41,923.20	0.00	0.00	41,923.20	0.00	0.00	0.00	0.00	0.00	0.00	0.00	0.00	0.00%	0.00%		0.00	0.00	ML	108.00						
3	17/PM212 CP	BANQUETAS FABRY ANITUA	VICTORIA DE DURANGO	Contrato	Terminada	73,975.99	0.00	0.00	73,975.99	0.00	0.00	73,975.99	0.00	0.00	73,975.99	0.00	0.00	100.00%	100.00%	1-13814001-0217-20-311105110-2201-70402870212-5050001-01	73,976.00	73,975.99	M²	704.10	M²	0.00	M²	704.10		
4	17/PM220 CP	ANDADOR ESTUDIANTE ENTRE PROL. HIDALGO Y PROL. ESTUDIANTE	COL. GUADALUPE	Contrato	No iniciada	32,686.49	0.00	32,686.49	0.00	0.00	0.00	0.00	0.00	0.00	0.00	0.00	0.00	0.00%	0.00%		0.00	0.00	ML	97.00						
5	17/PM224 CP	BANQUETAS FABRY ANITUA LA ETAPA	VICTORIA DE DURANGO	Contrato	No iniciada	209,808.34	0.00	0.00	209,808.34	0.00	0.00	0.00	0.00	0.00	0.00	0.00	0.00	0.00%	0.00%		0.00	0.00	M²	656.34						
<b>TOTAL DE LA HOJA</b>						480,260.85	0.00	32,686.49	410,748.90	0.00	16,858.96	175,842.82	0.00	0.00	158,983.86	0.00	16,858.96					175,842.83	175,842.82							
<b>SUBTOTAL</b>						480,260.85	0.00	32,686.49	410,715.40	0.00	16,858.96	175,842.82	0.00	0.00	158,983.86	0.00	16,858.96						175,842.83	175,842.82						
<b>TOTAL</b>						40,976,859.65	0.00	32,686.48	38,473,057.91	0.00	1,370,924.66	33,897,703.57	0.00	0.00	33,225,696.02	0.00	672,007.55						33,897,703.39	33,897,703.57						

FORMULÓ  
  
**ARQ. HUMBERTO RAÚL ROSALES BADILLO**  
 DIRECTOR MUNICIPAL DE OBRAS PÚBLICAS

FORMULÓ  
  
**C.P. FELIPE DE JESÚS PEREDA AGUILAR**  
 DIRECTOR MUNICIPAL DE ADMINISTRACIÓN Y FINANZAS

AUTORIZÓ  
  
**DR. JOSÉ RAMÓN ENRÍQUEZ HERRERA**  
 PRESIDENTE MUNICIPAL

Vo. Bo.  
  
**ING. LUIS FERNANDO CASTRELLÓN TERÁN**  
 COORDINADOR GENERAL DEL COPLADEM

Vo. Bo.  
  
**M. A. P. LUZ MARÍA GARIBAY AVITIA**  
 SINDICO MUNICIPAL

Vo. Bo.  
  
**C.P. MARÍA DEL ROCÍO MARRUFO ORTIZ**  
 CONTRALORA MUNICIPAL





**CUENTA PÚBLICA 2017**  
**CIERRE DE EJERCICIO DE LA INVERSIÓN DE OBRA PÚBLICA 2017 ASÍ COMO LAS OBRAS Y/O ACCIONES COMPROMETIDAS A EJECUTAR EN 2018**  
**PROGRAMA NORMAL MUNICIPAL**  
**EJERCICIO PRESUPUESTAL 2017**



MUNICIPIO DE DURANGO, DGO.

SH.- MEJORAMIENTO DE LA VIVIENDA

No.	CLAVE DE LA OBRA	NOMBRE DEL PROYECTO O ACCIÓN	LOCALIDAD	MODALIDAD DE EJECUCIÓN	SITUACIÓN FÍSICA	INVERSIÓN APROBADA						INVERSIÓN EJERCIDA AL 31/DIC/17						AVANCES AL 31/12/17		NÚMERO DE CUENTA SEGÚN REGISTROS CONTABLES	INVERSIÓN EJERCIDA SEGÚN REGISTROS CONTABLES	INVERSIÓN COMPROBADA	METAS INICIALES		METAS MODIFICADAS		METAS FINALES	
						TOTAL	FEDERAL	ESTATAL	MPAL/DIR	RAMO 33	BENEFIC.	TOTAL	FEDERAL	ESTATAL	MPAL/DIR	RAMO 33	BENEFIC.	FIS	FIN				UNIDAD DE MEDIDA	CANTIDAD	UNIDAD DE MEDIDA	CANTIDAD	UNIDAD DE MEDIDA	CANTIDAD
1	17APN008 CP	SUMINISTRO DE CEMENTO PARA LA EJECUCIÓN DE ACCIONES DE PISO FIRME EN EL MUNICIPIO	VICTORIA DE DURANGO	Contrato	Terminada	270,000.00	0.00	0.00	270,000.00	0.00	0.00	270,000.00	0.00	0.00	270,000.00	0.00	0.00	100.00%	100.00%	1-13619007-0217-22-3-11107110-2202-70603870005-5050001-01	270,000.00	270,000.00	BULTOS	1,745.00	BULTOS	0.00	BULTOS	1,745.00
2	17APN145 CP	SUMINISTRO E INSTALACIÓN DE CALENTADORES SOLARES	VICTORIA DE DURANGO	Contrato	Terminada	644,520.00	0.00	0.00	644,520.00	0.00	0.00	644,520.00	0.00	0.00	644,520.00	0.00	0.00	100.00%	100.00%	1-13619007-0217-22-3-11107110-2205-70603870146-5050001-01	644,520.00	644,520.00	SISTEMA	82.00	SISTEMA	0.00	SISTEMA	82.00
3	17APN151 CP	PROGRAMA DE LAMINAS	VICTORIA DE DURANGO	Contrato	Terminada	357,012.00	0.00	0.00	357,012.00	0.00	0.00	357,012.00	0.00	0.00	357,012.00	0.00	0.00	100.00%	100.00%	1-13619007-0217-22-3-11107110-2205-70603870151-5050001-01	357,012.00	357,012.00	ACCIONES	477.00	ACCIONES	0.00	ACCIONES	477.00

TOTAL DE LA HOJA	1,271,532.00	0.00	0.00	1,271,532.00	0.00	0.00	1,271,532.00	0.00	0.00	1,271,532.00	0.00	0.00								1,271,532.00	1,271,532.00															
SUBTOTAL	1,271,532.00	0.00	0.00	1,271,532.00	0.00	0.00	1,271,532.00	0.00	0.00	1,271,532.00	0.00	0.00									1,271,532.00	1,271,532.00														
TOTAL	42,561,952.16	0.00	131,437.52	41,059,589.76	0.00	1,370,924.88	35,169,235.57	0.00	0.00	34,497,226.02	0.00	672,007.55									35,169,235.39	35,169,235.57														

FORMULÓ  
  
 LIC. LUIS FERNANDO GALINDO RAMÍREZ,  
 DIRECTOR MPAL DE DESARROLLO SOCIAL Y HUMANO.

FORMULÓ  
  
 C.P. FELIPE DE JESÚS PEREDA AGUILAR  
 DIRECTOR MUNICIPAL DE ADMINISTRACIÓN Y FINANZAS

AUTORIZÓ  
  
 DR. JOSÉ RAMÓN ENRIQUEZ HERRERA  
 PRESIDENTE MUNICIPAL

Vo Bo  
  
 ING. LUIS FERNANDO CASTRELLÓN TERÁN  
 COORDINADOR GENERAL DEL COPLADEM

Vo Bo  
  
 M. A. P. LUZ MARÍA GARIBAY AVITIA  
 SINDICO MUNICIPAL

Vo Bo  
  
 C.P. MARÍA DEL ROCÍO MARRUFÓ ORTIZ  
 CONTRALORA MUNICIPAL



**CUENTA PÚBLICA 2017**  
 CIERRE DE EJERCICIO DE LA INVERSIÓN DE OBRA PÚBLICA 2017 ASÍ COMO LAS OBRAS Y/O ACCIONES COMPROMETIDAS A EJECUTAR EN 2018  
 PROGRAMA NORMAL MUNICIPAL  
 EJERCICIO PRESUPUESTAL 2017



MUNICIPIO DE DURANGO, DGO.

SJ.- INFRAESTRUCTURA BÁSICA EDUCATIVA

No.	CLAVE DE LA OBRA	NOMBRE DEL PROYECTO O ACCIÓN	LOCALIDAD	MODALIDAD DE EJECUCIÓN	SITUACIÓN FÍSICA	INVERSIÓN APROBADA						INVERSIÓN EJERCIDA AL 31/DIC/17						AVANCES AL 31/12/17		NÚMERO DE CUENTA SEGÚN REGISTROS CONTABLES	INVERSIÓN EJERCIDA SEGÚN REGISTROS CONTABLES	INVERSIÓN COMPROBADA	METAS INICIALES		METAS MODIFICADAS		METAS FINALES	
						TOTAL	FEDERAL	ESTATAL	MPALDIR	RAMO 33	BENEFIC.	TOTAL	FEDERAL	ESTATAL	MPALDIR	RAMO 33	BENEFIC.	FIS	FIN				UNIDAD DE MEDIDA	CANTIDAD	UNIDAD DE MEDIDA	CANTIDAD	UNIDAD DE MEDIDA	CANTIDAD
1	17/PYM110 CP	SISTEMA DE CALEFACCIÓN EN J.N. "TOPILTZÁN"	COL. AMALIA SOLÓRZANO	Contrato	Terminada	25,149.26	0.00	0.00	25,149.26	0.00	0.00	0.00	0.00	0.00	0.00	0.00	100.00%	0.00%		0.00	0.00	PZA	1.00	PZA	0.00	PZA	1.00	

TOTAL DE LA HOJA	25,149.26	0.00	0.00	25,149.26	0.00	0.00	0.00	0.00	0.00	0.00	0.00	0.00	0.00	0.00	0.00				0.00	0.00							
SUBTOTAL	25,149.26	0.00	0.00	25,149.26	0.00	0.00	0.00	0.00	0.00	0.00	0.00	0.00	0.00	0.00	0.00				0.00	0.00							
TOTAL	42,587,101.43	0.00	131,437.52	41,084,739.02	0.00	1,370,924.88	35,169,235.57	0.00	0.00	34,487,228.02	0.00	672,007.55							35,169,235.38	35,169,235.57							

FORMULÓ  
  
 ARQ. HUMBERTO RAÚL ROSALES BADILLO  
 DIRECTOR MUNICIPAL DE OBRAS PÚBLICAS

FORMULÓ  
  
 C.P. FELIPE DE JESÚS PEREDA AGUILAR  
 DIRECTOR MUNICIPAL DE ADMINISTRACIÓN Y FINANZAS

AUTORIZÓ  
  
 DR. JOSÉ RAMÓN ENRIQUEZ HERRERA  
 PRESIDENTE MUNICIPAL

Vo. Bo.  
  
 ING. LUIS FERNANDO CASTELLÓN TERÁN  
 COORDINADOR GENERAL DEL COPLADEM

Vo. Bo.  
  
 M. A. P. LUZ MARÍA GARIBAY AVITIA  
 SÍNDICO MUNICIPAL

Vo. Bo.  
  
 C.P. MARÍA DEL ROCÍO MARRUFO ORTIZ  
 CONTRALORA MUNICIPAL



**CUENTA PÚBLICA 2017**  
**CIERRE DE EJERCICIO DE LA INVERSIÓN DE OBRA PÚBLICA 2017 ASÍ COMO LAS OBRAS Y/O ACCIONES COMPROMETIDAS A EJECUTAR EN 2018**  
**PROGRAMA NORMAL MUNICIPAL**  
**EJERCICIO PRESUPUESTAL 2017**



MUNICIPIO DE DURANGO, DGO.

SJ.- INFRAESTRUCTURA BÁSICA EDUCATIVA

No.	CLAVE DE LA OBRA	NOMBRE DEL PROYECTO O ACCIÓN	LOCALIDAD	MODALIDAD DE EJECUCIÓN	SITUACIÓN FÍSICA	INVERSIÓN APROBADA						INVERSIÓN EJERCIDA AL 31/DIC/17						AVANCES AL 31/12/17		NÚMERO DE CUENTA SEGÚN REGISTROS CONTABLES	INVERSIÓN EJERCIDA SEGÚN REGISTROS CONTABLES	INVERSIÓN COMPROBADA	METAS INICIALES		METAS MODIFICADAS		METAS FINALES						
						TOTAL	FEDERAL	ESTATAL	MPAL/DIR	RAMO 33	BIENEFIC.	TOTAL	FEDERAL	ESTATAL	MPAL/DIR	RAMO 33	BIENEFIC.	PIS	PRE				UNIDAD DE MEDIDA	CANTIDAD	UNIDAD DE MEDIDA	CANTIDAD	UNIDAD DE MEDIDA	CANTIDAD					
2	17/RNM023 CP	PAQUETES DE MANTENIMIENTO PARA ESCUELAS	VICTORIA DE DURANGO	Contrato	Proceso	400,500.00	0.00	0.00	400,500.00	0.00	0.00	482,842.58	0.00	0.00	482,842.58	0.00	0.00	98.00%	98.44%	1-52443003-0217-22-311113110-2202-70703970023-5050001-01	482,842.58	482,842.58	LOTE	1.00									
3	17/RNM024 CP	SUMINISTRO DE MOBILIARIO ESCOLAR	VICTORIA DE DURANGO	Contrato	No iniciada	179,138.00	0.00	0.00	179,138.00	0.00	0.00	0.00	0.00	0.00	0.00	0.00	0.00%	0.00%		0.00	0.00	PAQUETE	30.00										
4	17/RNM025 CP	SUMINISTRO DE PINTARRONES	VICTORIA DE DURANGO	Contrato	No iniciada	20,445.00	0.00	0.00	20,445.00	0.00	0.00	0.00	0.00	0.00	0.00	0.00%	0.00%		0.00	0.00	PZA	15.00											
5	17/RNM026 CP	PROGRAMA PRIVATE DE LA VICTORIA DE DURANGO	VICTORIA DE DURANGO	Contrato	Proceso	313,917.00	0.00	0.00	313,917.00	0.00	0.00	218,417.50	0.00	0.00	218,417.50	0.00	0.00	60.00%	69.55%	1-52443003-0217-22-311113110-2202-70703970026-5050001-01	218,417.50	218,417.50	OBRA	1.00									
<b>TOTAL DE LA HOJA</b>						1,000,000.00	0.00	0.00	1,000,000.00	0.00	0.00	701,260.08	0.00	0.00	701,260.08	0.00	0.00				701,260.08	701,260.08											
<b>SUBTOTAL</b>						1,025,149.26	0.00	0.00	1,025,149.26	0.00	0.00	701,260.08	0.00	0.00	701,260.08	0.00	0.00				701,260.08	701,260.08											
<b>TOTAL</b>						43,587,101.42	0.00	131,437.52	42,084,739.02	0.00	1,370,924.88	35,870,495.65	0.00	0.00	35,198,488.10	0.00	672,007.55				35,870,495.47	35,870,495.65											

FORMULO  
  
 MTRA. LUZ ELENA RODRÍGUEZ GONZÁLEZ  
 DIRECTORA MUNICIPAL DE EDUCACIÓN

FORMULO  
  
 C.P. FELIPE DE JESÚS PEREDA AGUILAR  
 DIRECTOR MUNICIPAL DE ADMINISTRACIÓN Y FINANZAS

AUTORIZO  
  
 DR. JOSÉ RAMÓN ENRÍQUEZ HERRERA  
 PRESIDENTE MUNICIPAL

Vo. Bo.  
  
 ING. LUIS FERNANDO CASTRELLÓN TERÁN  
 COORDINADOR GENERAL DEL COPLADEM

Vo. Bo.  
  
 M. A. P. LUZ MARÍA GARIBAY AVITIA  
 SINDICO MUNICIPAL

Vo. Bo.  
  
 C.P. MARÍA DEL ROCÍO MARRUGO ORTIZ  
 CONTRALORA MUNICIPAL



**CUENTA PÚBLICA 2017**  
**CIERRE DE EJERCICIO DE LA INVERSIÓN DE OBRA PÚBLICA 2017 ASÍ COMO LAS OBRAS Y/O ACCIONES COMPROMETIDAS A EJECUTAR EN 2018**  
**PROGRAMA NORMAL MUNICIPAL**  
**EJERCICIO PRESUPUESTAL 2017**

MUNICIPIO DE DURANGO, DGO.



**TG.- INFRAESTRUCTURA PRODUCTIVA RURAL.**

Nº.	CLAVE DE LA OBRA	NOMBRE DEL PROYECTO O ACCIÓN	LOCALIDAD	MODALIDAD DE EJECUCIÓN	SITUACIÓN FÍSICA	INVERSIÓN APROBADA						INVERSIÓN EJERCIDA AL 31/03/17						AVANCES AL 31/12/17		NÚMERO DE CUENTA SEGÚN REGISTROS CONTABLES	INVERSIÓN EJERCIDA SEGÚN REGISTROS CONTABLES	INVERSIÓN COMPROMETIDA	METAS INICIALES		METAS MODIFICADAS		METAS FINALES	
						TOTAL	FEDERAL	ESTATAL	MPALDIR	RAMO 33	BENEFIC.	TOTAL	FEDERAL	ESTATAL	MPALDIR	RAMO 33	BENEFIC.	FIS	FIN				UNIDAD DE MEDIDA	CANTIDAD	UNIDAD DE MEDIDA	CANTIDAD	UNIDAD DE MEDIDA	CANTIDAD
1	17PNM015 PR	PRUEBAS DE FERTILIDAD	POB FRACC LABOR DE GUADALUPE	Contrato	Terminada	34,200.00	0.00	0.00	34,200.00	0.00	0.00	0.00	0.00	0.00	0.00	100.00%	100.00%	1-13632001-0217-22-311115110-2202-70904970015-5050305-01	34,200.00	34,200.00	CABEZA	57.00	CABEZA	0.00	CABEZA	57.00		
2	17PNM016 PR	PRUEBAS DE FERTILIDAD	POB. GRAL. DOMINGO ARRIETA	Contrato	Terminada	5,400.00	0.00	0.00	5,400.00	0.00	0.00	0.00	0.00	0.00	100.00%	100.00%	1-13632001-0217-22-311115110-2202-70904970016-5050305-01	5,400.00	5,400.00	CABEZA	9.00	CABEZA	0.00	CABEZA	9.00			
3	17PNM022 PR	AVES DE THASPIATO	ZONA RURAL	Contrato	Terminada	490,000.00	0.00	0.00	490,000.00	0.00	0.00	0.00	0.00	0.00	100.00%	100.00%	1-13632001-0217-22-311115110-2202-70904970022-5050301-01	490,000.00	490,000.00	PAQUETE	2,000.00	PAQUETE	0.00	PAQUETE	2,000.00			
4	17PNM025 PR	INSEMINACIÓN ARTIFICIAL	POB. LLANO GRANDE	Contrato	Terminada	6,600.00	0.00	0.00	6,600.00	0.00	0.00	0.00	0.00	0.00	100.00%	100.00%	1-13632001-0217-22-311115110-2202-70904970025-5050304-01	6,600.00	6,600.00	CABEZA	11.00	CABEZA	0.00	CABEZA	11.00			
5	17PNM026 PR	INSEMINACIÓN ARTIFICIAL	POB. GRAL. DOMINGO ARRIETA	Contrato	Terminada	25,200.00	0.00	0.00	25,200.00	0.00	0.00	0.00	0.00	0.00	100.00%	100.00%	1-13632001-0217-22-311115110-2202-70904970026-5050305-01	25,200.00	25,200.00	CABEZA	42.00	CABEZA	0.00	CABEZA	42.00			
6	17PNM027 PR	SUPLEMENTO ALIMENTICIO	ZONA RURAL (COMITÉ SISTEMA PRODUCTO AGRICOLA DE DURANGO)	Contrato	Terminada	42,500.00	0.00	0.00	42,500.00	0.00	0.00	0.00	0.00	0.00	100.00%	100.00%	1-13632001-0217-22-311115110-2202-70904970027-5050301-01	42,500.00	42,500.00	TON	2.50	TON	0.00	TON	2.50			
7	17PNM028 PR	GRANJA PORCINA	POB. SAN MIGUEL DE CASA BLANCA	Contrato	Terminada	35,000.00	0.00	0.00	35,000.00	0.00	0.00	0.00	0.00	0.00	100.00%	100.00%	1-13632001-0217-22-311115110-2202-70904970028-5050341-01	35,000.00	34,999.90	GRANJA	1.00	GRANJA	0.00	GRANJA	1.00			
8	17PNM030 PR	GRANJA PORCINA	POB. LLANO GRANDE	Contrato	Terminada	15,000.00	0.00	0.00	15,000.00	0.00	0.00	0.00	0.00	0.00	100.00%	100.00%	1-13632001-0217-22-311115110-2202-70904970030-5050304-01	15,000.00	15,000.00	GRANJA	1.00	GRANJA	0.00	GRANJA	1.00			
9	17PNM031 PR	GRANJA AVICOLA	POB. COLONIA HIDALGO	Contrato	Terminada	10,000.00	0.00	0.00	10,000.00	0.00	0.00	0.00	9,999.13	0.00	100.00%	99.99%	1-13632001-0217-22-311115110-2202-70904970031-5050301-01	10,000.00	9,999.13	GRANJA	1.00	GRANJA	0.00	GRANJA	1.00			
10	17PNM032 PR	GRANJA AVICOLA	POB. FRANCISCO VILLA VIEJO	Contrato	Terminada	10,000.00	0.00	0.00	10,000.00	0.00	0.00	0.00	10,000.00	0.00	100.00%	100.00%	1-13632001-0217-22-311115110-2202-70904970032-5050315-01	10,000.00	10,000.00	GRANJA	1.00	GRANJA	0.00	GRANJA	1.00			
11	17PNM036 PR	SUPLEMENTO DE SEMILLA DE MAIZ Y FERTILIZANTE	POB. COL. HIDALGO	Contrato	Terminada	20,000.00	0.00	0.00	20,000.00	0.00	0.00	0.00	20,000.00	0.00	100.00%	100.00%	1-13632001-0217-22-311115110-2202-70904970036-5050301-01	20,000.00	20,000.00	HA	4.00	HA	0.00	HA	4.00			
12	17PNM100 PR	SEMILLA CERTIFICADA DE AVENA	ZONA SIERRA	Contrato	Terminada	150,000.00	0.00	0.00	150,000.00	0.00	0.00	0.00	150,000.00	0.00	100.00%	100.00%	1-13632001-0217-22-311115110-2202-70904970100-5050301-01	150,000.00	150,000.00	TON	20.00	TON	0.00	TON	20.00			
13	17PNM101 PR	SEMILLA DE SORGO	MODELO DE RIEGO IV PEÑA DEL AGUILA	Contrato	Terminada	150,000.00	0.00	0.00	150,000.00	0.00	0.00	0.00	150,000.00	0.00	100.00%	100.00%	1-13632001-0217-22-311115110-2202-70904970101-5050301-01	150,000.00	150,000.00	HA	400.00	HA	0.00	HA	400.00			
14	17PNM120 PR	PRUEBAS DE FERTILIDAD	POB. JESUS GONZALEZ ORTEGA	Contrato	Terminada	5,400.00	0.00	0.00	5,400.00	0.00	0.00	0.00	5,400.00	0.00	100.00%	100.00%	1-13632001-0217-22-311115110-2202-70904970120-5050301-01	5,400.00	5,400.00	CABEZA	9.00	CABEZA	0.00	CABEZA	9.00			
15	17PNM121 PR	INSEMINACIÓN ARTIFICIAL	POB. LA PALMITA	Contrato	Terminada	12,000.00	0.00	0.00	12,000.00	0.00	0.00	0.00	12,000.00	0.00	100.00%	100.00%	1-13632001-0217-22-311115110-2202-70904970121-5050301-01	12,000.00	12,000.00	CABEZA	20.00	CABEZA	0.00	CABEZA	20.00			
16	17PNM122 PR	INSEMINACIÓN ARTIFICIAL	POB. P.P. LA CARRETA DEL FUERTE	Contrato	Terminada	30,000.00	0.00	0.00	30,000.00	0.00	0.00	0.00	30,000.00	0.00	100.00%	100.00%	1-13632001-0217-22-311115110-2202-70904970122-5050301-01	30,000.00	30,000.00	CABEZA	50.00	CABEZA	0.00	CABEZA	50.00			
17	17PNM123 PR	REHABILITACIÓN DE CORRAL DE MANEJO	POB. LLANO GRANDE	Contrato	Terminada	137,500.00	0.00	0.00	137,500.00	0.00	0.00	0.00	137,500.00	0.00	100.00%	100.00%	1-13632001-0217-22-311115110-2202-70904970123-5050304-01	137,500.00	137,500.00	OBRA	1.00	OBRA	0.00	OBRA	1.00			
18	17PNM126 PR	PAQUETE DE CERDOS	ZONA RURAL	Contrato	Terminada	144,000.00	0.00	0.00	144,000.00	0.00	0.00	0.00	144,000.00	0.00	100.00%	100.00%	1-13632001-0217-22-311115110-2202-70904970126-5050301-01	144,000.00	144,000.00	PAQUETE	60.00	PAQUETE	0.00	PAQUETE	60.00			
19	17PNM127 PR	PAQUETE DE OVINOS	ZONA RURAL	Contrato	Terminada	141,750.00	0.00	0.00	141,750.00	0.00	0.00	0.00	141,750.00	0.00	100.00%	100.00%	1-13632001-0217-22-311115110-2202-70904970127-5050301-01	141,750.00	141,750.00	PAQUETE	21.00	PAQUETE	0.00	PAQUETE	21.00			
20	17PNM128 PR	SEMILLA CERTIFICADA DE AVENA	ZONA VALLE	Contrato	Terminada	90,000.00	0.00	0.00	90,000.00	0.00	0.00	0.00	90,000.00	0.00	100.00%	100.00%	1-13632001-0217-22-311115110-2202-70904970128-5050301-01	90,000.00	90,000.00	TON	12.00	TON	0.00	TON	12.00			
21	17PNM134 PR	GRANJA AVICOLA	POB. INDEPENDENCIA Y LIBERTAD	Contrato	Terminada	10,000.00	0.00	0.00	10,000.00	0.00	0.00	0.00	10,000.00	0.00	100.00%	100.00%	1-13632001-0217-22-311115110-2202-70904970134-5050315-01	10,000.00	10,000.00	GRANJA	1.00	GRANJA	0.00	GRANJA	1.00			

TOTAL DE LA HOJA	1,564,550.00	0.00	0.00	1,564,550.00	0.00	0.00	1,564,549.03	0.00	0.00	1,564,549.03	0.00	0.00							1,564,550.00	1,564,549.03								
SUBTOTAL	1,564,550.00	0.00	0.00	1,564,550.00	0.00	0.00	1,564,549.03	0.00	0.00	1,564,549.03	0.00	0.00							1,564,550.00	1,564,549.03								
TOTAL	15,151,951.42	0.00	131,437.52	43,646,289.02	0.00	1,370,924.88	37,435,044.68	0.00	0.00	36,763,037.13	0.00	672,007.55							37,435,045.47	37,435,044.68								

FORMULÓ  
  
 ING. ALFREDO SANTIESTEBAN ESCALANTE  
 DIRECTOR MUNICIPAL DE DESARROLLO RURAL

FORMULÓ  
  
 C.P. FELIPE DE JESÚS PEREDA AGUILAR  
 DIRECTOR MUNICIPAL DE ADMINISTRACIÓN Y FINANZAS

AUTORIZÓ  
  
 DR. JOSÉ RAMÓN ENRÍQUEZ HERRERA  
 PRESIDENTE MUNICIPAL

Vo Bo  
  
 ING. LUIS FERNANDO CASTRELLÓN TERÁN  
 COORDINADOR GENERAL DEL COPLADEM

Vo Bo  
  
 M. A. P. LUZ MARÍA GARIBAY AVITIA  
 SINDICO MUNICIPAL

Vo Bo  
  
 C.P. MARÍA DEL ROCÍO MARRUFFO ORTIZ  
 CONTRALORA MUNICIPAL





**CUENTA PUBLICA 2017**  
**CIERRE DE EJERCICIO DE LA INVERSION DE OBRA PÚBLICA 2017 ASI COMO LAS OBRAS Y/O ACCIONES COMPROMETIDAS A EJECUTAR EN 2018**  
**PROGRAMA NORMAL MUNICIPAL**  
**EJERCICIO PRESUPUESTAL 2017**



MUNICIPIO DE DURANGO, DGO.

TG.- INFRAESTRUCTURA PRODUCTIVA RURAL.

No.	CLAVE DE LA OBRA	NOMBRE DEL PROYECTO O ACCIÓN	LOCALIDAD	MODALIDAD DE EJECUCIÓN	SITUACIÓN FÍSICA	INVERSIÓN APROBADA					INVERSIÓN EJERCIDA AL 31/DIC/17					AVANCES AL 31/12/17		NÚMERO DE CUENTA SEGÚN REGISTROS CONTABLES	INVERSIÓN EJERCIDA SEGÚN REGISTROS CONTABLES	INVERSIÓN COMPROBADA	METAS INICIALES		METAS MODIFICADAS		METAS FINALES	
						TOTAL	FEDERAL	ESTATAL	MPAL/DI	RAMO 33	BENEFIC.	TOTAL	FEDERAL	ESTATAL	MPAL/DI	RAMO 33	BENEFIC.				FIS	FIN	UNIDAD DE MEDIDA	CANTIDAD	UNIDAD DE MEDIDA	CANTIDAD
22	17/5NM144 PR	GRANJA AVICOLA	POB. SEBASTIAN LERDO DE TEJADA	Contrato	Terminada	10,000.00	0.00	0.00	10,000.00	0.00	0.00	10,000.00	0.00	0.00	100.00%	100.00%	1-13632001-0217-22-311115110-2202-70904970144-5095279-01	10,000.00	10,000.00	GRANJA	1.00	GRANJA	0.00	GRANJA	1.00	
23	17/5NM149 PR	REHABILITACIÓN DE INVERNADERO	ERIDO FELIPE ANGELES	Contrato	Proceso	29,000.00	0.00	0.00	25,000.00	0.00	0.00	0.00	0.00	0.00	0.00%	0.00%		0.00	0.00	MODULO	1.00					
24	17/5NM158 PR	PAQUETE DE CERDOS (Ira ETAPA)	ZONA RURAL	Contrato	Terminada	96,000.00	0.00	0.00	96,000.00	0.00	0.00	96,000.00	0.00	0.00	100.00%	100.00%	1-13632001-0217-22-311115110-2202-70904970158-50950001-01	96,000.00	96,000.00	PAQUETE	40.00	PAQUETE	0.00	PAQUETE	40.00	
25	17/5NM184 PR	BEBEDERO GANADERO	POB. ABRAHAM GONZALEZ	Contrato	Terminada	3,982.00	0.00	0.00	3,982.00	0.00	0.00	0.00	0.00	0.00	100.00%	0.00%		0.00	0.00	PZA	2.00	PZA	0.00	PZA	2.00	
<b>TOTAL DE LA HOJA</b>						134,982.00	0.00	0.00	134,982.00	0.00	0.00	106,000.00	0.00	0.00	106,000.00	0.00	0.00		106,000.00	106,000.00						
<b>SUBTOTAL</b>						1,699,532.00	0.00	0.00	1,699,532.00	0.00	0.00	1,670,549.03	0.00	0.00	1,670,549.03	0.00	0.00		1,670,550.00	1,670,549.03						
<b>TOTAL</b>						45,286,633.42	0.00	131,437.52	43,784,271.02	0.00	0.00	1,370,904.88	0.00	0.00	36,889,037.13	0.00	672,007.55		37,541,045.47	37,541,044.68						

FORMULO

FORMULO

AUTORIZO

Vo.Bo.

Vo.Bo.

Vo.Bo.

ING. ALFREDO SANTISTEBAN ESCALANTE  
DIRECTOR MUNICIPAL DE DESARROLLO RURAL

C.P. FELIPE DE JESÚS PEREDA AGUILAR  
DIRECTOR MUNICIPAL DE ADMINISTRACIÓN Y FINANZAS

DR. JOSÉ RAMÓN ENRÍQUEZ HERRERA  
PRESIDENTE MUNICIPAL

ING. LUIS FERNANDO CASTRELLÓN TERÁN  
COORDINADOR GENERAL DEL COPLADEM

M. A. P. LUZ MARÍA GARIBAY AVITIA  
SÍNDICO MUNICIPAL

C.P. MARÍA DEL ROCÍO MARRUFO ORTIZ  
CONTRALORA MUNICIPAL



CUENTA PÚBLICA 2017
CIERRE DE EJERCICIO DE LA INVERSION DE OBRA PÚBLICA 2017 ASI COMO LAS OBRAS Y/O ACCIONES COMPROMETIDAS A EJECUTAR EN 2018
PROGRAMA NORMAL MUNICIPAL
EJERCICIO PRESUPUESTAL 2017



MUNICIPIO DE DURANGO, DGO.

PROGRAMA- OBRA DIVERSA.

Table with columns: No., CLAVE DE LA OBRA, NOMBRE DEL PROYECTO O ACCIÓN, LOCALIDAD, MODALIDAD DE EJECUCIÓN, SITUACIÓN FÍSICA, INVERSIÓN APROBADA (TOTAL, FEDERAL, ESTATAL, MPAL/DIR, RAMO 33, BENEFIC.), INVERSIÓN EJERCIDA AL 31/12/17 (TOTAL, FEDERAL, ESTATAL, MPAL/DIR, RAMO 33, BENEFIC.), AVANCES AL 31/12/17 (FBI, FBI), NÚMERO DE CUENTA SEGÚN REGISTROS CONTABLES, INVERSIÓN EJERCIDA SEGÚN REGISTROS CONTABLES, INVERSIÓN COMPROBADA, METAS INICIALES (UNIDAD DE MEDIDA, CANTIDAD), METAS MODIFICADAS (UNIDAD DE MEDIDA, CANTIDAD), METAS FINALES (UNIDAD DE MEDIDA, CANTIDAD).

Summary table with columns: TOTAL DE LA HOJA, SUBTOTAL, TOTAL, and corresponding values for various categories.

Signature of ARQ. HUMBERTO RAÚL ROSALES BADILLO, DIRECTOR MUNICIPAL DE OBRAS PÚBLICAS.

Signature of C.P. FELIPE DE JESÚS PEREDA AGUILAR, DIRECTOR MUNICIPAL DE ADMINISTRACIÓN Y FINANZAS.

Signature of DR. JOSÉ RAMÓN ENRIQUEZ HERRERA, PRESIDENTE MUNICIPAL.

Signature of ING. LUIS FERNANDO CASTRELLÓN TERÁN, COORDINADOR GENERAL DEL COPLADEM.

Signature of M. A. P. LUZ MARÍA GARIBAY AVITIA, SINDICO MUNICIPAL.

Signature of C.P. MARIA DEL ROCIO MARRUFO ORTIZ, CONTRALORA MUNICIPAL.



**CUENTA PÚBLICA 2017**  
**CIERRE DE EJERCICIO DE LA INVERSIÓN DE OBRA PÚBLICA 2017 ASÍ COMO LAS OBRAS Y/O ACCIONES COMPROMETIDAS A EJECUTAR EN 2018**  
**PROGRAMA NORMAL MUNICIPAL**  
**EJERCICIO PRESUPUESTAL 2017**



MUNICIPIO DE DURANGO, DGO.

**PROGRAMA.- OBRA DIVERSA.**

No.	CLAVE DE LA OBRA	NOMBRE DEL PROYECTO O ACCIÓN	LOCALIDAD	MODALIDAD DE EJECUCIÓN	SITUACIÓN FÍSICA	INVERSIÓN APROBADA						INVERSIÓN EJERCIDA AL 31/DIC/17						AVANCES AL 31/12/17		NÚMERO DE CUENTA SEGÚN REGISTROS CONTABLES	INVERSIÓN EJERCIDA SEGÚN REGISTROS CONTABLES	INVERSIÓN COMPROBADA	METAS INICIALES		METAS MODIFICADAS		METAS FINALES			
						TOTAL	FEDERAL	ESTATAL	MPAL/DI	RAMO 33	BENEFIC.	TOTAL	FEDERAL	ESTATAL	MPAL/DI	RAMO 33	BENEFIC.	FIS	FIN				UNIDAD DE MEDIDA	CANTIDAD	UNIDAD DE MEDIDA	CANTIDAD	UNIDAD DE MEDIDA	CANTIDAD		
30	17PNM108 CP	PROGRAMA ALIMENTARIO	VICTORIA DE DURANGO	Contrato	Terminada	750,000.00	0.00	0.00	750,000.00	0.00	0.00	750,000.00	0.00	0.00	750,000.00	0.00	0.00	100.00%	100.00%	1-13619003-0217-22-311107110-2202-71205970108-3050001-01	750,000.00	750,000.00	ACCIONES	7,500.00	ACCIONES	0.00	ACCIONES	7,500.00		
31	17PNM147 CP	ARRULLANDO CORAZONES "DURANGO TE QUIERO FELIZ"	VICTORIA DE DURANGO	Contrato	Terminada	747,504.00	0.00	0.00	747,504.00	0.00	0.00	747,504.00	0.00	0.00	747,504.00	0.00	0.00	100.00%	100.00%	1-13619003-0217-22-311107110-2202-71205970147-3050001-01	747,504.00	747,504.00	ACCIONES	1,013.00	ACCIONES	0.00	ACCIONES	1,013.00		
32	17PNM150 CP	PROGRAMA DE PINTURA	VICTORIA DE DURANGO	Contrato	Terminada	339,569.83	0.00	0.00	339,569.83	0.00	0.00	339,569.83	0.00	0.00	339,569.83	0.00	0.00	100.00%	100.00%	1-13619003-0217-22-311107110-2202-71205970150-3050001-01	339,569.83	339,569.83	ACCIONES	453.00	ACCIONES	0.00	ACCIONES	453.00		
<b>TOTAL DE LA HOJA</b>						1,837,073.00	0.00	0.00	1,837,073.00	0.00	0.00	1,837,072.83	0.00	0.00	1,837,072.83	0.00	0.00				1,837,072.83	1,837,072.83								
<b>SUBTOTAL</b>						23,951,066.47	0.00	0.00	23,951,066.47	0.00	0.00	11,336,957.06	0.00	0.00	11,336,957.06	0.00	0.00				11,336,956.37	11,336,957.06								
<b>TOTAL</b>						69,237,699.89	0.00	131,437.52	67,735,332.45	0.00	1,370,924.86	48,728,001.74	0.00	0.00	48,205,994.19	0.00	672,007.55				48,878,001.84	48,878,001.74								

FORMULÓ  
  
 LIC. LUIS FERNANDO GALINDO RAMIREZ.  
 DIRECTOR MPAL DE DESARROLLO SOCIAL Y HUMANO.

FORMULÓ  
  
 C.P. FELIPE DE JESÚS PEREDA AGUILAR  
 DIRECTOR MUNICIPAL DE ADMINISTRACIÓN Y FINANZAS

AUTORIZÓ  
  
 DR. JOSÉ RAMÓN ENRIQUEZ HERRERA  
 PRESIDENTE MUNICIPAL

Vo. Bo.  
  
 ING. LUIS FERNANDO CASTRELLÓN TERÁN  
 COORDINADOR GENERAL DEL COPLADEM

Vo. Bo.  
  
 M. A. P. LUZ MARÍA GARIBAY AVITIA  
 SINDICO MUNICIPAL

Vo. Bo.  
  
 C.P. MARÍA DEL ROCÍO MARRUFO ORTIZ  
 CONTRALORA MUNICIPAL



**CUENTA PÚBLICA 2017**  
**CIERRE DE EJERCICIO DE LA INVERSIÓN DE OBRA PÚBLICA 2017 ASÍ COMO LAS OBRAS Y/O ACCIONES COMPROMETIDAS A EJECUTAR EN 2018**  
**PROGRAMA NORMAL MUNICIPAL**  
**EJERCICIO PRESUPUESTAL 2017**



MUNICIPIO DE DURANGO, DGO.

PROGRAMA.- OBRA DIVERSA.

No.	CLAVE DE LA OBRA	NOMBRE DEL PROYECTO O ACCIÓN	LOCALIDAD	MODALIDAD DE EJECUCIÓN	SITUACIÓN FÍSICA	INVERSIÓN APROBADA						INVERSIÓN EJERCIDA AL 31/12/17						AVANCES AL 31/12/17		NÚMERO DE CUENTA SEGÚN REGISTROS CONTABLES	INVERSIÓN EJERCIDA SEGÚN REGISTROS CONTABLES	INVERSIÓN COMPROBADA	METAS INICIALES		METAS MODIFICADAS		METAS FINALES						
						TOTAL	FEDERAL	ESTATAL	MPAL/DI	RAMO 33	BENEFIC.	TOTAL	FEDERAL	ESTATAL	MPAL/DI	RAMO 33	BENEFIC.	FIS	FIN				UNIDAD DE MEDIDA	CANTIDAD	UNIDAD DE MEDIDA	CANTIDAD	UNIDAD DE MEDIDA	CANTIDAD					
33	17/NADEM 210 CP	PROYECTO DE EQUIPAMIENTO INTEGRAL DEL MÓDULO DEL SISTEMA DE APERTURA RÁPIDA DE EMPRESAS DEL MUNICIPIO DE DURANGO (SOPARE)	VICTORIA DE DURANGO	Contrato	No iniciada	427,519.95	299,335.96	0.00	128,283.99	0.00	0.00	0.00	0.00	0.00	0.00	0.00	0.00	0.00	0.00	0.00	0.00	0.00	0.00	PROYECTO	1.00								
34	17/NADEM 214 CP	IMPLEMENTACIÓN DE LA SIMPLIFICACIÓN Y DIGITALIZACIÓN DE LA LICENCIA DE FUNCIONAMIENTO PARA EL MUNICIPIO DE DURANGO	VICTORIA DE DURANGO	Contrato	No iniciada	1,425,700.00	997,990.00	0.00	427,710.00	0.00	0.00	0.00	0.00	0.00	0.00	0.00	0.00	0.00	0.00	0.00	0.00	0.00	0.00	PROYECTO	1.00								
<b>TOTAL DE LA HOJA</b>						1,853,319.95	1,297,323.96	0.00	556,093.99	0.00	0.00	0.00	0.00	0.00	0.00	0.00	0.00	0.00	0.00	0.00	0.00	0.00	0.00										
<b>SUBTOTAL</b>						25,804,386.42	1,297,323.96	0.00	24,507,062.46	0.00	0.00	11,336,957.06	0.00	0.00	11,336,957.06	0.00	0.00			11,336,957.06	11,336,957.06												
<b>TOTAL</b>						71,091,015.56	1,297,323.96	131,432.62	68,291,333.48	0.00	1,370,924.88	48,878,001.74	0.00	0.00	48,205,994.19	0.00	672,007.55			48,878,001.84	48,878,001.74												

FORMULÓ  
  
 L.A. FERNANDO MIGUEL ROSAS PALAFOX  
 DIRECTOR MUNICIPAL DE FOMENTO ECONOMICO

FORMULÓ  
  
 C.P. FELIPE DE JESÚS PINEDA AGUILAR  
 DIRECTOR MUNICIPAL DE ADMINISTRACIÓN Y FINANZAS

AUTORIZO  
  
 DR. JOSÉ RAMÓN ENRIQUEZ HERRERA  
 PRESIDENTE MUNICIPAL

Vo. Bo.  
  
 ING. LUIS FERNANDO CASTELLÓN TERÁN  
 COORDINADOR GENERAL DEL COPLADEM

Vo. Bo.  
  
 M. A. P. LUZ MARÍA GARIBAY AVITIA  
 SINDICO MUNICIPAL

Vo. Bo.  
  
 C.P. MARÍA DEL ROCÍO MARRUFO ORTIZ  
 CONTRALORA MUNICIPAL



**CUENTA PÚBLICA 2017**  
**CIERRE DE EJERCICIO DE LA INVERSIÓN DE OBRA PÚBLICA 2017 ASÍ COMO LAS OBRAS Y/O ACCIONES COMPROMETIDAS A EJECUTAR EN 2018**  
**PROGRAMA NORMAL MUNICIPAL**  
**EJERCICIO PRESUPUESTAL 2017**



MUNICIPIO DE DURANGO, DGO.

**SE.- URBANIZACIÓN MUNICIPAL.**

No.	CLAVE DE LA OBRA	NOMBRE DEL PROYECTO O ACCIÓN	LOCALIDAD	MODALIDAD DE EJECUCIÓN	SITUACIÓN FÍSICA	INVERSIÓN APROBADA						INVERSIÓN EJERCIDA AL 31/12/17						AVANCES AL 31/12/17		NÚMERO DE CUENTA SEGÚN REGISTROS CONTABLES	INVERSIÓN EJERCIDA SEGÚN REGISTROS CONTABLES	INVERSIÓN COMPROMETIDA	METAS INICIALES		METAS MODIFICADAS		METAS FINALES			
						TOTAL	FEDERAL	ESTATAL	MPAL/DI	RAMO 33	REMPIC.	TOTAL	FEDERAL	ESTATAL	MPAL/DI	RAMO 33	REMPIC.	FIS	FIN				UNIDAD DE MEDIDA	CANTIDAD	UNIDAD DE MEDIDA	CANTIDAD	UNIDAD DE MEDIDA	CANTIDAD		
1	17PNM183 CP	DOLORS DEL RIO ENTRE NEGRETE Y PUENTE NEGRO	VICTORIA DE DURANGO	Administración	No iniciada	1,772,637.76	0.00	0.00	1,772,637.76	0.00	0.00	1,348,388.88	0.00	0.00	1,348,388.88	0.00	0.00	0.00%	76.07%	1-51241002-2217-22-311105110-2201-70403070163-5050001-01 Y 1-51241003-2217-22-311105110-2201-70403070163-5050001-01	1,348,388.88	1,348,388.88	M²	20,000.00						
2	17PNM184 CP	DOLORS DEL RIO ENTRE APARTADO Y CALLE NAZAS	VICTORIA DE DURANGO	Administración	No iniciada	3,102,116.08	0.00	0.00	3,102,116.08	0.00	0.00	2,369,754.37	0.00	0.00	2,369,754.37	0.00	0.00	0.00%	76.07%	1-51241002-2217-22-311105110-2201-70403070164-5050001-01 Y 1-51241003-2217-22-311105110-2201-70403070164-5050001-01	2,369,754.37	2,369,754.37	M²	35,000.00						
3	17PNM185 CP	PROL. PINO SUAREZ ENTRE NAZAS Y BLVD. DE LA JUVENTUD	VICTORIA DE DURANGO	Administración	No iniciada	5,628,124.89	0.00	0.00	5,628,124.89	0.00	0.00	4,281,279.28	0.00	0.00	4,281,279.28	0.00	0.00	0.00%	76.07%	1-51241002-2217-22-311105110-2201-70403070165-5050001-01 Y 1-51241003-2217-22-311105110-2201-70403070165-5050001-01	4,281,279.28	4,281,279.28	M²	63,500.00						
4	17PNM186 CP	DOLORS DEL RIO ENTRE NEGRETE Y URREA	VICTORIA DE DURANGO	Administración	No iniciada	1,772,637.76	0.00	0.00	1,772,637.76	0.00	0.00	1,348,388.88	0.00	0.00	1,348,388.88	0.00	0.00	0.00%	76.07%	1-51241002-2217-22-311105110-2201-70403070166-5050001-01 Y 1-51241003-2217-22-311105110-2201-70403070166-5050001-01	1,348,388.88	1,348,388.88	M²	20,000.00						
5	17PNM187 CP	COLUMA ENTRE CANELAS Y CIRCUITO INTERIOR	VICTORIA DE DURANGO	Administración	No iniciada	1,418,110.21	0.00	0.00	1,418,110.21	0.00	0.00	1,078,784.46	0.00	0.00	1,078,784.46	0.00	0.00	0.00%	76.07%	1-51241002-2217-22-311105110-2201-70403070167-5050001-01 Y 1-51241003-2217-22-311105110-2201-70403070167-5050001-01	1,078,784.46	1,078,784.46	M²	15,000.00						
6	17PNM188 CP	CANELAS ENTRE NAZAS Y CEDROS	VICTORIA DE DURANGO	Administración	No iniciada	1,506,742.10	0.00	0.00	1,506,742.10	0.00	0.00	1,146,246.63	0.00	0.00	1,146,246.63	0.00	0.00	0.00%	76.07%	1-51241002-2217-22-311105110-2201-70403070168-5050001-01 Y 1-51241003-2217-22-311105110-2201-70403070168-5050001-01	1,146,246.63	1,146,246.63	M²	17,000.00						
7	17PNM189 CP	DIVISION DURANGO ENTRE CERRO DEL MERCADO Y BLVD. SAN IGNACIO	VICTORIA DE DURANGO	Administración	No iniciada	1,949,901.54	0.00	0.00	1,949,901.54	0.00	0.00	1,483,295.48	0.00	0.00	1,483,295.48	0.00	0.00	0.00%	76.07%	1-51241002-2217-22-311105110-2201-70403070169-5050001-01 Y 1-51241003-2217-22-311105110-2201-70403070169-5050001-01	1,483,295.48	1,483,295.48	M²	22,000.00						
8	17PNM170 CP	CIRCUITO INTERIOR ENTRE NAZAS Y COLUMA	VICTORIA DE DURANGO	Administración	No iniciada	2,185,042.17	0.00	0.00	2,185,042.17	0.00	0.00	1,662,127.57	0.00	0.00	1,662,127.57	0.00	0.00	0.00%	76.07%	1-51241002-2217-22-311105110-2201-70403070170-5050001-01 Y 1-51241003-2217-22-311105110-2201-70403070170-5050001-01	1,662,127.57	1,662,127.57	M²	24,653.00						
9	17PNM171 CP	PROL. NAZAS ENTRE CIRCUITO INTERIOR Y PUENTE	VICTORIA DE DURANGO	Administración	No iniciada	1,440,268.18	0.00	0.00	1,440,268.18	0.00	0.00	1,095,625.80	0.00	0.00	1,095,625.80	0.00	0.00	0.00%	76.07%	1-51241002-2217-22-311105110-2201-70403070171-5050001-01 Y 1-51241003-2217-22-311105110-2201-70403070171-5050001-01	1,095,625.80	1,095,625.80	M²	18,250.00						
10	17PNM172 CP	CARRITERA AL MEZQUITAL ENTRE FLUJO REAL DEL MEZQUITAL Y ACCESO 2 FENADU	VICTORIA DE DURANGO	Administración	No iniciada	7,750,110.89	0.00	0.00	7,750,110.89	0.00	0.00	5,895,434.60	0.00	0.00	5,895,434.60	0.00	0.00	0.00%	76.07%	1-51241002-2217-22-311105110-2201-70403070172-5050001-01 Y 1-51241003-2217-22-311105110-2201-70403070172-5050001-01	5,895,434.60	5,895,434.60	M²	67,441.55						
11	17PNM173 CP	ESPERARDO GAMIZ ENTRE BLVD. HERCIBIO COLEGIO MILITAR Y TIENDA LEY	VICTORIA DE DURANGO	Administración	No iniciada	2,229,597.35	0.00	0.00	2,229,597.35	0.00	0.00	1,696,006.77	0.00	0.00	1,696,006.77	0.00	0.00	0.00%	76.07%	1-51241002-2217-22-311105110-2201-70403070173-5050001-01 Y 1-51241003-2217-22-311105110-2201-70403070173-5050001-01	1,696,006.77	1,696,006.77	M²	25,156.70						
12	17PNM174 CP	AV. DIVISION DURANGO ENTRE BLVD. DOMINGO ARRIETA Y EMILIANO ZAPATA	VICTORIA DE DURANGO	Administración	No iniciada	2,481,692.86	0.00	0.00	2,481,692.86	0.00	0.00	1,887,824.37	0.00	0.00	1,887,824.37	0.00	0.00	0.00%	76.07%	1-51241002-2217-22-311105110-2201-70403070174-5050001-01 Y 1-51241003-2217-22-311105110-2201-70403070174-5050001-01	1,887,824.37	1,887,824.37	M²	28,000.00						
13	17PNM175 CP	MARIA BATONA ENTRE PROL. PINO SUAREZ Y BLVD. DE LA JUVENTUD	VICTORIA DE DURANGO	Administración	No iniciada	691,328.73	0.00	0.00	691,328.73	0.00	0.00	525,896.20	0.00	0.00	525,896.20	0.00	0.00	0.00%	76.07%	1-51241002-2217-22-311105110-2201-70403070175-5050001-01 Y 1-51241003-2217-22-311105110-2201-70403070175-5050001-01	525,896.20	525,896.20	M²	7,800.00						
14	17PNM176 CP	PROF. FERNANDO CARRILLO ENTRE ISAURO VENZOR Y BLVD. DOLORS DEL RIO	VICTORIA DE DURANGO	Administración	No iniciada	372,253.93	0.00	0.00	372,253.93	0.00	0.00	283,161.57	0.00	0.00	283,161.57	0.00	0.00	0.00%	76.07%	1-51241002-2217-22-311105110-2201-70403070176-5050001-01 Y 1-51241003-2217-22-311105110-2201-70403070176-5050001-01	283,161.57	283,161.57	M²	4,200.00						
15	17PNM177 CP	NAZAS ENTRE CANELAS Y BLVD. DOLORS DEL RIO	VICTORIA DE DURANGO	Administración	No iniciada	673,602.35	0.00	0.00	673,602.35	0.00	0.00	512,452.40	0.00	0.00	512,452.40	0.00	0.00	0.00%	76.08%	1-51241002-2217-22-311105110-2201-70403070177-5050001-01 Y 1-51241003-2217-22-311105110-2201-70403070177-5050001-01	512,452.40	512,452.40	M²	7,600.00						
16	17PNM178 CP	PROF. GUADALUPE G. DE RODRIGUEZ ENTRE ISAURO VENZOR Y BLVD. DOLORS DEL RIO	VICTORIA DE DURANGO	Administración	No iniciada	310,211.61	0.00	0.00	310,211.61	0.00	0.00	236,017.20	0.00	0.00	236,017.20	0.00	0.00	0.00%	76.08%	1-51241002-2217-22-311105110-2201-70403070178-5050001-01 Y 1-51241003-2217-22-311105110-2201-70403070178-5050001-01	236,017.20	236,017.20	M²	3,500.00						
17	17PNM179 CP	FELPE DE JESUS HERNANDEZ ENTRE ISAURO VENZOR Y BLVD. DOLORS DEL RIO	VICTORIA DE DURANGO	Administración	No iniciada	274,758.80	0.00	0.00	274,758.80	0.00	0.00	209,034.08	0.00	0.00	209,034.08	0.00	0.00	0.00%	76.08%	1-51241002-2217-22-311105110-2201-70403070179-5050001-01 Y 1-51241003-2217-22-311105110-2201-70403070179-5050001-01	209,034.08	209,034.08	M²	3,100.00						
18	17PNM180 CP	ACCESO A COL. PROMOTORES SOCIALES ENTRE CARRITERA AL MEZQUITAL Y COL. PROMOTORES SOCIALES	VICTORIA DE DURANGO	Administración	No iniciada	895,182.07	0.00	0.00	895,182.07	0.00	0.00	680,964.08	0.00	0.00	680,964.08	0.00	0.00	0.00%	76.07%	1-51241002-2217-22-311105110-2201-70403070180-5050001-01 Y 1-51241003-2217-22-311105110-2201-70403070180-5050001-01	680,964.08	680,964.08	M²	10,100.00						
19	17PNM181 CP	BLVD. JOSE MARIA PATONI ENTRE ESTAÑO Y MONUMENTO AL SOLADO	VICTORIA DE DURANGO	Administración	No iniciada	4,431,594.40	0.00	0.00	4,431,594.40	0.00	0.00	3,371,119.83	0.00	0.00	3,371,119.83	0.00	0.00	0.00%	76.07%	1-51241002-2217-22-311105110-2201-70403070181-5050001-01 Y 1-51241003-2217-22-311105110-2201-70403070181-5050001-01	3,371,119.83	3,371,119.83	M²	50,000.00						
20	17PNM182 CP	VARIAS CALLES DEL CENTRO DE LA CIUDAD	VICTORIA DE DURANGO	Administración	Proceso	4,114,086.15	0.00	0.00	4,114,086.15	0.00	0.00	3,129,449.55	0.00	0.00	3,129,449.55	0.00	0.00	70.00%	76.07%	1-51241002-2217-22-311105110-2201-70403070182-5050001-01 Y 1-51241003-2217-22-311105110-2201-70403070182-5050001-01	3,129,449.55	3,129,449.55	M²	46,417.60						
<b>TOTAL DE LA HOJA</b>						<b>44,999,999.88</b>	<b>0.00</b>	<b>0.00</b>	<b>44,999,999.88</b>	<b>0.00</b>	<b>0.00</b>	<b>34,231,251.99</b>	<b>0.00</b>	<b>0.00</b>	<b>34,231,251.99</b>	<b>0.00</b>	<b>0.00</b>	<b>0.00%</b>	<b>76.07%</b>		<b>34,231,251.99</b>	<b>34,231,251.99</b>								
<b>SUBTOTAL</b>						<b>44,999,999.88</b>	<b>0.00</b>	<b>0.00</b>	<b>44,999,999.88</b>	<b>0.00</b>	<b>0.00</b>	<b>34,231,251.99</b>	<b>0.00</b>	<b>0.00</b>	<b>34,231,251.99</b>	<b>0.00</b>	<b>0.00</b>	<b>0.00%</b>	<b>76.07%</b>		<b>34,231,251.99</b>	<b>34,231,251.99</b>								
<b>TOTAL</b>						<b>116,091,019.72</b>	<b>1,297,329.96</b>	<b>131,437.59</b>	<b>113,291,333.36</b>	<b>0.00</b>	<b>1,370,924.88</b>	<b>83,109,253.73</b>	<b>0.00</b>	<b>0.00</b>	<b>82,437,246.18</b>	<b>0.00</b>	<b>672,007.59</b>				<b>83,109,253.83</b>	<b>83,109,253.73</b>								

**FORMULÓ**  
  
**ARQ. HUMBERTO RAUL ROSALES BADILLO**  
 DIRECTOR MUNICIPAL DE OBRAS PÚBLICAS

**FORMULÓ**  
  
**C.P. FELIPE DE JESÚS PINEDA AGUILAR**  
 DIRECTOR MUNICIPAL DE ADMINISTRACIÓN Y FINANZAS

**AUTORIZO**  
  
**DR. JOSÉ RAMÓN ENRIQUEZ HERRERA**  
 PRESIDENTE MUNICIPAL

**Yo Bo.**  
  
**ING. LUIS FERNANDO CABRELLÓN TERÁN**  
 COORDINADOR GENERAL DE COPLADEM

**Yo Bo.**  
  
**M. A. P. LUZ MARÍA GARIBAY AVITIA**  
 SINDICO MUNICIPAL

**Yo Bo.**  
  
**C.P. MARÍA DEL ROCÍO MARRUFO ORTIZ**  
 CONTRALORA MUNICIPAL



**CUENTA PÚBLICA 201**  
**CIERRE DE EJERCICIO DE LA INVERSIÓN DE OBRA PÚBLICA 2017 ASÍ COMO LAS OBRAS Y/O ACCIONES COMPROMETIDAS A EJECUTAR EN 2018**  
**PROGRAMA NORMAL MUNICIPAL**  
**EJERCICIO PRESUPUESTAL 2017**



MUNICIPIO DE DURANGO, DGO.

FONDO PARA EL DESARROLLO REGIONAL SUSTENTABLE DE ESTADOS Y MUNICIPIOS MINEROS.

No.	CLAVE DE LA OBRA	NOMBRE DEL PROYECTO O ACCIÓN	LOCALIDAD	MODALIDAD DE EJECUCIÓN	SITUACIÓN FÍSICA	INVERSIÓN APROBADA						INVERSIÓN EJERCIDA AL 31/DIC/17						AVANCES AL 31/12/17		NÚMERO DE CUENTA SEGÚN REGISTROS CONTABLES	INVERSIÓN EJERCIDA SEGÚN REGISTROS CONTABLES	INVERSIÓN COMPROBADA	METAS INICIALES		METAS MODIFICADAS		METAS FINALES			
						TOTAL	FEDERAL	ESTATAL	MPALDIR	RAMO 33	BENEFIC.	TOTAL	FEDERAL	ESTATAL	MPALDIR	RAMO 33	BENEFIC.	PS	FN				UNIDAD DE MEDIDA	CANTIDAD	UNIDAD DE MEDIDA	CANTIDAD	UNIDAD DE MEDIDA	CANTIDAD		
1	11FDR3 017 CP	PAYMENTACIÓN DE CALLES	COL LUZ Y ESPERANZA	Contrato	Terminada	5,725,930.00	5,725,930.00	0.00	0.00	0.00	0.00	2,048,491.95	2,048,491.95	0.00	0.00	0.00	0.00	100.00%	35.80%	1-13014000-1817-22-311105110-2201-70400070017-0050001	2,048,491.95	2,048,491.95	M²	3,272.08	M²	0.00	M²	3,272.08		
2	11FDR3 018 CP	CONSTRUCCIÓN DE VIALIDAD EN CALLE DAXACA ENTRE PUERTO DE SISONAGA Y VIRACOLIZ	COL MORGA	Contrato	Proceso	4,784,408.00	4,784,408.00	0.00	0.00	0.00	0.00	886,370.32	886,370.32	0.00	0.00	0.00	0.00	50.00%	18.53%	1-13014000-1817-22-311105110-2201-70400070018-0050001	886,370.32	886,370.32	M²	4,148.78						
3	11FDR3 019 CP	CONSTRUCCIÓN DE VIALIDAD EN PUERTO ENRIQUETA ENTRE DAXACA Y ZACATECAS	COL MORGA	Contrato	Proceso	2,172,423.20	2,172,423.20	0.00	0.00	0.00	0.00	533,142.75	533,142.75	0.00	0.00	0.00	0.00	99.00%	24.54%	1-13014000-1817-22-311105110-2201-70400070019-0050001	533,142.75	533,142.75	M²	1,683.85						
4	11FDR3 020 CP	CONSTRUCCIÓN DE VIALIDAD EN CDARUEA ENTRE SINALOA Y PUERTO DE ENRIQUETA	COL MORGA	Contrato	Terminada	2,922,480.00	2,922,480.00	0.00	0.00	0.00	0.00	2,864,180.11	2,864,180.11	0.00	0.00	0.00	0.00	100.00%	91.16%	1-13014000-1817-22-311105110-2201-70400070020-0050001	2,864,180.11	2,864,180.11	M²	2,358.28	M²	0.00	M²	2,358.28		
5	11FDR3 021 CP	CONSTRUCCIÓN DE VIALIDAD EN MINA MAGISTRAL DEL ORO ENTRE CDMERALDA Y MINA LA PASADILLA	FRACC. ACERBEROS	Contrato	Terminada	3,706,000.00	3,706,000.00	0.00	0.00	0.00	0.00	1,568,218.73	1,568,218.73	0.00	0.00	0.00	0.00	100.00%	42.28%	1-13014000-1817-22-311105110-2201-70400070021-0050001	1,568,218.73	1,568,218.73	M²	3,082.89	M²	0.00	M²	3,082.89		
6	11FDR3 215 CP	CONSTRUCCIÓN DE VIALIDAD EN VERACRUZ ENTRE CALLE SINALOA Y DURANGO	COL MADRERA	Contrato	No iniciada	1,321,920.00	1,321,920.00	0.00	0.00	0.00	0.00	0.00	0.00	0.00	0.00	0.00	0.00	0.00%	0.00%		0.00	0.00	M²	1,239.21						
<b>TOTAL DE LA HOJA</b>						20,632,562.00	20,632,562.00	0.00	0.00	0.00	0.00	7,669,383.77	7,669,383.77	0.00	0.00	0.00	0.00				7,669,383.77	7,669,383.77								
<b>SUBTOTAL</b>						20,632,562.00	20,632,562.00	0.00	0.00	0.00	0.00	7,669,383.77	7,669,383.77	0.00	0.00	0.00	0.00				7,669,383.77	7,669,383.77								
<b>TOTAL</b>						138,723,583.77	138,723,583.77	131,437.52	113,291,333.35	0.00	1,370,824.88	90,808,637.50	7,669,383.77	0.00	82,437,246.18	0.00	872,007.95				90,808,637.60	90,808,637.50								

FORMULÓ  
  
 ARQ. HUMBERTO RAÚL ROSALES BADILLO  
 DIRECTOR MUNICIPAL DE OBRAS PÚBLICAS

FORMULÓ  
  
 C.P. FELIPE DE JESÚS PEREDA AGUILAR  
 DIRECTOR MUNICIPAL DE ADMINISTRACIÓN Y FINANZAS

AUTORIZO  
  
 DR. JOSÉ RAMÓN ENRIQUEZ HERRERA  
 PRESIDENTE MUNICIPAL

Yo. Bo.  
  
 ING. LUIS FERNANDO CASTELLÓN TERÁN  
 COORDINADOR GENERAL DEL COPLADEM

Yo. Bo.  
  
 M. A. P. LUZ MARÍA GARBAY AVITIA  
 SINDICO MUNICIPAL

Yo. Bo.  
  
 C.P. MARÍA DEL ROCÍO MARRUFO ORTIZ  
 CONTRALORA MUNICIPAL



**CUENTA PUBLICA 2017**  
**CIERRE DE EJERCICIO DE LA INVERSION DE OBRA PÚBLICA 2017 ASÍ COMO LAS OBRAS Y/O ACCIONES COMPROMETIDAS A EJECUTAR EN 2018**  
**PROGRAMA NORMAL MUNICIPAL**  
**EJERCICIO PRESUPUESTAL 2017**



MUNICIPIO DE DURANGO, DGO.

PROGRAMA 3X1 PARA MIGRANTES.

No.	CLAVE DE LA OBRA	NOMBRE DEL PROYECTO O ACCIÓN	LOCALIDAD	MODALIDAD DE EJECUCIÓN	SITUACIÓN FÍSICA	INVERSIÓN APROBADA					INVERSIÓN EJERCIDA AL 31/DIC/17					AVANCES AL 31/12/17		NÚMERO DE CUENTA SEGÚN REGISTROS CONTABLES	INVERSIÓN EJERCIDA SEGÚN REGISTROS CONTABLES	INVERSIÓN COMPROBADA	METAS INICIALES		METAS MODIFICADAS		METAS FINALES			
						TOTAL	FEDERAL	ESTATAL	MPAL/DIR	RAMO 33	BENEFIC.	TOTAL	FEDERAL	ESTATAL	MPAL/DIR	RAMO 33	BENEFIC.				FIS	FIN	UNIDAD DE MEDIDA	CANTIDAD	UNIDAD DE MEDIDA	CANTIDAD	UNIDAD DE MEDIDA	CANTIDAD
<b>06.- CONSTRUCCIÓN DE PASOS PEATONALES Y VEHICULARES</b>																												
1	1720X1 185 PR	CONSTRUCCIÓN DE PUENTE ACCESO AL PLANTEL CECYTEJ NUM. 20 (ANTES EMSAD 438)	VICTORIA DE DURANGO	Contrato	Terminada	779,159.49	154,159.49	195,000.00	195,000.00	0.00	195,000.00	779,159.49	194,159.49	195,000.00	195,000.00	0.00	195,000.00	100.00%	100.00%	1-13614004-0217-22-311105110-2201-70402970185-5050154-01 Y 1-13614004-1717-22-311105110-2201-70402970185-5050154-01	779,159.49	779,159.49	OBRA	1.00	OBRA	0.00	OBRA	1.00
<b>07.- INFRAESTRUCTURA BASICA EDUCATIVA.</b>																												
2	1720X1 105 CP	BANOS EN EL CBTS 99	VICTORIA DE DURANGO	Contrato	Terminada	362,608.85	90,308.84	90,750.00	90,750.00	0.00	90,750.00	362,608.85	90,350.84	90,750.00	90,750.00	0.00	90,750.00	100.00%	100.00%	1-13619006-0217-22-311105110-2202-70704270105-5050001-01 Y 1-13619006-1717-22-311105110-2202-70704270105-5050001-01	362,608.85	362,608.85	OBRA	1.00	OBRA	0.00	OBRA	1.00
3	1720X1 106 CP	MURO DE CONTENCIÓN CON BANDA PERIMETRAL EN COSTA 3	VICTORIA DE DURANGO	Contrato	Terminada	245,320.53	61,131.60	61,386.29	61,386.29	0.00	61,386.29	245,320.53	61,131.60	61,386.29	61,386.29	0.00	61,386.29	100.00%	100.00%	1-13619006-0217-22-311105110-2202-70704270106-5050001-01 Y 1-13619006-1717-22-311105110-2202-70704270106-5050001-01	245,320.53	245,320.53	OBRA	1.00	OBRA	0.00	OBRA	1.00
4	1720X1 107 CP	VELARIA EN EL CBTS 130	FRACC. LOS FUENTES	Contrato	Terminada	131,857.76	32,857.76	33,000.00	33,000.00	0.00	33,000.00	131,857.76	33,657.76	33,000.00	33,000.00	0.00	33,000.00	100.00%	100.00%	1-13619006-0217-22-311105110-2202-707044010107-5050001-01 Y 1-13619006-1717-22-311105110-2202-707044010107-5050001-01	131,857.76	131,857.76	OBRA	1.00	OBRA	0.00	OBRA	1.00
5	1720X1 112 CP	CONSTRUCCIÓN DE LA SEGUNDA ETAPA DE BANDA PERIMETRAL (CALLE MAGUEY) DEL ITD	VICTORIA DE DURANGO	Contrato	Terminada	1,078,110.14	267,808.12	269,434.01	269,434.01	0.00	269,434.01	1,078,110.14	267,808.12	269,434.01	269,434.01	0.00	269,434.01	100.00%	100.00%	1-13619006-0217-22-311105110-2202-707044010112-5050001-01 Y 1-13619006-1717-22-311105110-2202-707044010112-5050001-01	1,078,110.14	1,078,110.14	OBRA	1.00	OBRA	0.00	OBRA	1.00
<b>OBRA DIVERSA</b>																												
6	1720X1 102 CP	CONSTRUCCION DE PARADA DE AUTOBUS UPD	VICTORIA DE DURANGO	Contrato	Terminada	188,796.33	47,046.33	47,250.00	47,250.00	0.00	47,250.00	188,796.33	47,046.33	47,250.00	47,250.00	0.00	47,250.00	100.00%	100.00%	1-13619003-0217-22-311105110-2202-71205970102-5050001-01 Y 1-13619003-1717-22-311105110-2202-71205970102-5050001-01	188,796.33	188,796.33	OBRA	1.00	OBRA	0.00	OBRA	1.00

TOTAL DE LA HOJA	2,783,853.09	693,362.19	696,830.29	696,830.30	0.00	696,830.30	2,783,853.09	693,362.19	696,830.29	696,830.30	0.00	696,830.30									2,783,853.09	2,783,853.09								
SUBTOTAL	2,783,853.09	693,362.19	696,830.29	696,830.30	0.00	696,830.30	2,783,853.09	693,362.19	696,830.29	696,830.30	0.00	696,830.30									2,783,853.09	2,783,853.09								
TOTAL	139,507,434.91	32,629,248.15	828,257,811	113,988,163.66	0.00	2,067,755.18	93,592,490.59	8,392,745.96	696,830.29	83,134,076.48	0.00	1,368,837.85									93,592,490.69	93,592,490.59								

FORMULÓ  
  
 ARQ. HUMBERTO RAÚL ROSALES BADILLO  
 DIRECTOR MUNICIPAL DE OBRAS PÚBLICAS

FORMULÓ  
  
 C.P. FELIPE DE JESÚS PERDOMO AGUILAR  
 DIRECTOR MUNICIPAL DE ADMINISTRACIÓN Y FINANZAS

AUTORIZO  
  
 DR. JOSÉ RAMÓN ENRIQUEZ HERREÑA  
 PRESIDENTE MUNICIPAL

Vo. Bo.  
  
 ING. LUIS FERNANDO CASTELLÓN TERÁN  
 COORDINADOR GENERAL DEL COPLADEM

Vo. Bo.  
  
 M. A. P. LUZ MARÍA GARIBAY AVITIA  
 SINDICO MUNICIPAL

Vo. Bo.  
  
 C.P. MARÍA DEL ROCÍO MARRUFO ORTIZ  
 CONTRALORA MUNICIPAL



CUENTA PUBLICA 2017

CIERRE DE EJERCICIO DE LA INVERSION DE OBRA PÚBLICA 2017 ASI COMO LAS OBRAS Y/O ACCIONES COMPROMETIDAS A EJECUTAR EN 2018

PROGRAMA NORMAL MUNICIPAL EJERCICIO PRESUPUESTAL 2017

MUNICIPIO DE DURANGO, DGO.



FONDO PARA EL FORTALECIMIENTO DE LA INFRAESTRUCTURA ESTATAL Y MUNICIPAL

Table with columns for No., CLAVE DE LA OBRA, NOMBRE DEL PROYECTO O ACCIÓN, LOCALIDAD, MODALIDAD DE EJECUCIÓN, SITUACIÓN FÍSICA, INVERSIÓN APROBADA (TOTAL, FEDERAL, ESTATAL, MPAL/DIR, RAMO 33, BENEFIC.), INVERSIÓN EJERCIDA AL 31/DIC/17 (TOTAL, FEDERAL, ESTATAL, MPAL/DIR, RAMO 33, BENEFIC.), AVANCES AL 31/12/17 (FIS, FN), NÚMERO DE CUENTA SEGÚN REGISTROS CONTABLES, INVERSIÓN EJERCIDA SEGÚN REGISTROS CONTABLES, INVERSIÓN COMPROMETIDA, METAS INICIALES (UNIDAD DE MEDIDA, CANTIDAD), METAS MODIFICADAS (UNIDAD DE MEDIDA, CANTIDAD), METAS FINALES (UNIDAD DE MEDIDA, CANTIDAD).

Summary table with 3 rows: TOTAL DE LA HOJA, SUBTOTAL, and TOTAL. Columns include various investment and advance metrics.

FORMULÓ  
ARQ. HUMBERTO RAÚL ROSALES BADILLO  
DIRECTOR MUNICIPAL DE OBRAS PÚBLICAS

FORMULÓ  
C.P FELIPE DE JESUS PEREDA AGUILAR  
DIRECTOR MUNICIPAL DE ADMINISTRACIÓN Y FINANZAS

AUTORIZO  
DR. JOSÉ RAMÓN ENRIQUEZ HERRERA  
PRESIDENTE MUNICIPAL

Va. Bo.  
ING. LUIS FERNANDO CASTREJÓN TERÁN  
COORDINADOR GENERAL DEL COPLADEM

Va. Bo.  
M. A. P. LUZ MARÍA GARIBAY AVITIA  
SÍNDICO MUNICIPAL

Va. Bo.  
C.P. MARÍA DEL ROCÍO MARRUFO ORTIZ  
CONTRALORA MUNICIPAL





**CUENTA PUBLICA 2017**  
**CIERRE DE EJERCICIO DE LA INVERSION DE OBRA PÚBLICA 2017 ASI COMO LAS OBRAS Y/O ACCIONES COMPROMETIDAS A EJECUTAR EN 2018**  
**PROGRAMA NORMAL MUNICIPAL**  
**EJERCICIO PRESUPUESTAL 2017**



MUNICIPIO DE DURANGO, DGO.

FONDO PARA EL FORTALECIMIENTO DE LA INFRAESTRUCTURA ESTATAL Y MUNICIPAL

No.	CLAVE DE LA OBRA	NOMBRE DEL PROYECTO O ACCIÓN	LOCALIDAD	MODALIDAD DE EJECUCIÓN	SITUACIÓN FÍSICA	INVERSIÓN APROBADA						INVERSIÓN EJERCIDA AL 31/DIC/17						AVANCES AL 31/12/17		NÚMERO DE CUENTA SEGÚN REGISTROS CONTABLES	INVERSIÓN EJERCIDA SEGÚN REGISTROS CONTABLES	INVERSIÓN COMPROMETIDA	METAS INICIALES		METAS MODIFICADAS		METAS FINALES					
						TOTAL	FEDERAL	ESTATAL	MPAL/DIR	RAMO 33	BENEFIC.	TOTAL	FEDERAL	ESTATAL	MPAL/DIR	RAMO 33	BENEFIC.	PR	FR				UNIDAD DE MEDIDA	CANTIDAD	UNIDAD DE MEDIDA	CANTIDAD	UNIDAD DE MEDIDA	CANTIDAD				
20	17/FORTALECE/043/PR	CONSTRUCCION DE BARRA PERIMETRAL EN LA ESC PRIM "JOSEFA ORTIZ DE DOMINGUEZ" CLAVE: 10DPR0296G	POB. NAVAJAS	Contrato	Terminada	637,705.79	637,705.79	0.00	0.00	0.00	0.00	637,705.79	637,705.79	0.00	0.00	0.00	0.00	100.00%	100.00%	1-13619008-1817-22-311105110-2202-70704070045-5050218-01	637,705.79	637,705.79	M²	229.25								
21	17/FORTALECE/044/PR	CONSTRUCCION DE BARRA PERIMETRAL EN EL J.N "EMILIO ZOLA" CLAVE: 10DPR0278Z	POB. PILAR DE ZARAGOZA	Contrato	Terminada	534,058.14	534,058.14	0.00	0.00	0.00	0.00	534,058.14	534,058.14	0.00	0.00	0.00	0.00	100.00%	100.00%	1-13619005-1817-22-311105110-2202-70704070044-5050225-01	534,058.14	534,058.14	M²	420.00								
22	17/FORTALECE/045/CP	CONSTRUCCION DE BARRA PERIMETRAL EN LA ESC "450" CLAVE: 10DPR0307C	FRACC. BICENTENARIO	Contrato	Terminada	879,988.52	879,988.52	0.00	0.00	0.00	0.00	879,988.52	879,988.52	0.00	0.00	0.00	0.00	100.00%	100.00%	1-13619006-1817-22-311105110-2202-70704070045-5050201-01	879,988.52	879,988.52	M²	720.00								
23	17/FORTALECE/046/PR	CONSTRUCCION DE BARRA PERIMETRAL EN LA ESC PRIM "FRANCISCO MADRERO" CLAVE: 10DPR0309K	POB. EL REFUGIO (EL COMEJO)	Contrato	Terminada	284,110.54	284,110.54	0.00	0.00	0.00	0.00	284,110.54	284,110.54	0.00	0.00	0.00	0.00	100.00%	100.00%	1-13619004-1817-22-311105110-2202-70704070046-5050304-01	284,110.54	284,110.54	M²	110.50								
24	17/FORTALECE/047/CP	CONSTRUCCION DE AULA ADOSADA EN ESC SEC ESTATAL "PENSAMIENTO LIBERAL" CLAVE: 10DPR0309G	FRACC. SAN MARCOS	Contrato	Terminada	345,196.43	345,196.43	0.00	0.00	0.00	0.00	345,196.43	345,196.43	0.00	0.00	0.00	0.00	100.00%	100.00%	1-13619005-1817-22-311105110-2202-70704570047-5050001-01	345,196.43	345,196.43	M²	68.25								
25	17/FORTALECE/048/PR	CONSTRUCCION DE AULA AISLADA EN ESC PRIM "LIC. ADOLFO LOPEZ MATEOS" CLAVE: 10DPR0312Z	POB. LA TRINAJA	Contrato	Terminada	363,495.05	363,495.05	0.00	0.00	0.00	0.00	363,495.05	363,495.05	0.00	0.00	0.00	0.00	100.00%	100.00%	1-13619008-1817-22-311105110-2202-70704570048-5050193-01	363,495.05	363,495.05	M²	68.25								
		<b>OBRAS DIVERSAS.</b>																														
26	17/FORTALECE/049/CP	REHABILITACION DE GONCHA ACUSTICA DENTRO DEL PARQUE SAHATOMA	VICTORIA DE DURANGO	Contrato	Terminada	989,000.01	989,000.01	0.00	0.00	0.00	0.00	989,000.01	989,000.01	0.00	0.00	0.00	0.00	100.00%	100.00%	1-13619003-1817-22-311105110-2202-71205970049-5050001-01	989,000.00	989,000.01	M²	1,130.00								
27	17/FORTALECE/050/CP	CONSTRUCCION DE CENTRO DE FORMACION ARTISTICA "HUACHO"	FRACC. EL HUACHO	Contrato	Terminada	970,346.36	970,346.36	0.00	0.00	0.00	0.00	970,346.36	970,346.36	0.00	0.00	0.00	0.00	100.00%	100.00%	1-13619003-1817-22-311105110-2202-71205970050-5050001-01	970,346.37	970,346.36	M²	102.25								

TOTAL DE LA HOJA	5,003,900.84	5,003,900.84	0.00	0.00	0.00	0.00	5,003,900.84	5,003,900.84	0.00	0.00	0.00	0.00									5,003,900.84	5,003,900.84								
SUBTOTAL	33,176,256.34	33,176,256.34	0.00	0.00	0.00	0.00	33,859,374.99	33,859,374.99	0.00	0.00	0.00	0.00									33,859,374.99	33,859,374.99								
TOTAL	34,683,691.15	34,683,691.15	0.00	0.00	0.00	0.00	38,859,374.99	38,859,374.99	0.00	0.00	0.00	0.00	696,830.29	83,134,076.48	0.00	1,368,837.85					127,451,865.64	127,451,865.58								

FORMULÓ  
  
 ARQ. HUMBERTO RAÚL ROSALES BADILLO  
 DIRECTOR MUNICIPAL DE OBRAS PÚBLICAS

FORMULÓ  
  
 C.P. FELIPE DE JESÚS PEREDA AGUILAR  
 DIRECTOR MUNICIPAL DE ADMINISTRACIÓN Y FINANZAS

AUTORIZÓ  
  
 DR. JOSÉ RAMÓN ENRIQUEZ HERRERA  
 PRESIDENTE MUNICIPAL

Vo. Bo.  
  
 ING. LUIS FERNANDO CASTELLÓN TERÁN  
 COORDINADOR GENERAL DEL GOPLADEM

Vo. Bo.  
  
 M. A. P. LUZ MARÍA GARIBAY AVITIA  
 SÍNDICO MUNICIPAL

Vo. Bo.  
  
 C.P. MARÍA DEL ROCÍO MARRUFO ORTIZ  
 CONTRALORA MUNICIPAL



**CUENTA PÚBLICA 2017**  
**CIERRE DE EJERCICIO DE LA INVERSIÓN DE OBRA PÚBLICA 2017 ASI COMO LAS OBRAS Y/O ACCIONES COMPROMETIDAS A EJECUTAR EN 2017**  
**PROGRAMA NORMAL MUNICIPAL**  
**EJERCICIO PRESUPUESTAL 2017**



MUNICIPIO DE DURANGO, DGO.

FONDO DE FORTALECIMIENTO FINANCIERO PARA IMPULSAR LA INVERSIÓN C 2017

No.	CLAVE DE LA OBRA	NOMBRE DEL PROYECTO O ACCIÓN	LOCALIDAD	MODALIDAD DE EJECUCIÓN	SITUACIÓN FÍSICA	INVERSIÓN APROBADA						INVERSIÓN EJERCIDA AL 31/DIC/17						AVANCES AL 31/12/17		NÚMERO DE CUENTA SEGÚN REGISTROS CONTABLES	INVERSIÓN EJERCIDA SEGÚN REGISTROS CONTABLES	INVERSIÓN COMPROMETIDA	METAS INICIALES		METAS MODIFICADAS		METAS FINALES		
						TOTAL	FEDERAL	ESTATAL	MPALDIR	RAMO 33	IBENEFIC.	TOTAL	FEDERAL	ESTATAL	MPALDIR	RAMO 33	IBENEFIC.	FIS	FIN				UNIDAD DE MEDIDA	CANTIDAD	UNIDAD DE MEDIDA	CANTIDAD	UNIDAD DE MEDIDA	CANTIDAD	
1	17FORTAFIN 085 CP	MANTENIMIENTO VIAL. PINTURA Y SEÑALIZACIÓN HORIZONTAL DE LAS CALLES: FCC I, MADERO, RACA, ORTIZ, JUAREZ, MIGUEL DE CERVANTES Y ZARCO	VICTORIA DE DURANGO	Contrato	Terminada	182,345.10	182,345.10	0.00	0.00	0.00	0.00	182,345.10	182,345.10	0.00	0.00	0.00	100.00%	100.00%	1-13814002-2117-22-311105110-2201-7040307005-5050001-01	182,345.10	182,345.10	M²	383.70	M²	0.00	M²	383.70		
2	17FORTAFIN 086 CP	PINTURA Y SEÑALIZACIÓN HORIZONTAL DE LAS CALLES VICTORIA, JUAREZ Y CASTAÑEDA	VICTORIA DE DURANGO	Contrato	Terminada	526,419.45	526,419.45	0.00	0.00	0.00	0.00	526,419.45	526,419.45	0.00	0.00	0.00	100.00%	100.00%	1-13814002-2117-22-311105110-2201-7040307006-5050001-01	526,419.45	526,419.45	M²	900.12	M²	0.00	M²	900.12		
3	17FORTAFIN 087 CP	PINTURA Y SEÑALIZACIÓN HORIZONTAL DE LAS CALLES: MORETE, LUIS DONATO, COLOMO, TULE Y COZUMEL, PINO JUAREZ, S. DE FEBRERO Y LAZARO CARDENAS	VICTORIA DE DURANGO	Contrato	Terminada	111,859.00	111,859.00	0.00	0.00	0.00	0.00	111,859.00	111,859.00	0.00	0.00	0.00	100.00%	100.00%	1-13814002-2117-22-311105110-2201-7040307007-6050001-01	111,859.00	111,859.00	M²	959.91	M²	0.00	M²	959.91		
4	17FORTAFIN 088 CP	PINTURA Y SEÑALIZACIÓN HORIZONTAL DE LAS CALLES: MORETE, PALOMA, GABINO, BARBEDA, LAUREANO, RONCAL, VICTORIA, MAGNOLIA, RAMIREZ, CRUCERO DE ROSARIO, CUANTEMOC, FRANCISCO VALLA Y UNIVERSIDAD.	VICTORIA DE DURANGO	Contrato	Terminada	500,517.79	500,517.79	0.00	0.00	0.00	0.00	500,517.79	500,517.79	0.00	0.00	0.00	100.00%	100.00%	1-13814002-2117-22-311105110-2201-7040307008-6050001-01	500,517.79	500,517.79	M²	2,033.12	M²	0.00	M²	2,033.12		
5	17FORTAFIN 089 CP	MANTENIMIENTO VIAL (RECARPETEO)	VICTORIA DE DURANGO	Contrato	Terminada	7,531,176.00	7,531,176.00	0.00	0.00	0.00	0.00	7,531,176.00	7,531,176.00	0.00	0.00	0.00	100.00%	100.00%	1-13814002-2117-22-311105110-2201-7040307009-9050001-01	7,531,176.00	7,531,176.00	M²	54,211.70	M²	0.00	M²	54,211.70		
6	17FORTAFIN 070 CP	REPOSICIÓN DE PAVIMENTO ASFÁLTICO DE CALLE MORETE, ENTRE RAMIREZ Y LAUREANO RONCAL DE CALLE LUIS DONATO, COLOMO, ENTRE BOULEVARD GUADALUPE VICTORIA Y AVENIDA SAN IGNACIO DE CALLE TULE Y COZUMEL (PROL. CUANTEMOC) CON ACOTIZALCOS Y CALLE PINO JUAREZ DNI	VICTORIA DE DURANGO	Contrato	Terminada	3,278,549.00	3,278,549.00	0.00	0.00	0.00	0.00	3,278,549.00	3,278,549.00	0.00	0.00	0.00	100.00%	100.00%	1-13814002-2117-22-311105110-2201-7040307010-9050001-01	3,278,549.00	3,278,549.00	M²	73,600.00	M²	0.00	M²	23,000.00		
7	17FORTAFIN 071 CP	ADQUISICIÓN DE EMULSION ASFÁLTICA	VICTORIA DE DURANGO	Contrato	Terminada	1,886,083.68	1,886,083.68	0.00	0.00	0.00	0.00	1,886,083.68	1,886,083.68	0.00	0.00	0.00	100.00%	100.00%	1-13814002-2117-22-311105110-2201-7040307011-3050001-01	1,886,083.68	1,886,083.68	LIT	196,155.00	LIT	0.00	LIT	196,155.00		
8	17FORTAFIN 072 CP	ADQUISICIÓN DE EMULSION ASFÁLTICA	VICTORIA DE DURANGO	Contrato	Terminada	1,079,440.00	1,079,440.00	0.00	0.00	0.00	0.00	1,079,440.00	1,079,440.00	0.00	0.00	0.00	100.00%	100.00%	1-13814002-2117-22-311105110-2201-7040307012-3050001-01	1,079,440.00	1,079,440.00	LIT	128,362.00	LIT	0.00	LIT	128,362.00		
9	17FORTAFIN 073 CP	ADQUISICIÓN DE EMULSION ASFÁLTICA Y MEZCLA ASFÁLTICA MODIFICADA CON POLÍMEROS	VICTORIA DE DURANGO	Contrato	Terminada	4,957,898.00	4,957,898.00	0.00	0.00	0.00	0.00	4,957,898.00	4,957,898.00	0.00	0.00	0.00	100.00%	100.00%	1-13814002-2117-22-311105110-2201-7040307013-8050001-01	4,957,898.00	4,957,898.00	LIT	844,865.00	LIT	0.00	LIT	544,865.00		
10	17FORTAFIN 074 CP	ADQUISICIÓN DE MATERIAL PÉTRICO	VICTORIA DE DURANGO	Contrato	Terminada	411,220.00	411,220.00	0.00	0.00	0.00	0.00	411,220.00	411,220.00	0.00	0.00	0.00	100.00%	100.00%	1-13814002-2117-22-311105110-2201-7040307014-8050001-01	411,220.00	411,220.00	M³	1,800.00	M³	0.00	M³	1,600.00		
11	17FORTAFIN 075 CP	MANTENIMIENTO VIAL	VICTORIA DE DURANGO	Administración	Pendientes	2,500,000.00	2,500,000.00	0.00	0.00	0.00	0.00	2,419,251.08	2,419,251.08	0.00	0.00	0.00	95.00%	95.7%	1-13814002-2117-22-311105110-2201-7040307015-8050001-01	2,419,251.08	2,419,251.08	M²	36,841.56	M²					
12	17FORTAFIN 134 CP	BACHEO EMERGENTE	VICTORIA DE DURANGO	Contrato	Terminada	208,268.58	208,268.58	0.00	0.00	0.00	0.00	208,268.58	208,268.58	0.00	0.00	0.00	100.00%	100.00%	1-13814002-2117-22-311105110-2201-7040307016-5050001-01	208,268.58	208,268.58	M²	77.96	M²	0.00	M²	77.96		
13	17FORTAFIN 076 PR	ARRENDAMIENTO DE EQUIPO PARA DESAZOLVE DEL RIO LA SAUCEDA	POB. EL ARENAL	Contrato	Terminada	999,920.00	999,920.00	0.00	0.00	0.00	0.00	999,920.00	999,920.00	0.00	0.00	0.00	100.00%	100.00%	1-13819003-2117-22-311105110-2202-71205970076-9050001-01	999,920.00	999,920.00	HRA	610.00	HRA	0.00	HRA	610.00		
14	17FORTAFIN 077 PR	ARRENDAMIENTO DE EQUIPO PARA DESAZOLVE DEL RIO LA SAUCEDA	POB. S DE MAYO	Contrato	Terminada	995,280.00	995,280.00	0.00	0.00	0.00	0.00	995,280.00	995,280.00	0.00	0.00	0.00	100.00%	100.00%	1-13819003-2117-22-311105110-2202-71205970077-9050001-01	995,280.00	995,280.00	HRA	715.00	HRA	0.00	HRA	715.00		
15	17FORTAFIN 126 CP	SECC. PAVIMENTACIÓN DE CALLES. ACCESO AL FRACC. REAL VICTORIA LADO NORTE	FRACC. REAL VICTORIA	Contrato	Pendientes	1,100,000.00	1,100,000.00	0.00	0.00	0.00	0.00	323,352.96	323,352.96	0.00	0.00	0.00	85.00%	29.40%	1-13814002-2117-22-311105110-2201-70403070129-5050001-01	323,352.96	323,352.96	M²	1,159.62	M²					
16	17FORTAFIN 130 CP	ALFREDO DOMÍNGUEZ ENTRE SANTIAGO R. DE LA VEGA Y REV. 3 DE AGOSTO	COL. MANUEL BURBENA	Contrato	Pendientes	2,000,000.00	2,000,000.00	0.00	0.00	0.00	0.00	587,962.91	587,962.91	0.00	0.00	0.00	92.00%	29.40%	1-13814002-2117-22-311105110-2201-70403070130-5050001-01	587,962.91	587,962.91	M²	1,755.55	M²					
17	17FORTAFIN 131 CP	INFRAESTRUCTURA BÁSICA EDUCATIVA. CONSTRUCCIÓN DE BANDA PERIMETRAL EN JARDÍN DE NIÑOS	COL. AMP. LUZ DEL CARMEN	Contrato	Pendientes	310,791.19	310,791.19	0.00	0.00	0.00	0.00	91,463.47	91,463.47	0.00	0.00	0.00	85.00%	29.43%	1-13819006-2117-22-311105110-2202-70704070131-6050001-01	91,463.47	91,463.47	ML	96.14	ML					
18	17FORTAFIN 132 CP	JUEGOS INFANTILES EN JARDÍN DE NIÑOS	COL. LUZ DEL CARMEN	Contrato	Terminada	369,631.68	369,631.68	0.00	0.00	0.00	0.00	108,788.53	108,788.53	0.00	0.00	0.00	100.00%	29.43%	1-13819006-2117-22-311105110-2202-70704070132-6050001-01	108,788.53	108,788.53	LOTE	1.00	LOTE	0.00	LOTE	1.00		
<b>TOTAL DE LA HOJA</b>						28,749,399.47	28,749,399.47	0.00	0.00	0.00	0.00	25,999,775.56	25,999,775.56	0.00	0.00	0.00				25,999,775.56	25,999,775.56								
<b>SUB-TOTAL</b>						28,749,399.47	28,749,399.47	0.00	0.00	0.00	0.00	25,999,775.56	25,999,775.56	0.00	0.00	0.00				25,999,775.56	25,999,775.56								
<b>TOTAL</b>						203,433,000.82	86,548,903.96	828,267.51	113,988,163.86	0.00	2,067,795.18	53,451,641.14	69,251,806.51	698,830.29	83,134,076.48	0.00	1,308,637.85				159,451,641.20	153,451,641.14							

FORMULO  
  
 ARQ. HUMBERTO RAÚL ROSALES BADILLO  
 DIRECTOR MUNICIPAL DE OBRAS PÚBLICAS

FORMULO  
  
 C.P. FELIPE DE JESÚS BERREDA AGUILAR  
 DIRECTOR MUNICIPAL DE ADMINISTRACIÓN Y FINANZAS

AUTORIZO  
  
 DR. JOSÉ RAMÓN ENRÍQUEZ HERRERA  
 PRESIDENTE MUNICIPAL

Vo. Bo  
  
 ING. LUIS FERNANDO CASTELLÓN TERÁN  
 COORDINADOR GENERAL DEL COPLADEM

Vo. Bo  
  
 M. A. P. LUZ MARÍA GARIBAY AVITIA  
 SINDICO MUNICIPAL

Vo. Bo  
  
 C.P. MARÍA DEL ROCÍO MARRUFO ORTIZ  
 CONTRALORA MUNICIPAL



**CUENTA PÚBLICA 2017**  
 CIERRE DE EJERCICIO DE LA INVERSIÓN DE OBRA PÚBLICA 2017 ASÍ COMO LAS OBRAS Y/O ACCIONES COMPROMETIDAS A EJECUTAR EN 2018  
 PROGRAMA NORMAL MUNICIPAL  
 EJERCICIO PRESUPUESTAL 2017



MUNICIPIO DE DURANGO, DGO.

FONDO DE FORTALECIMIENTO FINANCIERO PARA IMPULSAR LA INVERSIÓN C 2017

No.	CLAVE DE LA OBRA	NOMBRE DEL PROYECTO O ACCIÓN	LOCALIDAD	MODALIDAD DE EJECUCIÓN	SITUACIÓN FÍSICA	INVERSIÓN APROBADA						INVERSIÓN EJERCIDA AL 31/DIC/17						AVANCES AL 31/12/17		NÚMERO DE CUENTA SEGÚN REGISTROS CONTABLES	INVERSIÓN EJERCIDA SEGÚN REGISTROS CONTABLES	INVERSIÓN COMPROBADA	METAS INICIALES		METAS MODIFICADAS		METAS FINALES			
						TOTAL	FEDERAL	ESTATAL	MPALDIR	RAMO 33	BENEFIC.	TOTAL	FEDERAL	ESTATAL	MPALDIR	RAMO 33	BENEFIC.	PIA	PIB				UNIDAD DE MEDIDA	CANTIDAD	UNIDAD DE MEDIDA	CANTIDAD	UNIDAD DE MEDIDA	CANTIDAD		
19	11F0RTAFIN 133 PB	30.- INFRAESTRUCTURA BÁSICA DE SALUD. CLÍNICA DE ATENCIÓN CONTRA LAS ADICCIONES	POB PLAN DE AYALA	Contrato	Proceso	2,000,000.00	2,000,000.00	0.00	0.00	0.00	0.00	588,027.79	588,027.79	0.00	0.00	0.00	0.00	56.00%	29.40%	1-13612006-2117-22-311105110-2203-70804870133-2000231-01	588,027.79	588,027.79	OBRA	1.00						

TOTAL DE LA HOJA	2,000,000.00	2,000,000.00	0.00	0.00	0.00	0.00	588,027.79	588,027.79	0.00	0.00	0.00										588,027.79	588,027.79								
SUBTOTAL	30,749,399.47	30,749,399.47	0.00	0.00	0.00	0.00	26,587,803.35	26,587,803.35	0.00	0.00	0.00										26,587,803.35	26,587,803.35								
TOTAL	205,433,090.62	205,433,090.62	828,267.81	113,058,163.86	0.00	2,287,755.18	154,030,668.93	58,839,924.30	696,830.29	93,134,076.48	0.00	1,368,637.85									154,039,668.99	154,039,668.93								

FORMULÓ  
  
 ARQ. HUMBERTO RAÚL ROSALES BADILLO  
 DIRECTOR MUNICIPAL DE OBRAS PÚBLICAS

FORMULÓ  
  
 C.P. FELIPE DE JESÚS PEREDA AGUILAR  
 DIRECTOR MUNICIPAL DE ADMINISTRACIÓN Y FINANZAS

AUTORIZÓ  
  
 DR. JOSÉ RAMÓN ENRIQUEZ HERRERA  
 PRESIDENTE MUNICIPAL

Vo. Bo.  
  
 ING. LUIS FERNANDO CASTREJÓN TERÁN  
 COORDINADOR GENERAL DEL COPLADEM

Vo. Bo.  
  
 M. A. P. LUZ MARÍA GARIBAY AVITIA  
 SINDICO MUNICIPAL

Vo. Bo.  
  
 C.P. MARÍA DEL ROCÍO MARRUFO ORTIZ  
 CONTRALORA MUNICIPAL



**CUENTA PÚBLICA 2017**  
**CIERRE DE EJERCICIO DE LA INVERSIÓN DE OBRA PÚBLICA 2017 ASÍ COMO LAS OBRAS Y/O ACCIONES COMPROMETIDAS A EJECUTAR EN 2018**  
**PROGRAMA NORMAL MUNICIPAL**  
**EJERCICIO PRESUPUESTAL 2017**



MUNICIPIO DE DURANGO, DGO.

PROGRAMA DE DESARROLLO REGIONAL

No.	CLAVE DE LA OBRA	NOMBRE DEL PROYECTO O ACCIÓN	LOCALIDAD	MODALIDAD DE EJECUCIÓN	SITUACIÓN FÍSICA	INVERSIÓN APROBADA					INVERSIÓN EJERCIDA AL 31/DIC/17						AVANCES AL 31/12/17		NÚMERO DE CUENTA SEGÚN REGISTROS CONTABLES	INVERSIÓN EJERCIDA SEGÚN REGISTROS CONTABLES	INVERSIÓN COMPROBADA	METAS INICIALES		METAS MODIFICADAS		METAS FINALES		
						TOTAL	FEDERAL	ESTATAL	MPAL/DIR	RAMO 33	BENEFIC.	TOTAL	FEDERAL	ESTATAL	MPAL/DIR	RAMO 33	BENEFIC.	FIS				FIN	UNIDAD DE MEDIDA	CANTIDAD	UNIDAD DE MEDIDA	CANTIDAD	UNIDAD DE MEDIDA	CANTIDAD
1	17/DR 007 C	SE 06 - PAVIMENTACIÓN DE CALLES. PAVIMENTO ASPÁLTICO EN BLVD. DOLORÉS DEL RÍO ENTRE LLANES Y MÉRCEDE	VICTORIA DE DURANGO	Central	Terminada	2,059,297.19	2,059,297.19	0.00	0.00	0.00	0.00	2,059,297.19	2,059,297.19	0.00	0.00	0.00	0.00	100.00%	100.00%	1-1361-4002-1917-22-311106110-2201-70403070007-6050001-01	2,059,297.19	2,059,297.19	M²	8,750.27	M²	0.00	M²	8,750.27

TOTAL DE LA HOJA	2,059,297.19	2,059,297.19	0.00	0.00	0.00	0.00	0.00	2,059,297.19	2,059,297.19	0.00	0.00	0.00	0.00								2,059,297.19	2,059,297.19							
SUBTOTAL	2,059,297.19	2,059,297.19	0.00	0.00	0.00	0.00	0.00	2,059,297.19	2,059,297.19	0.00	0.00	0.00	0.00								2,059,297.19	2,059,297.19							
TOTAL	207,482,387.81	207,508,201.15	828,267.81	113,988,163.66	0.00	2,067,755.18	156,098,966.12	70,899,221.49	696,830.29	83,134,076.48	0.00	1,368,837.85									156,098,966.18	156,098,966.12							

FORMULÓ  
  
 ARO, HUMBERTO RAUL ROSALES BADILLO  
 DIRECTOR MUNICIPAL DE OBRAS PÚBLICAS

FORMULÓ  
  
 C.P. FELIPE DE JESUS PEREDA AGUILAR  
 DIRECTOR MUNICIPAL DE ADMINISTRACIÓN Y FINANZAS

AUTORIZÓ  
  
 DR. JOSÉ RAMÓN ENRIQUEZ HERRERA  
 PRESIDENTE MUNICIPAL

Vo. Bo.  
  
 ING. LUIS FERNANDO CASTELLÓN TERÁN  
 COORDINADOR GENERAL DEL COPLADEM

Vo. Bo.  
  
 M. A. P. LUZ MARÍA GARIBAY AVITIA  
 SINDICO MUNICIPAL

Vo. Bo.  
  
 C.P. MARÍA DEL ROCÍO MARRUECO ORTIZ  
 CONTRALORA MUNICIPAL



**CUENTA PUBLICA 2017**  
**CIERRE DE EJERCICIO DE LA INVERSION DE OBRA PÚBLICA 2017 ASI COMO LAS OBRAS Y/O ACCIONES COMPROMETIDAS A EJECUTAR EN 2018**  
**PROGRAMA NORMAL MUNICIPAL**  
**EJERCICIO PRESUPUESTAL 2017**



MUNICIPIO DE DURANGO, DGO.

PROGRAMA RESCATE DE ESPACIOS PUBLICOS

No.	CLAVE DE LA OBRA	NOMBRE DEL PROYECTO O ACCIÓN	LOCALIDAD	MODALIDAD DE EJECUCIÓN	SITUACIÓN FÍSICA	INVERSIÓN APROBADA						INVERSIÓN EJERCIDA AL 31/DIC/17						AVANCES AL 31/12/17		NÚMERO DE CUENTA SEGÚN REGISTROS CONTABLES	INVERSIÓN EJERCIDA SEGÚN REGISTROS CONTABLES	INVERSIÓN COMPROBADA	METAS INICIALES		METAS MODIFICADAS		METAS FINALES	
						TOTAL	FEDERAL	ESTATAL	MPALDIR	RAMO 33	BENEFIC.	TOTAL	FEDERAL	ESTATAL	MPALDIR	RAMO 33	BENEFIC.	FIS	FIN				UNIDAD DE MEDIDA	CANTIDAD	UNIDAD DE MEDIDA	CANTIDAD	UNIDAD DE MEDIDA	CANTIDAD
SE OE - INFRAESTRUCTURA DEPORTIVA: a) RURAL Y b) URBANA.																												
1	17/PREP 157 CI	REHABILITACION DE AREA DEPORTIVA	FRACC ACEREROS	Contrato	Terminada	957,954.01	478,977.01	0.00	478,977.01	0.00	0.00	957,954.01	478,977.01	0.00	478,977.01	0.00	0.00	100.00%	100.00%	1-32014004-0017-32-311105110-2202-70463276157-5093001-01 Y 1-3814304-0917-22-311105110-2202-70403270157-5050001-01	957,954.01	957,954.01	OBRA	1.00	OBRA	0.00	OBRA	1.00

TOTAL DE LA HOJA	957,954.01	478,977.01	0.00	478,977.01	0.00	0.00	957,954.01	478,977.01	0.00	478,977.01	0.00	0.00									957,954.01	957,954.01							
SUBTOTAL	957,954.01	478,977.01	0.00	478,977.01	0.00	0.00	957,954.01	478,977.01	0.00	478,977.01	0.00	0.00									957,954.01	957,954.01							
TOTAL	208,450,341.82	91,087,178.16	828,267.81	114,467,140.67	0.00	2,067,755.18	157,056,920.13	71,378,195.50	696,830.29	83,613,053.49	0.00	1,368,837.85									157,056,920.19	157,056,920.13							

FORMULO  
  
 ARQ. HUMBERTO RAUL ROSALES BADILLO  
 DIRECTOR MUNICIPAL DE OBRAS PUBLICAS

FORMULO  
  
 C.P. FELIPE DE JESUS PEREDA AGUILAR  
 DIRECTOR MUNICIPAL DE ADMINISTRACIÓN Y FINANZAS

AUTORIZO  
  
 DR. JOSÉ RAMÓN ENRÍQUEZ HERRERA  
 PRESIDENTE MUNICIPAL

Vo. Bo  
  
 ING. LUIS FERNANDO CASTRELLÓN TERÁN  
 COORDINADOR GENERAL DEL COPLADEM

Vo. Bo  
  
 M. A. P. LUZ MARÍA GARBAY AVITIA  
 SINDICO MUNICIPAL

Vo. Bo  
  
 C.P. MARÍA DEL ROCÍO MARRUFO ORTIZ  
 CONTRALORA MUNICIPAL



**CUENTA PÚBLICA 2017**  
**CIERRE DE EJERCICIO DE LA INVERSIÓN DE OBRA PÚBLICA 2017 ASÍ COMO LAS OBRAS Y/O ACCIONES COMPROMETIDAS A EJECUTAR EN 2018**  
**PROGRAMA NORMAL MUNICIPAL**  
**EJERCICIO PRESUPUESTAL 2017**



MUNICIPIO DE DURANGO, DGO.

PROGRAMA FONDO DE APOYO A MIGRANTES

No.	CLAVE DE LA OBRA	NOMBRE DEL PROYECTO O ACCIÓN	LOCALIDAD	MODALIDAD DE EJECUCIÓN	SITUACIÓN FÍSICA	INVERSIÓN APROBADA						INVERSIÓN EJERCIDA AL 31/12/17						AVANCES AL 31/12/17		NÚMERO DE CUENTA SEGÚN REGISTROS CONTABLES	INVERSIÓN EJERCIDA SEGÚN REGISTROS CONTABLES	INVERSIÓN COMPROBADA	METAS INICIALES		METAS MODIFICADAS		METAS FINALES				
						TOTAL	FEDERAL	ESTATAL	MPAL/DIR	RAMO 33	BENEFIC.	TOTAL	FEDERAL	ESTATAL	MPAL/DIR	RAMO 33	BENEFIC.	FIB	FIN				UNIDAD DE MEDIDA	CANTIDAD	UNIDAD DE MEDIDA	CANTIDAD	UNIDAD DE MEDIDA	CANTIDAD			
1	17E-AM 113 CP	APOYO A LOS TRABAJADORES MIGRANTES QUE RETORNARON A SU LUGAR DE ORIGEN	VICTORIA DE DURANGO	Contrato	Terminada	998,536.67	998,536.67	0.00	0.00	0.00	0.00	998,536.67	998,536.67	0.00	0.00	0.00	0.00	100.00%	100.00%	1-82441002-2017-22-311107110-2202-71205970113-5050001-01	998,536.67	998,536.67	ACCIONES	40.00	ACCIONES	0.00	ACCIONES	40.00			
<b>TOTAL DE LA HOJA</b>						998,536.67	998,536.67	0.00	0.00	0.00	0.00	998,536.67	998,536.67	0.00	0.00	0.00	0.00				998,536.67	998,536.67									
<b>SUBTOTAL</b>						998,536.67	998,536.67	0.00	0.00	0.00	0.00	998,536.67	998,536.67	0.00	0.00	0.00	0.00				998,536.67	998,536.67									
<b>TOTAL</b>						209,448,878.49	97,085,714.83	828,267.81	114,467,140.67	0.00	2,007,755.18	158,055,456.80	72,376,735.17	696,830.29	83,613,053.49	0.00	1,368,837.85						158,055,456.86	158,055,456.80							

FORMULÓ

LIC. LUIS FERNANDO GALINDO RAMÍREZ  
DIRECTOR MPAL DE DESARROLLO SOCIAL Y HUMANO.

FORMULÓ

C. P. FELIPE DE JESUS PEREDA AGUILAR  
DIRECTOR MUNICIPAL DE ADMINISTRACIÓN Y FINANZAS

AUTORIZO

DR. JOSÉ RAMÓN ENRIQUEZ HERRERA  
PRESIDENTE MUNICIPAL

Va. Bo.

ING. LUIS FERNANDO CASTRELLÓN TERÁN  
COORDINADOR GENERAL DEL COPLADEM

Va. Bo.

M. A. P. LUZ MARÍA GARIBAY AVITIA  
SINDICO MUNICIPAL

Va. Bo.

C. P. MARÍA DEL ROCÍO MARRUFO ORTIZ  
CONTRALORA MUNICIPAL

**3**

**CIERRE DE REFRENDO DEL  
FONDO DE APORTACIONES  
PARA LA INFRAESTRUCTURA  
SOCIAL MUNICIPAL  
2016**



FONDO DE APORTACIONES PARA LA INFRAESTRUCTURA SOCIAL MUNICIPAL  
 EJERCICIO PRESUPUESTAL 2016  
 CIERRE DEL EJERCICIO PRESUPUESTAL "REFRENDO 2016"  
 (RESUMEN)



PERIODO: AL 31 DE DICIEMBRE DEL 2017

PROGRAMA	INVERSIÓN APROBADA						INVERSIÓN EJERCIDA AL 31 DE DICIEMBRE DEL 2016						INVERSIÓN EJERCIDA AL 31 DE DICIEMBRE DEL 2017						INVERSIÓN EJERCIDA SEGÚN REGISTROS CONTABLES	INVERSIÓN COMPROBADA	NUMERO DE OBRAS			
	TOTAL	FEDERAL	ESTATAL	RAMO 33	MPAL/DIR	BENEF.	TOTAL	FEDERAL	ESTATAL	RAMO 33	MPAL/DIR	BENEF.	TOTAL	FEDERAL	ESTATAL	RAMO 33	MPAL/DIR	BENEF.			APROBADAS	NO INICIADAS	EN PROCESO	TERMINADAS
SC.- INFRAESTRUCTURA PARA AGUA POTABLE.	221,972.90	0.00	0.00	221,972.90	0.00	0.00	0.00	0.00	0.00	0.00	0.00	0.00	221,972.90	0.00	0.00	221,972.90	0.00	0.00	221,972.91	221,972.90	4	0	0	4
SD.- INFRAESTRUCTURA PARA ALCANTARILLADO Y DRENAJE	1,181,116.19	0.00	0.00	1,181,116.19	0.00	0.00	0.00	0.00	0.00	0.00	0.00	0.00	1,181,116.19	0.00	0.00	1,181,116.19	0.00	0.00	1,181,116.20	1,181,116.19	4	0	0	4
SE.- URBANIZACIÓN MUNICIPAL.	10,464,087.89	0.00	0.00	9,841,322.38	0.00	622,765.51	1,871,844.74	0.00	0.00	1,549,834.12	0.00	322,010.62	8,592,243.15	0.00	0.00	8,291,488.26	0.00	300,754.89	10,464,087.92	10,464,087.89	22	0	0	22
02.- GUARNICIONES Y BANQUETAS.	1,089,198.72	0.00	0.00	1,044,671.21	0.00	44,527.51	374,479.27	0.00	0.00	361,051.73	0.00	13,427.54	714,719.45	0.00	0.00	683,619.48	0.00	31,099.97	1,089,198.73	1,089,198.72	9	0	0	9
06.- PAVIMENTACIÓN DE CALLES.	9,374,889.17	0.00	0.00	8,796,651.18	0.00	578,238.00	1,497,365.47	0.00	0.00	1,188,782.39	0.00	308,593.08	7,877,523.70	0.00	0.00	7,607,868.78	0.00	269,654.92	9,374,889.19	9,374,889.17	13	0	0	13
SH.- MEJORAMIENTO DE LA VIVIENDA.	8,395,065.15	0.00	0.00	8,393,386.48	0.00	1,678.67	6,796,701.09	0.00	0.00	6,796,701.09	0.00	0.00	1,598,364.06	0.00	0.00	1,596,685.39	0.00	1,678.67	8,395,065.03	8,395,065.15	35	0	0	35
SJ.- INFRAESTRUCTURA BASICA EDUCATIVA.	4,923,852.11	0.00	0.00	4,923,852.11	0.00	0.00	3,600,461.58	0.00	0.00	3,600,461.58	0.00	0.00	1,323,390.53	0.00	0.00	1,323,390.53	0.00	0.00	4,923,852.08	4,923,852.11	18	0	0	18
TQ.- INFRAESTRUCTURA PRODUCTIVA RURAL.	1,208,970.00	0.00	0.00	1,208,970.00	0.00	0.00	1,208,970.00	0.00	0.00	1,208,970.00	0.00	0.00	0.00	0.00	0.00	0.00	0.00	0.00	1,208,970.00	1,208,970.00	5	0	0	5
<b>TOTAL</b>	<b>26,396,064.24</b>	<b>0.00</b>	<b>0.00</b>	<b>25,770,520.06</b>	<b>0.00</b>	<b>624,444.18</b>	<b>13,477,977.41</b>	<b>0.00</b>	<b>0.00</b>	<b>13,156,366.79</b>	<b>0.00</b>	<b>322,010.62</b>	<b>12,917,086.83</b>	<b>0.00</b>	<b>0.00</b>	<b>12,614,663.27</b>	<b>0.00</b>	<b>302,433.56</b>	<b>26,396,064.14</b>	<b>26,396,064.24</b>	<b>99</b>	<b>0</b>	<b>0</b>	<b>99</b>

AUTORIZO

DR. JOSÉ RAMÓN ENRIQUEZ HERRERA  
 PRESIDENTE MUNICIPAL









FONDO DE APORTACIONES PARA LA INFRAESTRUCTURA SOCIAL MUNICIPAL  
EJERCICIO PRESUPUESTAL 2016  
CIERRE DEL EJERCICIO PRESUPUESTAL "REFRENDO 2016"



PROGRAMA : SE - URBANIZACIÓN MUNICIPAL

MUNICIPIO : 005 DURANGO

PERIODO : AL 31 DE DICIEMBRE DEL 2017

FISM-04

No. DE OBRA	DENOMINACIÓN DEL SUBPROGRAMA Y DESCRIPCIÓN DE LA OBRA Y/O ACCIONES	LOCALIDAD	FECHAS		INVERSIÓN APROBADA							INVERSIÓN EJERCIDA						INVERSIÓN EJERCIDA SEGÚN REGISTROS CONTABLES	INVERSIÓN COMPROBADA	AVANCES (%)		METAS											
			INICIO	TERMINO	TOTAL	FEDERAL	ESTATAL	RAMO 33	MPAL/DIR	BENEF.	AL 31 DE DICIEMBRE DEL 2016						AL 31 DE DICIEMBRE DEL 2017						FIS	FIN	INICIALES		MODIFICADAS		ALCANZADAS				
											TOTAL	FEDERAL	ESTATAL	RAMO 33	MPAL/DIR	BENEF.	TOTAL			FEDERAL	ESTATAL	RAMO 33			MPAL/DIR	BENEF.	TOTAL	FEDERAL	ESTATAL	RAMO 33	MPAL/DIR	BENEF.	UNIDAD DE MEDIDA
1605075 CP	02.- GUARNICIONES Y BANQUETAS	COL. AMPLIACIÓN ARROYO SECO	nov-16	may-17	89,032.38	0.00	0.00	61,806.28	0.00	27,226.10	26,873.32	0.00	0.00	18,665.48	0.00	8,217.86	82,199.05	0.00	0.00	43,150.82	0.00	19,008.24	89,032.38	89,032.38	100%	100%	ML	306.90	ML	0.00	ML	306.90	
1605137 CP	CALLE VIOLETA ENTRE GARDENIA Y LILAS	COL. LAS PALMAS	nov-16	mar-17	25,242.28	0.00	0.00	18,717.15	0.00	6,525.13	7,572.99	0.00	0.00	5,615.15	0.00	1,957.84	17,689.50	0.00	0.00	13,102.00	0.00	4,587.50	25,242.28	25,242.28	100%	100%	ML	90.52	ML	0.00	ML	90.52	
1605138 CP	CALLE MARGARITAS ENTRE DALIA Y PRIVADA SIN NOMBRE	COL. LA VIRGEN	nov-16	may-17	32,685.30	0.00	0.00	21,889.02	0.00	10,796.28	9,857.85	0.00	0.00	6,805.81	0.00	3,252.14	22,607.35	0.00	0.00	15,283.21	0.00	7,524.14	32,685.30	32,685.30	100%	100%	ML	112.60	ML	0.00	ML	112.60	
1605208 CP	CONSTRUCCIÓN DE BANQUETA A DESNIVEL EN CALLE ORQUÍDEA ENTRE MARAVILLAS Y FLOR DE MAYO	COL. LA VIRGEN	nov-16	abr-17	430,811.25	0.00	0.00	430,811.25	0.00	0.00	330,175.31	0.00	0.00	330,175.31	0.00	0.00	100,635.94	0.00	0.00	100,635.94	0.00	0.00	430,811.25	430,811.25	100%	100%	MP	88.85	MP	0.00	MP	88.85	
1605240 CP	CALLE SAN PEDRO ENTRE YUCATÁN Y SANTA ISABEL	COL. SAN CARLOS	feb-17	jun-17	227,421.43	0.00	0.00	227,421.43	0.00	0.00	0.00	0.00	0.00	0.00	0.00	0.00	227,421.43	0.00	0.00	227,421.43	0.00	0.00	227,421.43	227,421.43	100%	100%	ML	689.78	ML	0.00	ML	689.78	
1605241 CP	CALLE SANTA ISABEL ENTRE CALLE SAN JUAN Y CALLE SIN NOMBRE	COL. SAN CARLOS	feb-17	jun-17	31,460.63	0.00	0.00	31,460.63	0.00	0.00	0.00	0.00	0.00	0.00	0.00	0.00	31,460.63	0.00	0.00	31,460.63	0.00	0.00	31,460.63	31,460.63	100%	100%	ML	95.45	ML	0.00	ML	95.45	
1605242 CP	CALLE TURQUEZA ENTRE CALLE ZAPIRO (SAN PEDRO) Y CIRCUITO INTERIOR	COL. LAS ROSAS	feb-17	jun-17	163,784.55	0.00	0.00	163,784.55	0.00	0.00	0.00	0.00	0.00	0.00	0.00	0.00	163,784.55	0.00	0.00	163,784.55	0.00	0.00	163,784.55	163,784.55	100%	100%	ML	483.92	ML	0.00	ML	483.92	
1605249 CP	GUARNICIONES EN VALIDAD LAS MANGAS	COL. AMPL. PRI	jun-17	jun-17	7,427.00	0.00	0.00	7,427.00	0.00	0.00	0.00	0.00	0.00	0.00	0.00	0.00	7,427.00	0.00	0.00	7,427.00	0.00	0.00	7,427.00	7,427.00	100%	100%	ML	20.00	ML	0.00	ML	20.00	
1605250 CP	BANQUETAS EN VALIDAD LAS MANGAS	COL. AMPL. PRI	jun-17	jun-17	81,353.90	0.00	0.00	81,353.90	0.00	0.00	0.00	0.00	0.00	0.00	0.00	0.00	81,353.90	0.00	0.00	81,353.90	0.00	0.00	81,353.90	81,353.90	100%	100%	MP	218.44	MP	0.00	MP	218.44	
SUMA DE HOJA					1,089,198.72	0.00	0.00	1,044,871.21	0.00	44,327.51	374,478.27	0.00	0.00	361,651.73	0.00	13,427.54	714,715.45	0.00	0.00	563,615.48	0.00	31,099.97	1,089,198.72	1,089,198.72									
SUBTOTAL					1,089,198.72	0.00	0.00	1,044,871.21	0.00	44,327.51	374,478.27	0.00	0.00	361,651.73	0.00	13,427.54	714,715.45	0.00	0.00	563,615.48	0.00	31,099.97	1,089,198.72	1,089,198.72									
TOTAL					2,492,287.81	0.00	0.00	2,447,765.50	0.00	44,527.81	374,478.27	0.00	0.00	361,651.73	0.00	13,427.81	2,117,806.84	0.00	0.00	2,066,705.87	0.00	31,099.97	2,492,287.81	2,492,287.81									

FORMULO:  
  
ARQ. HUMBERTO RAÚL ROSALES BADILLO  
DIRECTOR MUNICIPAL DE OBRAS PÚBLICAS

FORMULO:  
  
C.P. FELIPE DE JESÚS PEREDA AGUILAR  
DIRECTOR MUNICIPAL DE ADMINISTRACIÓN Y FINANZAS

AUTORIZO:  
  
DR. JOSÉ RAMÓN ENRÍQUEZ HERRERA  
PRESIDENTE MUNICIPAL

Vo. Bo.  
  
ING. LUIS FERNANDO CASTELLÓN TERÁN  
COORDINADOR GENERAL DEL COPLADEM

Vo. Bo.  
  
M. A. P. LUZ MARÍA GARIBAY AVITIA  
SÍNDICO MUNICIPAL

Vo. Bo.  
  
C.P. MARÍA DEL ROCÍO MARRUFO ORTIZ  
CONTROLORA MUNICIPAL

PROGRAMA : SE - URBANIZACIÓN MUNICIPAL

MUNICIPIO : 005 DURANGO

PERIODO : AL 31 DE DICIEMBRE DEL 2017

FISM-04

No. DE OBRA	DENOMINACIÓN DEL SUBPROGRAMA Y DESCRIPCIÓN DE LA OBRA Y/O ACCIONES	LOCALIDAD	FECHAS		INVERSIÓN APROBADA						INVERSIÓN EJERCIDA AL 31 DE DICIEMBRE DEL 2016						INVERSIÓN EJERCIDA AL 31 DE DICIEMBRE DEL 2017						INVERSIÓN EJERCIDA SEGÚN REGISTROS CONTABLES	INVERSIÓN COMPROBADA	AVANCES (%)		MRTAS						
			INICIO	TERMINO	TOTAL	FEDERAL	ESTATAL	RAMO 33	MPALDIR	BENEF.	TOTAL	FEDERAL	ESTATAL	RAMO 33	MPALDIR	BENEF.	TOTAL	FEDERAL	ESTATAL	RAMO 33	MPALDIR	BENEF.			FINES	FIN	IGUALES	MODIFICADAS	ALCANZADAS				
			UNIDAD DE MEDIDA	CANTIDAD	UNIDAD DE MEDIDA	CANTIDAD	UNIDAD DE MEDIDA	CANTIDAD	UNIDAD DE MEDIDA	CANTIDAD	UNIDAD DE MEDIDA	CANTIDAD	UNIDAD DE MEDIDA	CANTIDAD	UNIDAD DE MEDIDA	CANTIDAD	UNIDAD DE MEDIDA	CANTIDAD	UNIDAD DE MEDIDA	CANTIDAD	UNIDAD DE MEDIDA	CANTIDAD			UNIDAD DE MEDIDA	CANTIDAD	UNIDAD DE MEDIDA	CANTIDAD	UNIDAD DE MEDIDA	CANTIDAD			
16.05016 CP	DE PAVIMENTACIÓN DE CALLES	COL AMP. ARROYO SECO	nov-16	may-17	500,888.92	0.00	0.00	422,367.30	0.00	128,522.62	268,245.51	0.00	0.00	205,663.83	0.00	62,561.66	202,944.41	0.00	0.00	216,703.47	0.00	86,140.04	550,888.92	550,888.92	100%	100%	M²	1,060.94	M²	0.00	M²	1,060.94	
16.05017 CP	VIOLETA ENTRE GARDENIA Y LILAS	COL LAS PALMAS	nov-16	ago-17	281,110.07	0.00	0.00	236,774.89	0.00	42,335.18	57,372.59	0.00	0.00	46,732.26	0.00	6,643.31	223,737.48	0.00	0.00	190,642.62	0.00	33,694.66	281,110.07	281,110.07	100%	100%	M²	437.00	M²	0.00	M²	437.00	
16.05018 CP	REFORMA ENTRE PACTO FEDERAL E IGNACIO ZARAGOZA	COL IGNACIO ZARAGOZA	nov-16	may-17	473,888.19	0.00	0.00	393,413.58	0.00	110,274.61	472,338.79	0.00	0.00	362,376.75	0.00	109,962.00	1,301.40	0.00	0.00	1,036.79	0.00	314.61	473,888.19	473,888.19	100%	100%	M²	1,002.05	M²	0.00	M²	1,002.05	
16.05019 CP	VIOLETA ENTRE GARDENIA Y PALMAS	COL LAS PALMAS	nov-16	ago-17	217,607.26	0.00	0.00	182,438.35	0.00	35,168.93	43,704.98	0.00	0.00	36,717.71	0.00	7,077.27	173,812.30	0.00	0.00	145,720.64	0.00	28,091.66	217,607.26	217,607.26	100%	100%	M²	349.00	M²	0.00	M²	349.00	
16.05020 CP	MARGARITAS ENTRE DALIA Y PRIVADA SIN NOMBRE	COL LA VIRGEN	nov-16	may-17	286,030.04	0.00	0.00	215,936.58	0.00	50,093.46	53,659.42	0.00	0.00	43,566.35	0.00	10,104.07	212,370.62	0.00	0.00	172,341.23	0.00	39,989.39	286,030.04	286,030.04	100%	100%	M²	417.83	M²	0.00	M²	417.83	
16.05020 CP	DOMINGO ARRISTA ENTRE MAXIMILIANO BILIBERTO Y ANGEL SERGIO GUERRERO MIER	COL GOBERNADORES	nov-16	may-17	476,030.52	0.00	0.00	432,997.36	0.00	43,033.16	95,577.72	0.00	0.00	68,037.48	0.00	8,640.23	380,452.81	0.00	0.00	345,059.87	0.00	34,392.65	476,030.52	476,030.52	100%	100%	M²	751.51	M²	0.00	M²	751.51	
16.05020 CP	PACTO FEDERAL ENTRE REVOLUCION DE AYUTLA Y MEXICO TRIUNFO	COL IGNACIO ZARAGOZA	nov-16	may-17	641,525.65	0.00	0.00	672,715.61	0.00	168,810.05	505,378.46	0.00	0.00	404,795.54	0.00	101,579.52	335,147.20	0.00	0.00	267,910.67	0.00	67,230.53	641,525.65	641,525.65	100%	100%	M²	1,652.88	M²	0.00	M²	1,652.88	
16.05024 CP	JAME SALVADOR CAMIL ENTRE GABRIELA LOPEZ Y DOMINGO LOERA	COL LUZ DEL CARMEN	feb-17	jun-17	507,826.04	0.00	0.00	507,826.04	0.00	0.00	0.00	0.00	0.00	0.00	0.00	0.00	507,826.04	0.00	0.00	507,826.04	0.00	0.00	507,826.04	507,826.04	100%	100%	M²	926.94	M²	0.00	M²	926.94	
16.05044 CP	SAN PEDRO ENTRE YUCATÁN Y SANTA ISABEL	COL SAN CARLOS	feb-17	jun-17	1,922,570.47	0.00	0.00	1,922,570.47	0.00	0.00	0.00	0.00	0.00	0.00	0.00	0.00	1,922,570.47	0.00	0.00	1,922,570.47	0.00	0.00	1,922,570.47	1,922,570.47	100%	100%	M²	3,413.21	M²	0.00	M²	3,413.21	
16.05045 CP	SANTA ISABEL ENTRE CALLE SAN JUAN Y CALLE SIN NOMBRE	COL SAN CARLOS	feb-17	jun-17	804,683.37	0.00	0.00	804,683.37	0.00	0.00	0.00	0.00	0.00	0.00	0.00	0.00	804,683.37	0.00	0.00	804,683.37	0.00	0.00	804,683.37	804,683.37	100%	100%	M²	1,431.69	M²	0.00	M²	1,431.69	
16.05046 CP	TURQUEZA ENTRE CALLE ZAFIRO (SAN PEDRO) Y CIRCUITO INTERIOR	COL LAS ROSAS	feb-17	jun-17	1,955,142.66	0.00	0.00	1,955,142.66	0.00	0.00	0.00	0.00	0.00	0.00	0.00	0.00	1,955,142.66	0.00	0.00	1,955,142.66	0.00	0.00	1,955,142.66	1,955,142.66	100%	100%	M²	3,411.88	M²	0.00	M²	3,411.88	
16.05047 CP	MARTIRES DE CHIMALHUACAN ENTRE DOMINGO LOERA Y ANTORCHA CAMPESINA	COL LUZ DEL CARMEN	feb-17	jun-17	492,645.31	0.00	0.00	492,645.31	0.00	0.00	0.00	0.00	0.00	0.00	0.00	0.00	492,645.31	0.00	0.00	492,645.31	0.00	0.00	492,645.31	492,645.31	100%	100%	M²	901.38	M²	0.00	M²	901.38	
16.05051 CP	VIALIDAD LAS MANGAS	COL AMPL. PRI	jun-17	jun-17	585,139.64	0.00	0.00	585,139.64	0.00	0.00	0.00	0.00	0.00	0.00	0.00	0.00	585,139.64	0.00	0.00	585,139.64	0.00	0.00	585,139.64	585,139.64	100%	100%	M²	4,779.16	M²	0.00	M²	4,779.16	
SUMA DE HOJA					8,374,889.17	0.00	0.00	6,796,691.16	0.00	678,233.00	1,497,956.47	0.00	0.00	1,195,782.39	0.00	308,563.08	7,177,823.70	0.00	0.00	7,507,065.78	0.00	369,864.89	8,374,889.17	8,374,889.17									
SUBTOTAL					8,374,889.17	0.00	0.00	6,796,691.16	0.00	678,233.00	1,497,956.47	0.00	0.00	1,195,782.39	0.00	308,563.08	7,177,823.70	0.00	0.00	7,507,065.78	0.00	369,864.89	8,374,889.17	8,374,889.17									
TOTAL					11,867,176.88	0.00	0.00	11,244,411.47	0.00	623,768.51	1,671,644.74	0.00	0.00	1,845,631.12	0.00	322,019.62	9,996,332.24	0.00	0.00	9,484,677.35	0.00	300,764.89	11,867,177.03	11,867,176.88									

FORMULO:  
  
 ARQ. HUMBERTO RAÚL ROSALES BADILLO  
 DIRECTOR MUNICIPAL DE OBRAS PÚBLICAS.

FORMULO:  
  
 C.P. FELIPE DE JESÚS PEREIRA ACUÑA  
 DIRECTOR MUNICIPAL DE ADMINISTRACIÓN Y FINANZAS.

AUTORIZO:  
  
 DR. JOSÉ RAMÓN ENRIQUEZ HERRERA  
 PRESIDENTE MUNICIPAL.

Va. Bo.  
  
 ING. LUIS FERNANDO GASIRECLÓN TERÁN  
 COORDINADOR GENERAL DEL COPLACEM

Va. Bo.  
  
 M. A. P. LUZ MARÍA GARIBAY AVITIA  
 SINDICO MUNICIPAL.

Va. Bo.  
  
 C.P. MARÍA DEL ROCÍO MARRUFO ORTIZ  
 CONTRALORA MUNICIPAL.



PROGRAMA : SH - MEJORAMIENTO DE LA VIVIENDA

MUNICIPIO : 005 DURANGO


PERIODO : AL 31 DE DICIEMBRE DEL 2017


FISM-04

No. DE OBRA	DENOMINACIÓN DEL SUBPROGRAMA Y DESCRIPCIÓN DE LA OBRA Y/O ACCIONES	LOCALIDAD	FECHAS		INVERSIÓN APROBADA						INVERSIÓN EJERCIDA AL 31 DE DICIEMBRE DEL 2016						INVERSIÓN EJERCIDA AL 31 DE DICIEMBRE DEL 2017						INVERSIÓN EJERCIDA SEGUN REGISTROS CONTABLES	INVERSIÓN COMPROMETIDA	AVANCES (%)		METAS					
			INICIO	TERMINO	TOTAL	FEDERAL	ESTATAL	RAMO 33	MPAL/DIR	BENEF.	TOTAL	FEDERAL	ESTATAL	RAMO 33	MPAL/DIR	BRNRP	TOTAL	FEDERAL	ESTATAL	RAMO 33	MPAL/DIR	BRNRP			FIN	FIN	UNIDAD DE MEDIDA	CANTIDAD	UNIDAD DE MEDIDA	CANTIDAD	UNIDAD DE MEDIDA	CANTIDAD
CONSTRUCCIÓN DE CUARTOS ROSAS																																
1605165 CP	CUARTO DORMITORIO EN PERU # 111	COL LAZARO CARDENAS	oct-17	jun-17	95,041.33	0.00	0.00	55,041.33	0.00	0.00	49,999.99	0.00	0.00	49,999.99	0.00	0.00	5,141.77	0.00	0.00	5,141.77	0.00	0.00	55,041.33	55,041.33	100%	100%	OBRA	1.00	OBRA	0.00	OBRA	1.00
1605166 CP	CUARTO DORMITORIO EN LLAMARADA # 408	COL AMPLIACION PRI	oct-17	jun-17	52,528.72	0.00	0.00	52,528.72	0.00	0.00	49,999.99	0.00	0.00	49,999.99	0.00	0.00	2,528.72	0.00	0.00	2,528.72	0.00	0.00	52,528.72	52,528.72	100%	100%	OBRA	1.00	OBRA	0.00	OBRA	1.00
1605167 CP	CUARTO DORMITORIO EN DALIA # 115	COL AMPLIACION PRI	oct-17	jun-17	50,160.96	0.00	0.00	50,160.96	0.00	0.00	49,999.99	0.00	0.00	49,999.99	0.00	0.00	261.40	0.00	0.00	261.40	0.00	0.00	50,160.96	50,160.96	100%	100%	OBRA	1.00	OBRA	0.00	OBRA	1.00
1605168 CP	CUARTO DORMITORIO EN LLAMARADA # 411 ENTRE GERANIO Y AMAPOLA	COL AMPLIACION PRI	oct-17	jun-17	54,570.92	0.00	0.00	54,570.92	0.00	0.00	49,999.99	0.00	0.00	49,999.99	0.00	0.00	4,570.92	0.00	0.00	4,570.92	0.00	0.00	54,570.92	54,570.92	100%	100%	OBRA	1.00	OBRA	0.00	OBRA	1.00
1605169 CP	CUARTO DORMITORIO EN ESPORAS # 107	COL LIZ Y ESPERANZA	oct-17	jun-17	60,636.51	0.00	0.00	60,636.51	0.00	0.00	49,999.99	0.00	0.00	49,999.99	0.00	0.00	10,736.05	0.00	0.00	10,736.05	0.00	0.00	60,636.51	60,636.51	100%	100%	OBRA	1.00	OBRA	0.00	OBRA	1.00
1605170 CP	CUARTO DORMITORIO EN JUAN SALAZAR L 12 M 8	COL JUAN SALAZAR	oct-17	jun-17	55,746.00	0.00	0.00	55,746.00	0.00	0.00	49,999.99	0.00	0.00	49,999.99	0.00	0.00	5,746.00	0.00	0.00	5,746.00	0.00	0.00	55,746.00	55,746.00	100%	100%	OBRA	1.00	OBRA	0.00	OBRA	1.00
1605171 CP	CUARTO DORMITORIO EN ANIMAS L 23 M 1	COL LA PONDEROSA	oct-17	jun-17	56,783.55	0.00	0.00	56,783.55	0.00	0.00	49,999.99	0.00	0.00	49,999.99	0.00	0.00	6,783.55	0.00	0.00	6,783.55	0.00	0.00	56,783.55	56,783.55	100%	100%	OBRA	1.00	OBRA	0.00	OBRA	1.00
1605172 CP	CUARTO DORMITORIO EN REDENCION # 112	COL MASIE	oct-17	jun-17	51,245.43	0.00	0.00	51,245.43	0.00	0.00	49,999.99	0.00	0.00	49,999.99	0.00	0.00	1,245.43	0.00	0.00	1,245.43	0.00	0.00	51,245.43	51,245.43	100%	100%	OBRA	1.00	OBRA	0.00	OBRA	1.00
1605173 CP	CUARTO DORMITORIO EN SANTA CATALINA L 8 M 15	COL SAN JOSE III	oct-17	jun-17	49,881.60	0.00	0.00	49,881.60	0.00	0.00	49,999.99	0.00	0.00	49,999.99	0.00	0.00	-17.96	0.00	0.00	-17.96	0.00	0.00	49,881.60	49,881.60	100%	100%	OBRA	1.00	OBRA	0.00	OBRA	1.00
1605174 CP	CUARTO DORMITORIO EN SANTA ELIZABETH ESG CON SANTA CLARA	COL SAN JOSE III	oct-17	jun-17	52,080.92	0.00	0.00	52,080.92	0.00	0.00	49,999.99	0.00	0.00	49,999.99	0.00	0.00	2,080.92	0.00	0.00	2,080.92	0.00	0.00	52,080.92	52,080.92	100%	100%	OBRA	1.00	OBRA	0.00	OBRA	1.00
1605175 CP	CUARTO DORMITORIO EN SANTA ELIZABETH L25 M20	COL SAN JOSE III	oct-17	jun-17	52,078.41	0.00	0.00	52,078.41	0.00	0.00	49,999.99	0.00	0.00	49,999.99	0.00	0.00	2,078.41	0.00	0.00	2,078.41	0.00	0.00	52,078.41	52,078.41	100%	100%	OBRA	1.00	OBRA	0.00	OBRA	1.00
1605176 CP	CUARTO DORMITORIO EN SAN EDUARDO L 10 M 15	COL SAN JOSE III	oct-17	jun-17	52,003.53	0.00	0.00	52,003.53	0.00	0.00	49,999.99	0.00	0.00	49,999.99	0.00	0.00	2,003.53	0.00	0.00	2,003.53	0.00	0.00	52,003.53	52,003.53	100%	100%	OBRA	1.00	OBRA	0.00	OBRA	1.00
1605177 CP	CUARTO DORMITORIO EN ESCUADRON DE RESCATE # 101	COL LAZARO SERRANO	oct-17	jun-17	51,336.39	0.00	0.00	51,336.39	0.00	0.00	49,999.99	0.00	0.00	49,999.99	0.00	0.00	1,336.39	0.00	0.00	1,336.39	0.00	0.00	51,336.39	51,336.39	100%	100%	OBRA	1.00	OBRA	0.00	OBRA	1.00
1605178 CP	CUARTO DORMITORIO EN CAMINO A LA LOMA L101 M 17 ESG CON PAVAMEDICDO	COL LAZARO SERRANO	oct-17	jun-17	53,051.31	0.00	0.00	53,051.31	0.00	0.00	49,999.99	0.00	0.00	49,999.99	0.00	0.00	3,051.31	0.00	0.00	3,051.31	0.00	0.00	53,051.31	53,051.31	100%	100%	OBRA	1.00	OBRA	0.00	OBRA	1.00
1605179 CP	CUARTO DORMITORIO EN MIGUEL ANGEL SALAZAR # 322	COL LAZARO SERRANO	oct-17	jun-17	48,816.53	0.00	0.00	48,816.53	0.00	0.00	49,999.99	0.00	0.00	49,999.99	0.00	0.00	1,181.53	0.00	0.00	1,181.53	0.00	0.00	48,816.53	48,816.53	100%	100%	OBRA	1.00	OBRA	0.00	OBRA	1.00
1605180 CP	CUARTO DORMITORIO EN FUERTE DE LORETO Y GUADALUPE # 205	COL IGNACIO ZARAGOZA	oct-17	jun-17	50,928.58	0.00	0.00	50,928.58	0.00	0.00	49,999.99	0.00	0.00	49,999.99	0.00	0.00	928.58	0.00	0.00	928.58	0.00	0.00	50,928.58	50,928.58	100%	100%	OBRA	1.00	OBRA	0.00	OBRA	1.00
1605181 CP	CUARTO DORMITORIO EN PRIV. PORFIRIO DIAZ # 107	COL LOPEZ PORTILLO	oct-17	jun-17	50,223.87	0.00	0.00	50,223.87	0.00	0.00	49,999.99	0.00	0.00	49,999.99	0.00	0.00	223.87	0.00	0.00	223.87	0.00	0.00	50,223.87	50,223.87	100%	100%	OBRA	1.00	OBRA	0.00	OBRA	1.00
1605182 PR	CUARTO DORMITORIO EN DOMICILIO CONOCIDO RIO ESCONDIDO	POB. RIO ESCONDIDO	oct-17	jun-17	51,096.31	0.00	0.00	51,096.31	0.00	0.00	49,999.99	0.00	0.00	49,999.99	0.00	0.00	1,096.31	0.00	0.00	1,096.31	0.00	0.00	51,096.31	51,096.31	100%	100%	OBRA	1.00	OBRA	0.00	OBRA	1.00
1605183 CP	CUARTO DORMITORIO EN IBARRA L 25 M 8	COL PASEO DE LAS PRADERAS	oct-17	jun-17	53,822.72	0.00	0.00	53,822.72	0.00	0.00	49,999.99	0.00	0.00	49,999.99	0.00	0.00	3,822.72	0.00	0.00	3,822.72	0.00	0.00	53,822.72	53,822.72	100%	100%	OBRA	1.00	OBRA	0.00	OBRA	1.00
SUMA DE HOJA					1,002,014.88	0.00	0.00	1,002,014.88	0.00	0.00	980,654.12	0.00	0.00	980,654.12	0.00	0.00	21,360.76	0.00	0.00	21,360.76	0.00	0.00	1,002,014.87	1,002,014.87	100%	100%	OBRA	1.00	OBRA	0.00	OBRA	1.00
SUBTOTAL					1,002,014.88	0.00	0.00	1,002,014.88	0.00	0.00	980,654.12	0.00	0.00	980,654.12	0.00	0.00	21,360.76	0.00	0.00	21,360.76	0.00	0.00	1,002,014.87	1,002,014.87	100%	100%	OBRA	1.00	OBRA	0.00	OBRA	1.00
TOTAL					12,869,191.67	0.00	0.00	12,846,438.08	0.00	0.00	12,778,891.12	0.00	0.00	12,756,137.53	0.00	0.00	227,246.55	0.00	0.00	227,246.55	0.00	0.00	12,869,191.66	12,869,191.66	100%	100%	OBRA	1.00	OBRA	0.00	OBRA	1.00

FORMULO:  
  
ARQ. HUMBERTO RAÚL ROSALES BADILLO  
DIRECTOR MUNICIPAL DE OBRAS PÚBLICAS

FORMULO:  
  
C.P. FELIPE DE JESÚS PEREDA AGUILAR  
DIRECTOR MUNICIPAL DE ADMINISTRACIÓN Y FINANZAS

AUTORIZO:  
  
DR. JOSÉ RAMÓN ENRIQUEZ HERRERA  
PRESIDENTE MUNICIPAL

Vo. Bo.  
  
ING. LUIS FERNANDO CASTRELLÓN TERÁN  
COORDINADOR GENERAL DEL DOPLADEM

Vo. Bo.  
  
M. A. P. LUZ MARÍA GARIBAY AVITIA  
SINDICO MUNICIPAL

Vo. Bo.  
  
C.P. MARÍA DEL ROCÍO MARRUFO ORTIZ  
CONTRALORA MUNICIPAL



PROGRAMA : SH- MEJORAMIENTO DE LA VIVIENDA

MUNICIPIO: 005 DURANGO

PERIODO : AL 31 DE DICIEMBRE DEL 2017

FISM-04

No. DE OBRA	DENOMINACIÓN DEL SUBPROGRAMA Y DESCRIPCIÓN DE LA OBRA Y/O ACCIONES	LOCALIDAD	FECHAS		INVERSIÓN APROBADA						INVERSIÓN EJERCIDA AL 31 DE DICIEMBRE DEL 2016						INVERSIÓN EJERCIDA AL 31 DE DICIEMBRE DEL 2017						INVERSIÓN EJERCIDA SEGÚN REGISTROS CONTABLES	INVERSIÓN COMPROBADA	AVANCES (%)		METAS						
			INICIO	TERMINO	TOTAL	FEDERAL	ESTATAL	RAMO 33	MPAL/DIR	SENEP.	TOTAL	FEDERAL	ESTATAL	RAMO 33	MPAL/DIR	SENEP.	TOTAL	FEDERAL	ESTATAL	RAMO 33	MPAL/DIR	SENEP.			PIS	FIN	INICIALES		MODIFICADAS		ALCANZADAS		
			UNIDAD DE MEDIDA	CANTIDAD	UNIDAD DE MEDIDA	CANTIDAD	UNIDAD DE MEDIDA	CANTIDAD	UNIDAD DE MEDIDA	CANTIDAD	UNIDAD DE MEDIDA	CANTIDAD	UNIDAD DE MEDIDA	CANTIDAD	UNIDAD DE MEDIDA	CANTIDAD	UNIDAD DE MEDIDA	CANTIDAD	UNIDAD DE MEDIDA	CANTIDAD	UNIDAD DE MEDIDA	CANTIDAD			UNIDAD DE MEDIDA	CANTIDAD	UNIDAD DE MEDIDA	CANTIDAD	UNIDAD DE MEDIDA	CANTIDAD	UNIDAD DE MEDIDA	CANTIDAD	
CONSTRUCCIÓN DE CUARTOS ROSAS																																	
1605185 CP	CUARTO DORMITORIO EN LAZARDO GARDENAS #493	COL. JOSE LOPEZ PORTILLO	oct-17	jul-17	51,262.28	0.00	0.00	51,262.28	0.00	0.00	14,909.87	0.00	0.00	14,909.87	0.00	0.00	36,352.41	0.00	0.00	36,352.41	0.00	0.00	51,262.28	51,262.28	100%	100%	OBRA	1.00	OBRA	0.00	OBRA	1.00	
1605187 CP	CUARTO DORMITORIO EN CONTINGENTE INDIGENA # 112	COL. IGNACIO ZARAGOZA	oct-17	jun-17	51,889.01	0.00	0.00	51,889.01	0.00	0.00	14,909.87	0.00	0.00	14,909.87	0.00	0.00	36,719.14	0.00	0.00	36,719.14	0.00	0.00	51,889.01	51,889.01	100%	100%	OBRA	1.00	OBRA	0.00	OBRA	1.00	
1605188 CP	CUARTO DORMITORIO EN 2 DE OCTUBRE L12 M6	COL. LAS GAUDIAS	oct-17	jul-17	50,973.79	0.00	0.00	50,973.79	0.00	0.00	14,909.87	0.00	0.00	14,909.87	0.00	0.00	36,063.92	0.00	0.00	36,063.92	0.00	0.00	50,973.79	50,973.79	100%	100%	OBRA	1.00	OBRA	0.00	OBRA	1.00	
1605189 CP	CUARTO DORMITORIO EN SAN PABLO # 706	COL. SAN CARLOS	oct-17	may-17	51,258.92	0.00	0.00	51,258.92	0.00	0.00	14,909.87	0.00	0.00	14,909.87	0.00	0.00	36,289.05	0.00	0.00	36,289.05	0.00	0.00	51,258.92	51,258.92	100%	100%	OBRA	1.00	OBRA	0.00	OBRA	1.00	
1605190 CP	CUARTO DORMITORIO EN SAN PABLO # 707	COL. SAN CARLOS	oct-17	jun-17	54,151.78	0.00	0.00	54,151.78	0.00	0.00	14,909.87	0.00	0.00	14,909.87	0.00	0.00	39,181.91	0.00	0.00	39,181.91	0.00	0.00	54,151.78	54,151.78	100%	100%	OBRA	1.00	OBRA	0.00	OBRA	1.00	
1605191 CP	CUARTO DORMITORIO EN SAN PABLO # 708	COL. SAN CARLOS	oct-17	may-17	50,938.29	0.00	0.00	50,938.29	0.00	0.00	14,909.87	0.00	0.00	14,909.87	0.00	0.00	35,968.42	0.00	0.00	35,968.42	0.00	0.00	50,938.29	50,938.29	100%	100%	OBRA	1.00	OBRA	0.00	OBRA	1.00	
1605192 CP	CUARTO DORMITORIO EN CALLE SAN PABLO # 709	COL. SAN CARLOS	oct-17	may-17	53,157.22	0.00	0.00	53,157.22	0.00	0.00	14,909.87	0.00	0.00	14,909.87	0.00	0.00	38,187.35	0.00	0.00	38,187.35	0.00	0.00	53,157.22	53,157.22	100%	100%	OBRA	1.00	OBRA	0.00	OBRA	1.00	
1605193 CP	CUARTO DORMITORIO EN SANTA RITA # 803	COL. SAN CARLOS	oct-17	jun-17	55,443.70	0.00	0.00	55,443.70	0.00	0.00	14,909.87	0.00	0.00	14,909.87	0.00	0.00	40,473.83	0.00	0.00	40,473.83	0.00	0.00	55,443.70	55,443.70	100%	100%	OBRA	1.00	OBRA	0.00	OBRA	1.00	
1605194 CP	CUARTO DORMITORIO EN SANTA RITA # 1004	COL. SAN CARLOS	oct-17	jun-17	54,958.54	0.00	0.00	54,958.54	0.00	0.00	14,909.87	0.00	0.00	14,909.87	0.00	0.00	39,988.67	0.00	0.00	39,988.67	0.00	0.00	54,958.54	54,958.54	100%	100%	OBRA	1.00	OBRA	0.00	OBRA	1.00	
1605209 CP	CUARTO DORMITORIO EN ISABEL ALMANZA # 105	COL. CARLOS LUNA	oct-17	jun-17	45,522.99	0.00	0.00	45,522.99	0.00	0.00	14,909.87	0.00	0.00	14,909.87	0.00	0.00	30,553.12	0.00	0.00	30,553.12	0.00	0.00	45,522.99	45,522.99	100%	100%	OBRA	1.00	OBRA	0.00	OBRA	1.00	
1605210 CP	CUARTO DORMITORIO EN CALLE 7 L7 M7	COL. JUAN SALAZAR	oct-17	jul-17	50,630.95	0.00	0.00	50,630.95	0.00	0.00	14,909.87	0.00	0.00	14,909.87	0.00	0.00	35,661.08	0.00	0.00	35,661.08	0.00	0.00	50,630.95	50,630.95	100%	100%	OBRA	1.00	OBRA	0.00	OBRA	1.00	
SUMA DE HOJA					870,098.87	0.00	0.00	870,098.87	0.00	0.00	164,968.87	0.00	0.00	164,968.87	0.00	0.00	406,420.00	0.00	0.00	406,420.00	0.00	0.00	870,098.87	870,098.87									
SUBTOTAL					1,872,103.16	0.00	0.00	1,872,103.16	0.00	0.00	833,322.89	0.00	0.00	833,322.89	0.00	0.00	738,780.47	0.00	0.00	738,780.47	0.00	0.00	1,872,103.04	1,872,103.16									
TOTAL					15,439,290.14	0.00	0.00	15,439,290.14	0.00	0.00	822,788.91	0.00	0.00	822,788.91	0.00	0.00	322,010.62	0.00	0.00	322,010.62	0.00	0.00	15,439,290.07	15,439,290.14									

FORMULO:  
  
ARQ. HUMBERTO RAÚL ROSALES BADILLO  
DIRECTOR MUNICIPAL DE OBRAS PÚBLICAS.

FORMULO:  
  
C.P. FELIPE DE JESÚS PINEDA AGUILAR  
DIRECTOR MUNICIPAL DE ADMINISTRACIÓN Y FINANZAS

AUTORIZO:  
  
DR. JOSÉ RAMÓN ENRIQUEZ HERRERA  
PRESIDENTE MUNICIPAL

Vo. Bo.  
  
ING. LUIS FERNANDO CASTELLÓN TERÁN  
COORDINADOR GENERAL DEL COPLADEM

Vo. Bo.  
  
M. A. P. LUZ MARÍA CARIBAY AVITIA  
SÍNDICO MUNICIPAL

Vo. Bo.  
  
C.P. MARÍA DEL ROCÍO MARRUFO ORTIZ  
CONTRALORA MUNICIPAL



PROGRAMA : SH - MEJORAMIENTO DE LA VIVIENDA

MUNICIPIO: 005 DURANGO

PERIODO : AL 31 DE DICIEMBRE DEL 2017

FISM-04

No. DE OBRA	DENOMINACIÓN DEL SUBPROGRAMA Y DESCRIPCIÓN DE LA OBRA Y/O ACCIONES	LOCALIDAD	FECHAS		INVERSIÓN APROBADA						INVERSIÓN EJERCIDA						INVERSIÓN EJERCIDA SEGÚN REGISTROS CONTABLES	INVERSIÓN COMPROBADA	AVANCES (%)		METAS												
			INICIO	TERMINO	TOTAL	FEDERAL	ESTATAL	RAMO 33	MPAL/DIR	BENEF.	AL 31 DE DICIEMBRE DEL 2016								AL 31 DE DICIEMBRE DEL 2017						PIS	FIN	INICIALES		MODIFICADAS		ALCANZADAS		
											TOTAL	FEDERAL	ESTATAL	RAMO 33	MPAL/DIR	BENEF.			TOTAL	FEDERAL	ESTATAL	RAMO 33	MPAL/DIR	BENEF.			UNIDAD DE MEDIDA	CANTIDAD	UNIDAD DE MEDIDA	CANTIDAD	UNIDAD DE MEDIDA	CANTIDAD	
16/05218 CP	PROGRAMA DEPOSITO O TANQUE DE AGUA POTABLE	VICTORIA DE DURANGO	dic-16	mar-17	1,801,909.75	0.00	0.00	1,801,909.75	0.00	0.00	1,555,466.56	0.00	0.00	1,555,466.56	0.00	0.00	246,903.19	0.00	0.00	246,903.19	0.00	0.00	1,801,909.75	1,801,909.75	100%	100%	DEPOSITO	2,521.00	DEPOSITO	0.00	DEPOSITO	2,521.00	
16/05248 CP	SUMINISTRO E INSTALACION DE CALENTADORES SOLARES	VICTORIA DE DURANGO	mar-17	mar-17	275,100.00	0.00	0.00	275,100.00	0.00	0.00	0.00	0.00	0.00	0.00	0.00	0.00	275,100.00	0.00	0.00	275,100.00	0.00	0.00	275,100.00	275,100.00	100%	100%	SISTEMA	35.00	SISTEMA	0.00	SISTEMA	35.00	
16/05252 CP	SUMINISTRO E INSTALACION DE CALENTADORES SOLARES	VICTORIA DE DURANGO	jun-17	ago-17	337,980.40	0.00	0.00	336,301.73	0.00	1,678.67	0.00	0.00	0.00	0.00	0.00	0.00	337,980.40	0.00	0.00	336,301.73	0.00	1,678.67	337,980.40	337,980.40	100%	100%	SISTEMA	43.00	SISTEMA	0.00	SISTEMA	43.00	
<b>SUMA DE HOJA</b>					2,418,060.15	0.00	0.00	2,413,371.48	0.00	1,678.67	1,555,466.56	0.00	0.00	1,555,466.56	0.00	0.00	859,863.39	0.00	0.00	857,904.92	0.00	1,678.67	2,418,060.15	2,418,060.15									
<b>SUBTOTAL</b>					3,987,193.31	0.00	0.00	3,985,474.64	0.00	1,678.67	2,368,789.28	0.00	0.00	2,368,789.28	0.00	0.00	1,598,806.39	0.00	0.00	1,596,806.39	0.00	1,678.67	3,987,193.31	3,987,193.31									
<b>TOTAL</b>					16,854,330.29	0.00	0.00	16,229,896.11	0.00	924,444.18	4,260,633.90	0.00	0.00	3,936,623.37	0.00	0.00	322,019.62	11,593,596.30	0.00	0.00	11,291,262.74	0.00	302,433.69	16,854,330.29	16,854,330.29								

FORMULÓ:  
  
LIC. LUIS FERNANDO GALINDO RAMIREZ.  
DIRECTOR MPAL DE DESARROLLO SOCIAL Y HUMANO

FORMULÓ:  
  
C.P. FELIPE DE JESÚS PEREDA AGUILAR  
DIRECTOR MUNICIPAL DE ADMINISTRACIÓN Y FINANZAS

AUTORIZÓ:  
  
DR. JOSÉ RAMÓN ENRÍQUEZ HERRERA  
PRESIDENTE MUNICIPAL

Vo. Bo.  
  
ING. LUIS FERNANDO CASTELLÓN TERÁN  
COORDINADOR GENERAL DEL GOPLADEM

Vo. Bo.  
  
M. A. P. LUZ MARÍA GARBAY AVITIA  
SÍNDICO MUNICIPAL

Vo. Bo.  
  
C.P. MARÍA DEL ROCÍO MARRUFO ORTIZ  
CONTRALORA MUNICIPAL

PROGRAMA : SH- MEJORAMIENTO DE LA VIVIENDA.

MUNICIPIO: 005 DURANGO

PERIODO : AL 31 DE DICIEMBRE DEL 2017

FISM-04

No. DE OBRA	DENOMINACIÓN DEL SUBPROGRAMA Y DESCRIPCIÓN DE LA OBRA Y/O ACCIONES	LOCALIDAD	FECHAS		INVERSIÓN APROBADA						INVERSIÓN EJERCIDA AL 31 DE DICIEMBRE DEL 2016						INVERSIÓN EJERCIDA AL 31 DE DICIEMBRE DEL 2017						INVERSIÓN EJERCIDA SEGÚN REGISTROS CONTABLES	INVERSIÓN COMPROBADA	AVANCES (%)		METAS								
			INICIO	TERMINO	TOTAL	FEDERAL	ESTATAL	RAMO 33	MPAL/DIR	BENEF.	TOTAL	FEDERAL	ESTATAL	RAMO 33	MPAL/DIR	BENEF.	TOTAL	FEDERAL	ESTATAL	RAMO 33	MPAL/DIR	BENEF.			PIs	FIN	INICIALES		MODIFICADAS		ALCANZADAS				
			UNIDAD DE MEDIDA	CANTIDAD	UNIDAD DE MEDIDA	CANTIDAD	UNIDAD DE MEDIDA	CANTIDAD	UNIDAD DE MEDIDA	CANTIDAD	UNIDAD DE MEDIDA	CANTIDAD	UNIDAD DE MEDIDA	CANTIDAD	UNIDAD DE MEDIDA	CANTIDAD	UNIDAD DE MEDIDA	CANTIDAD	UNIDAD DE MEDIDA	CANTIDAD	UNIDAD DE MEDIDA	CANTIDAD			UNIDAD DE MEDIDA	CANTIDAD	UNIDAD DE MEDIDA	CANTIDAD	UNIDAD DE MEDIDA	CANTIDAD	UNIDAD DE MEDIDA	CANTIDAD			
160906 PR	CONSTRUCCIÓN DE TECHO FIRME	ZONA RURAL	mar-16	dic-16	1,699,980.00	0.00	0.00	1,699,980.00	0.00	0.00	1,699,980.00	0.00	0.00	1,699,980.00	0.00	0.00	0.00	0.00	0.00	0.00	0.00	0.00	0.00	1,699,980.00	1,699,980.00	100%	100%	M <sup>2</sup>	2,500.00	M <sup>2</sup>	0.00	M <sup>2</sup>	2,500.00		
160907 CP	CONSTRUCCIÓN DE MURO FIRME	ZONA URBANA	mar-16	dic-16	2,707,931.84	0.00	0.00	2,707,931.84	0.00	0.00	2,707,931.84	0.00	0.00	2,707,931.84	0.00	0.00	0.00	0.00	0.00	0.00	0.00	0.00	0.00	2,707,931.84	2,707,931.84	100%	100%	ML	1,550.00	ML	0.00	ML	1,550.00		
SUMA DE HOJA					4,407,911.84	0.00	0.00	4,407,911.84	0.00	0.00	4,407,911.84	0.00	0.00	4,407,911.84	0.00	0.00	0.00	0.00	0.00	0.00	0.00	0.00	0.00	4,407,911.84	4,407,911.84										
SUBTOTAL					8,396,066.15	0.00	0.00	8,396,398.48	0.00	1,878.67	6,796,701.08	0.00	0.00	6,796,701.08	0.00	0.00	1,699,284.96	0.00	0.00	1,699,086.98	0.00	1,878.67	8,396,066.03	8,396,066.15											
TOTAL					20,362,242.13	0.00	0.00	19,637,797.98	0.00	624,444.19	8,669,549.83	0.00	0.00	8,346,636.21	0.00	322,614.82	11,093,636.30	0.00	0.00	11,291,262.74	0.00	362,493.66	20,362,242.08	20,362,242.13											

FORMULO:

ARQ. JUAN CESAR CARRONES SADER  
DIRECTOR DEL INSTITUTO MUNICIPAL DE LA VIVIENDA

FORMULO:

C.P. FELIPE DE JESUS PEREDA AGUILAR  
DIRECTOR MUNICIPAL DE ADMINISTRACIÓN Y FINANZAS

AUTORIZO:

DR. JOSÉ RAMÓN ENRÍQUEZ HERRERA  
PRESIDENTE MUNICIPAL

Ve. Bo.

ING. LUIS FERNANDO CASTRELLÓN TERÁN  
COORDINADOR GENERAL DEL COPLADEM

Ve. Bo.

M. A. P. LUZ MARÍA GARIBAY AVITIA  
SÍNDICO MUNICIPAL

Ve. Bo.

C.P. MARÍA DEL ROCÍO MARRUFO ORTIZ  
CONTRALORA MUNICIPAL





PROGRAMA : TG.-INFRAESTRUCTURA PRODUCTIVA RURAL

MUNICIPIO: 005 DURANGO

PERIODO : AL 31 DE DICIEMBRE DEL 2017

FISM-04

No. DE OBRA	DENOMINACIÓN DEL SUBPROGRAMA Y DESCRIPCIÓN DE LA OBRA Y/O ACCIONES	LOCALIDAD	FECHAS		INVERSIÓN APROBADA						INVERSIÓN EJERCIDA AL 31 DE DICIEMBRE DEL 2016						INVERSIÓN EJERCIDA AL 31 DE DICIEMBRE DEL 2017						INVERSIÓN EJERCIDA SEGÚN REGISTROS CONTABLES	INVERSIÓN COMPROBADA	AVANCES (%)		METAS						
			INICIO	TERMINO	TOTAL	FEDERAL	ESTATAL	RAMO 33	MPAL/DIR	BENEF.	TOTAL	FEDERAL	ESTATAL	RAMO 33	MPAL/DIR	BENEF.	TOTAL	FEDERAL	ESTATAL	RAMO 33	MPAL/DIR	BENEF.			FÍS	FIN	INICIALES		MODIFICADAS		ALCAZADAS		
																											UNIDAD DE MEDIDA	CANTIDAD	UNIDAD DE MEDIDA	CANTIDAD	UNIDAD DE MEDIDA	CANTIDAD	
01.- DESARROLLO AGRICOLA																																	
1605211 PR	REHABILITACION DE PRESA	POB. LLANO GRANDE	oct-16	dic-16	250,000.00	0.00	0.00	250,000.00	0.00	0.00	250,000.00	0.00	0.00	0.00	0.00	0.00	0.00	0.00	0.00	0.00	0.00	0.00	0.00	250,000.00	250,000.00	100%	100%	OBRA	1.00	OBRA	0.00	OBRA	1.00
1605219 PR	REHABILITACION DE PRESA	POB. SAN PEDRO DE LA MADUÑA	nov-16	dic-16	225,000.00	0.00	0.00	225,000.00	0.00	0.00	225,000.00	0.00	0.00	0.00	0.00	0.00	0.00	0.00	0.00	0.00	0.00	0.00	225,000.00	225,000.00	100%	100%	OBRA	1.00	OBRA	0.00	OBRA	1.00	
02.- DESARROLLO PECUARIO																																	
1605220 PR	EQUIPO COMUNITARIO	POB. MAXIMO GARCIA (EL PINO)	nov-16	dic-16	206,650.00	0.00	0.00	206,650.00	0.00	0.00	206,650.00	0.00	0.00	0.00	0.00	0.00	0.00	0.00	0.00	0.00	0.00	0.00	206,650.00	206,650.00	100%	100%	EQUIPO	1.00	EQUIPO	0.00	EQUIPO	1.00	
1605221 PR	EQUIPO COMUNITARIO	POB. NAVAJAS	nov-16	dic-16	264,576.00	0.00	0.00	264,576.00	0.00	0.00	264,576.00	0.00	0.00	0.00	0.00	0.00	0.00	0.00	0.00	0.00	0.00	0.00	264,576.00	264,576.00	100%	100%	EQUIPO	1.00	EQUIPO	0.00	EQUIPO	1.00	
1605222 PR	EQUIPO COMUNITARIO	POB. EL ENCINAL	nov-16	dic-16	262,744.00	0.00	0.00	262,744.00	0.00	0.00	262,744.00	0.00	0.00	0.00	0.00	0.00	0.00	0.00	0.00	0.00	0.00	0.00	262,744.00	262,744.00	100%	100%	EQUIPO	1.00	EQUIPO	0.00	EQUIPO	1.00	
SUMA DE HOJA					1,208,970.00	0.00	0.00	1,208,970.00	0.00	0.00	1,208,970.00	0.00	0.00	0.00	0.00	0.00	0.00	0.00	0.00	0.00	0.00	0.00	1,208,970.00	1,208,970.00									
SUBTOTAL					1,208,970.00	0.00	0.00	1,208,970.00	0.00	0.00	1,208,970.00	0.00	0.00	0.00	0.00	0.00	0.00	0.00	0.00	0.00	0.00	0.00	0.00	1,208,970.00	1,208,970.00								
TOTAL					26,386,064.24	0.00	0.00	25,776,620.00	0.00	609,444.18	15,477,977.41	0.00	0.00	13,186,986.79	0.00	322,010.82	12,917,696.83	0.00	0.00	12,814,693.27	0.00	302,433.56	26,386,064.14	26,386,064.24									

FORMULÓ:

FORMULÓ:

AUTORIZO:

Ve. Bo.

Ve. Bo.

Ve. Bo.

ING. ALFREDO SANTISTEBAN ESCALANTE  
DIRECTOR MUNICIPAL DE DESARROLLO RURAL

C.P. FELIPE DE JESUS PEREDA AGUILAR  
DIRECTOR MUNICIPAL DE ADMINISTRACIÓN  
Y FINANZAS

DR. JOSÉ RAMÓN ENRIQUEZ HERRERA  
PRESIDENTE MUNICIPAL

ING. LUIS FERNANDO CASTRELLÓN TERÁN  
COORDINADOR GENERAL DEL COPLADEM

M. A. P. LUZ MARÍA GARRIBAY AVITIA  
SINDICO MUNICIPAL

C.P. MARÍA DEL ROCÍO MARRUFO ORTIZ  
CONTRALORA MUNICIPAL

**4**  
**CIERRE DE PROGRAMA NORMAL**  
**MUNICIPAL CONTINUIDAD**  
**2016**




**PROGRAMA NORMAL MUNICIPAL**  
**EJERCICIO PRESUPUESTAL 2016**  
**CIERRE DEL EJERCICIO PRESUPUESTAL "CONTINUIDAD 2016"**  
**(RESUMEN)**



PERIODO : AL 31 DE DICIEMBRE DEL 2017

PROGRAMA	INVERSIÓN APROBADA						INVERSIÓN EJERCIDA AL 31 DE DICIEMBRE DEL 2016						INVERSIÓN EJERCIDA AL 31 DE DICIEMBRE DEL 2017						INVERSIÓN EJERCIDA SEGÚN REGISTROS CONTABLES	INVERSIÓN COMPROBADA	NUMERO DE OBRAS			
	TOTAL	FEDERAL	ESTATAL	MPAL/DIR	RAMO 33	BENEF.	TOTAL	FEDERAL	ESTATAL	MPAL/DIR	RAMO 33	BENEF.	TOTAL	FEDERAL	ESTATAL	MPAL/DIR	RAMO 33	BENEF.			APROBADAS	NO INICIADAS	EN PROCESO	TERMINADAS
SC.- INFRAESTRUCTURA PARA AGUA POTABLE.	362,530.94	0.00	362,530.94	0.00	0.00	0.00	0.00	0.00	0.00	0.00	0.00	0.00	362,530.94	0.00	362,530.94	0.00	0.00	0.00	362,530.94	362,530.94	2	0	0	2
SD.- INFRAESTRUCTURA PARA ALCANTARILLADO Y DRENAJE.	895,367.69	0.00	895,367.69	0.00	0.00	0.00	0.00	0.00	0.00	0.00	0.00	0.00	895,367.69	0.00	895,367.69	0.00	0.00	0.00	895,367.69	895,367.69	3	0	0	3
SE.- URBANIZACIÓN MUNICIPAL.	13,980,383.83	0.00	3,492,880.19	10,072,239.80	0.00	415,264.04	8,855,785.31	0.00	0.00	8,745,646.05	0.00	110,139.26	5,124,598.52	0.00	3,492,880.19	1,326,593.54	0.00	305,124.79	13,980,383.86	13,980,383.83	17	0	9	8
MANTENIMIENTO VIAL.	8,407,412.49	0.00	0.00	8,407,412.49	0.00	0.00	8,407,412.49	0.00	0.00	8,407,412.49	0.00	0.00	0.00	0.00	0.00	0.00	0.00	0.00	8,407,412.49	8,407,412.49	1	0	0	1
02.- GUARNICIONES Y BANQUETAS.	193,184.03	0.00	188,980.16	2,903.28	0.00	1,300.59	4,203.87	0.00	0.00	2,903.28	0.00	1,300.59	188,980.16	0.00	188,980.16	0.00	0.00	0.00	193,184.04	193,184.03	6	0	3	3
06.- PAVIMENTACIÓN DE CALLES.	5,039,338.47	0.00	3,303,900.03	1,321,474.99	0.00	413,963.45	444,169.95	0.00	0.00	335,330.20	0.00	108,838.66	4,595,169.52	0.00	3,303,900.03	986,144.70	0.00	305,124.79	5,039,338.48	5,039,338.47	9	0	6	3
08.- INFRAESTRUCTURA DEPORTIVA a).- RURAL y b).- URBANA	340,448.84	0.00	0.00	340,448.84	0.00	0.00	0.00	0.00	0.00	0.00	0.00	0.00	340,448.84	0.00	0.00	340,448.84	0.00	0.00	340,448.85	340,448.84	1	0	0	1
SJ.- INFRAESTRUCTURA BÁSICA EDUCATIVA	947,871.01	0.00	0.00	687,066.75	0.00	266,763.18	635,889.01	0.00	0.00	489,125.83	0.00	146,763.18	311,982.00	0.00	0.00	194,239.99	0.00	117,742.01	947,871.01	947,871.01	1	0	0	1
FONDO PARA EL FORTALECIMIENTO FINANCIERO PARA IMPULSAR LA INVERSIÓN "C" 2016	11,283,898.07	11,283,898.07	0.00	0.00	0.00	0.00	0.00	0.00	0.00	0.00	0.00	0.00	11,283,898.07	11,283,898.07	0.00	0.00	0.00	0.00	11,283,898.09	11,283,898.07	10	0	0	10
OBRA DIVERSA	15,377,212.90	10,167,799.10	497,996.00	4,711,417.80	0.00	0.00	3,793,311.56	2,315,072.10	0.00	1,478,239.46	0.00	0.00	11,583,901.34	7,852,727.00	497,996.00	3,233,178.34	0.00	0.00	15,381,211.69	15,377,212.90				
<b>TOTAL</b>	<b>42,847,264.44</b>	<b>21,461,697.17</b>	<b>6,248,774.82</b>	<b>16,470,724.14</b>	<b>0.00</b>	<b>682,027.23</b>	<b>13,284,966.88</b>	<b>2,315,072.10</b>	<b>0.00</b>	<b>10,713,011.34</b>	<b>0.00</b>	<b>266,902.44</b>	<b>29,562,278.56</b>	<b>19,136,626.07</b>	<b>6,248,774.82</b>	<b>4,764,011.69</b>	<b>0.00</b>	<b>422,066.79</b>	<b>42,851,263.20</b>	<b>42,847,264.44</b>	<b>33</b>	<b>0</b>	<b>9</b>	<b>24</b>

AUTORIZO



DR. JOSÉ RAMÓN ENRIQUEZ HERRERA  
PRESIDENTE MUNICIPAL



PROGRAMA : SC.- INFRAESTRUCTURA PARA AGUA POTABLE

MUNICIPIO: 005 DURANGO

PERIODO : AL 31 DE DICIEMBRE DEL 2017


No. DE OBRA	DENOMINACIÓN DEL SUBPROGRAMA Y DESCRIPCIÓN DE LA OBRA Y/O ACCIONES	LOCALIDAD	FECHAS		INVERSIÓN APROBADA						INVERSIÓN EJERCIDA						INVERSIÓN EJERCIDA SEGÚN REGISTROS CONTABLES	INVERSIÓN COMPROMETIDA	AVANCES (%)		METAS													
			MES	AÑO	TOTAL	FEDERAL	ESTATAL	MPAL/DIR	RAMO 33	BENEF.	AL 31 DE DICIEMBRE DEL 2016								AL 31 DE DICIEMBRE DEL 2017						FÍS	FIN	INICIALES		MODIFICADAS		ALCANZADAS			
											TOTAL	FEDERAL	ESTATAL	MPAL/DIR	RAMO 33	BENEF.			TOTAL	FEDERAL	ESTATAL	MPAL/DIR	RAMO 33	BENEF.			UNIDAD DE MEDIDA	CANTIDAD	UNIDAD DE MEDIDA	CANTIDAD	UNIDAD DE MEDIDA	CANTIDAD		
185PM 214 CP	91.- REHABILITACIÓN REFORMA ENTRE FRANCISCO GONZALEZ DE LA VEGA Y CERRO	COL. HECTOR MIYADOTTA	feb-17	ago-17	140,960.39	0.00	140,960.39	0.00	0.00	0.00	0.00	0.00	0.00	0.00	0.00	0.00	0.00	0.00	0.00	0.00	0.00	0.00	0.00	140,960.39	140,960.39	100%	100%	ML	134.60	ML	0.00	ML	134.60	
185PM 215 CP	DIEGO RIVERA ENTRE PERFECTO MORALES Y DOMINGO ARRIETA	COL. VILLA DE GUADALUPE	feb-17	jun-17	221,570.55	0.00	221,570.55	0.00	0.00	0.00	0.00	0.00	0.00	0.00	0.00	0.00	0.00	0.00	0.00	0.00	0.00	0.00	0.00	221,570.55	221,570.55	100%	100%	ML	119.00	ML	0.00	ML	119.00	
SUMA DE HOJA					362,530.94	0.00	362,530.94	0.00	0.00	0.00	0.00	0.00	0.00	0.00	0.00	0.00	0.00	0.00	0.00	0.00	0.00	0.00	0.00	362,530.94	362,530.94									
SUBTOTAL					362,530.94	0.00	362,530.94	0.00	0.00	0.00	0.00	0.00	0.00	0.00	0.00	0.00	0.00	0.00	0.00	0.00	0.00	0.00	0.00	0.00	362,530.94	362,530.94								
TOTAL					362,530.94	0.00	362,530.94	0.00	0.00	0.00	0.00	0.00	0.00	0.00	0.00	0.00	0.00	0.00	0.00	0.00	0.00	0.00	0.00	0.00	362,530.94	362,530.94								

FORMULO:



ARO. HUMBERTO RAUL ROSALES BADILLO  
DIRECTOR MUNICIPAL DE OBRAS PUBLICAS

FORMULO:



C.P. FELIPE DE JESUS PERERA AGUILAR  
DIRECTOR MUNICIPAL DE ADMINISTRACIÓN Y FINANZAS

AUTORMO:



DR. JOSÉ RAMÓN ENRIQUEZ HERRERA  
PRESIDENTE MUNICIPAL

Va. Bo.



ING. LUIS FERNANDO CASTELLÓN TERÁN  
COORDINADOR GENERAL DEL COPLADEM

Va. Bo.



M. A. P. LUZ MARIA GARIBAY AVITIA  
SINDICO MUNICIPAL

Va. Bo.



C.P. MARIA DEL ROCIO MARRUFO ORTIZ  
CONTRALORA MUNICIPAL





PROGRAMA NORMAL MUNICIPAL  
EJERCICIO PRESUPUESTAL 2016  
CIERRE DEL EJERCICIO PRESUPUESTAL " CONTINUIDAD 2016 "



PROGRAMA : SE - URBANIZACIÓN MUNICIPAL

MUNICIPIO: 005 DURANGO

PERIODO: AL 31 DE DICIEMBRE DEL 2017

No. DE OBRA	DENOMINACIÓN DEL SUBPROGRAMA Y DESCRIPCIÓN DE LA OBRA Y/O ACCIONES	LOCALIDAD	FECHAS		INVERSIÓN APROBADA						INVERSIÓN EJERCIDA AL 31 DE DICIEMBRE DEL 2016						INVERSIÓN EJERCIDA AL 31 DE DICIEMBRE DEL 2017						INVERSIÓN EJERCIDA SEGÚN REGISTROS CONTABLES	INVERSIÓN COMPROMETIDA	AVANCES (%)		METAS										
			INICIO	TERMINO	TOTAL	FEDERAL	ESTATAL	MPAL/DIR	RAMO 33	BENEF.	TOTAL	FEDERAL	ESTATAL	MPAL/DIR	RAMO 33	BENEF.	TOTAL	FEDERAL	ESTATAL	MPAL/DIR	RAMO 33	BENEF.			FÍS	FIN	SICILIALES		MODIFICADAS		ALCANZADAS						
																											UNIDAD DE MEDIDA	CANTIDAD	UNIDAD DE MEDIDA	CANTIDAD	UNIDAD DE MEDIDA	CANTIDAD					
16199M004 CP	MANTENIMIENTO Y REHABILITACIÓN DE CALLES Y AVENIDAS	VICTORIA DE DURANGO	Jun-16	Feb-17	8,407,412.49	0.00	0.00	8,407,412.49	0.00	0.00	8,407,412.49	0.00	0.00	8,407,412.49	0.00	0.00	0.00	0.00	0.00	0.00	0.00	0.00	0.00	0.00	0.00	0.00	0.00	0.00	0.00	0.00	0.00	M²	269,923.75	M²	0.00	M²	269,923.75

SUMA DE HOJA	8,407,412.49	0.00	0.00	8,407,412.49	0.00	0.00	8,407,412.49	0.00	0.00	8,407,412.49	0.00	0.00	8,407,412.49	0.00	0.00	0.00	0.00	0.00	0.00	0.00	0.00	0.00	8,407,412.49	8,407,412.49
SUBTOTAL	8,407,412.49	0.00	0.00	8,407,412.49	0.00	0.00	8,407,412.49	0.00	0.00	8,407,412.49	0.00	0.00	8,407,412.49	0.00	0.00	0.00	0.00	0.00	0.00	0.00	0.00	0.00	8,407,412.49	8,407,412.49
TOTAL	9,686,311.12	0.00	1,287,898.63	8,407,412.49	0.00	0.00	8,407,412.49	0.00	0.00	8,407,412.49	0.00	0.00	8,407,412.49	0.00	0.00	1,287,898.63	0.00	1,287,898.63	0.00	0.00	0.00	0.00	9,686,311.12	9,686,311.12

FORMULO:  
  
ARQ. HUMBERTO RAÚL ROSALES BADILLO  
DIRECTOR MUNICIPAL DE OBRAS PÚBLICAS.

FORMULO:  
  
C.P. FELIPE DE JESÚS PEREDA AGUILAR  
DIRECTOR MUNICIPAL DE ADMINISTRACIÓN Y FINANZAS

AUTORIZO:  
  
DR. JOSÉ RAMÓN ENRIQUEZ HERRERA  
PRESIDENTE MUNICIPAL

Vo. Bo.  
  
ING. LUIS FERNANDO CASTRELLÓN TERÁN  
COORDINADOR GENERAL DEL COPLADEM

Vo. Bo.  
  
M. A. P. LUZ MARÍA GARIBAY AVITIA  
SINDICO MUNICIPAL

Vo. Bo.  
  
C.P. MARÍA DEL ROCÍO MARRUFO ORTIZ  
CONTRALORA MUNICIPAL



PROGRAMA : SE - URBANIZACIÓN MUNICIPAL

MUNICIPIO : 005 DURANGO


PERIODO : AL 31 DE DICIEMBRE DEL 2017

NO. DE OBRA	DENOMINACIÓN DEL SUBPROGRAMA Y DESCRIPCIÓN DE LA OBRA Y/O ACCIONES	LOCALIDAD	FECHAS		INVERSIÓN APROBADA						INVERSIÓN EJERCIDA AL 31 DE DICIEMBRE DEL 2016						INVERSIÓN EJERCIDA AL 31 DE DICIEMBRE DEL 2017						INVERSIÓN EJERCIDA SEGÚN REGISTROS CONTABLES	INVERSIÓN COMPROBADA	AVANCES (%)		METAS						
			MES	DÍA	TOTAL	FEDERAL	ESTATAL	MPAL/DIR	RAMO 33	BENEF.	TOTAL	FEDERAL	ESTATAL	MPAL/DIR	RAMO 33	BENEF.	TOTAL	FEDERAL	ESTATAL	MPAL/DIR	RAMO 33	BENEF.			PS	FIN	INICIALES		MODIFICADAS		ALCANZADAS		
																											UNIDAD DE MEDIDA	CANTIDAD	UNIDAD DE MEDIDA	CANTIDAD	UNIDAD DE MEDIDA	CANTIDAD	
16PNM124 CP	02.- GUARNICIONES Y BANQUETAS	COL. MEXICO	ago-16	dic-17	1,553.21	0.00	0.00	1,048.38	0.00	504.95	1,553.21	0.00	0.00	1,048.38	0.00	504.95	0.00	0.00	0.00	0.00	0.00	0.00	0.00	1,553.21	1,553.21	100%	30%	ML	18.00	ML	0.00	ML	18.00
16PNM125 CP	PISO REAL ENTRE CAHUTE Y PISO PRON	COL. LOS SAUCES	ago-16	dic-17	1,833.08	0.00	0.00	1,282.79	0.00	550.29	1,833.08	0.00	0.00	1,282.79	0.00	550.29	0.00	0.00	0.00	0.00	0.00	0.00	0.00	1,833.08	1,833.08	100%	30%	ML	20.00	ML	0.00	ML	20.00
16PNM127 CP	1 DE MAYO 200 ENTRE AGUSTIN DE ITURBIDE Y OBRADORES	COL. JOSE ANGEL LEAL	ago-16	dic-17	817.58	0.00	0.00	572.22	0.00	245.36	817.58	0.00	0.00	572.22	0.00	245.36	0.00	0.00	0.00	0.00	0.00	0.00	0.00	817.58	817.58	100%	30%	ML	8.92	ML	0.00	ML	8.92
16PNM 219 CP	REFORMA ENTRE FRANCISCO GONZALEZ DE LA VEGA Y CERRO	COL. HECTOR MAYAGCITIA	feb-17	may-17	93,892.10	0.00	93,892.10	0.00	0.00	0.00	0.00	0.00	0.00	0.00	0.00	0.00	93,892.10	0.00	93,892.10	0.00	0.00	0.00	0.00	93,892.10	93,892.10	100%	100%	ML	265.48	ML	0.00	ML	265.48
16PNM 220 CP	DIEGO RIVERA ENTRE PERFECTO MORALES Y DOMINGO ARRIETA	COL. VILLA DE GUADALUPE	feb-17	oct-17	75,025.84	0.00	75,025.84	0.00	0.00	0.00	0.00	0.00	0.00	0.00	0.00	0.00	75,025.84	0.00	75,025.84	0.00	0.00	0.00	0.00	75,025.84	75,025.84	100%	100%	ML	284.05	ML	0.00	ML	284.05
16PNM 221 CP	INTIPEREDO ENTRE MIGUEL BARRAZA Y CARABINA 30-30	COL. ASENTAMIENTOS HUMANOS	feb-17	oct-17	20,062.22	0.00	20,062.22	0.00	0.00	0.00	0.00	0.00	0.00	0.00	0.00	0.00	20,062.22	0.00	20,062.22	0.00	0.00	0.00	0.00	20,062.22	20,062.22	100%	100%	ML	66.41	ML	0.00	ML	66.41


NUMA DE HOJA	193,184.03	0.00	198,990.16	2,903.28	0.00	1,300.59	4,203.07	0.00	0.00	2,903.28	0.00	1,300.59	198,990.16	0.00	198,990.16	0.00	0.00	0.00	0.00	0.00	0.00	0.00	193,184.04	193,184.03
SUBTOTAL	193,184.03	0.00	198,990.16	2,903.28	0.00	1,300.59	4,203.07	0.00	0.00	2,903.28	0.00	1,300.59	198,990.16	0.00	198,990.16	0.00	0.00	0.00	0.00	0.00	0.00	0.00	193,184.04	193,184.03
TOTAL	8,889,496.15	0.00	1,448,878.75	8,410,318.77	0.00	1,300.59	8,411,616.36	0.00	0.00	8,410,316.77	0.00	1,300.59	1,448,878.75	0.00	1,448,878.75	0.00	0.00	0.00	0.00	0.00	0.00	0.00	8,889,496.16	8,889,496.15

FORMULO:  
  
 ARQ. HUMBERTO RAÚL ROSALES BADILLO  
 DIRECTOR MUNICIPAL DE OBRAS PÚBLICAS

FORMULO:  
  
 C.P. FELIPE DE JESÚS PINEDA AGUILAR  
 DIRECTOR MUNICIPAL DE ADMINISTRACIÓN Y FINANZAS

AUTORIZO:  
  
 DR. JOSÉ RAMÓN ENRIQUEZ HERRERA  
 PRESIDENTE MUNICIPAL

Vo. Bo.  
  
 ING. LUIS FERNANDO CASRELLÓN TERÁN  
 COORDINADOR GENERAL DEL COPLADEM

Vo. Bo.  
  
 M. A. P. LUZ MARÍA GARIBAY AVITIA  
 SINDICA MUNICIPAL

Vo. Bo.  
  
 C.P. MARÍA DEL ROCÍO MARIÑO ORTIZ  
 CONTRALORA MUNICIPAL





PROGRAMA : SE - URBANIZACIÓN MUNICIPAL

MUNICIPIO : 005 DURANGO

PERIODO : AL 31 DE DICIEMBRE DEL 2017

No. DE OBRA	DENOMINACIÓN DEL SUBPROGRAMA Y DESCRIPCIÓN DE LA OBRA VÍO ACCIONES	LOCALIDAD	FECHAS		INVERSIÓN APROBADA						INVERSIÓN EJERCIDA AL 31 DE DICIEMBRE DEL 2016						INVERSIÓN EJERCIDA AL 31 DE DICIEMBRE DEL 2017						INVERSIÓN EJERCIDA SEGÚN REGISTROS CONTABLES	INVERSIÓN COMPROMETIDA	AVANCE (%)		METAS								
			INICIO	TERMINO	TOTAL	FEDERAL	ESTATAL	MPAL/DIR	RAMO 33	BENEF.	TOTAL	FEDERAL	ESTATAL	MPAL/DIR	RAMO 33	BENEF.	TOTAL	FEDERAL	ESTATAL	MPAL/DIR	RAMO 33	BENEF.			PIB	FIN	MCSIALES		MODIFICADAS		ALCANZADAS				
			UNIDAD DE MEDIDA	CANTIDAD	UNIDAD DE MEDIDA	CANTIDAD	UNIDAD DE MEDIDA	CANTIDAD	UNIDAD DE MEDIDA	CANTIDAD	UNIDAD DE MEDIDA	CANTIDAD	UNIDAD DE MEDIDA	CANTIDAD	UNIDAD DE MEDIDA	CANTIDAD	UNIDAD DE MEDIDA	CANTIDAD	UNIDAD DE MEDIDA	CANTIDAD	UNIDAD DE MEDIDA	CANTIDAD			UNIDAD DE MEDIDA	CANTIDAD	UNIDAD DE MEDIDA	CANTIDAD	UNIDAD DE MEDIDA	CANTIDAD	UNIDAD DE MEDIDA	CANTIDAD			
16PNM023 CP	08 - PAVIMENTACIÓN DE CALLES	COL. MEXICO	ago-16	dic-17	668,368.17	0.00	0.00	667,221.58	0.00	121,144.99	119,438.94	0.00	0.00	94,846.40	0.00	24,502.40	468,927.19	0.00	0.00	372,373.08	0.00	96,552.11	588,368.18	588,368.17	100%	81%	M²	1,362.33	M²	0.00	M²	1,362.33			
16PNM024 CP	1a CERRADA LOS ALAMOS ENTRE 2a CERRADA Y CERRADA	COL. RINCONADA LOS ALAMOS	feb-17	dic-17	45,266.51	0.00	0.00	31,147.89	0.00	14,118.62	0.00	0.00	0.00	0.00	0.00	0.00	45,266.51	0.00	0.00	31,147.89	0.00	14,118.62	45,266.51	45,266.51	100%	75%	M²	115.29	M²	0.00	M²	115.29			
16PNM025 CP	AZUCENA ENTRE GARDENA Y JACARANDA	COL. VALLE FLORIDO	ago-16	dic-17	388,210.75	0.00	0.00	281,103.40	0.00	107,107.35	183,088.58	0.00	0.00	132,574.44	0.00	50,514.14	205,122.17	0.00	0.00	148,828.88	0.00	85,593.21	388,210.75	388,210.75	100%	86%	M²	796.72	M²	0.00	M²	796.72			
16PNM026 CP	PINO REAL ENTRE CAHUTE Y PINO PIÑON	COL. LOS SAUCES	ago-16	dic-17	189,354.46	0.00	0.00	137,225.10	0.00	52,129.25	55,603.26	0.00	0.00	47,542.68	0.00	18,080.58	129,781.10	0.00	0.00	89,582.42	0.00	34,065.65	189,354.46	189,354.36	100%	93%	M²	378.29	M²	0.00	M²	378.29			
16PNM027 CP	2a CERRADA LOS ALAMOS ENTRE 1a CERRADA Y CERRADA	COL. RINCONADA LOS ALAMOS	feb-17	dic-17	108,489.14	0.00	0.00	75,489.92	0.00	33,979.22	0.00	0.00	0.00	0.00	0.00	0.00	108,489.14	0.00	0.00	75,489.92	0.00	33,979.22	108,489.14	108,489.14	100%	74%	M²	270.20	M²	0.00	M²	270.20			
16PNM029 CP	1 DE MAYO ENTRE AGUSTIN DE TURBIDE Y OBRADORES	COL. JOSE ANGELEAL	ago-16	dic-17	414,771.51	0.00	0.00	329,287.10	0.00	85,484.41	76,038.13	0.00	0.00	60,565.67	0.00	15,671.46	336,733.35	0.00	0.00	268,920.43	0.00	69,812.95	414,771.51	414,771.51	100%	92%	M²	832.96	M²	0.00	M²	832.96			
16PNM 222 CP	REFORMA ENTRE FRANCISCO GONZALEZ DE LA VEGA Y CERRO	COL. HECTOR MAYAGOTIA	feb-17	jun-17	727,563.21	0.00	727,563.21	0.00	0.00	0.00	0.00	0.00	0.00	0.00	0.00	0.00	727,563.21	0.00	727,563.21	0.00	0.00	0.00	727,563.21	727,563.21	100%	100%	M²	1,141.03	M²	0.00	M²	1,141.03			
16PNM 223 CP	DIEGO RIVERA ENTRE PERFECTO MORALES Y DOMINGO ARRIETA	COL. VILLA DE GUADALUPE	feb-17	oct-17	1,781,956.71	0.00	1,781,956.71	0.00	0.00	0.00	0.00	0.00	0.00	0.00	0.00	0.00	1,781,956.71	0.00	1,781,956.71	0.00	0.00	0.00	1,781,956.71	1,781,956.71	100%	100%	M²	3,082.74	M²	0.00	M²	3,082.74			
16PNM 224 CP	INTIPEREDO ENTRE MIGUEL BARRAZA Y CARABINA 30 30	COL. ASENTAMIENTOS HUMANOS	feb-17	oct-17	794,380.11	0.00	794,380.11	0.00	0.00	0.00	0.00	0.00	0.00	0.00	0.00	0.00	794,380.11	0.00	794,380.11	0.00	0.00	0.00	794,380.11	794,380.11	100%	100%	M²	1,521.22	M²	0.00	M²	1,521.22			
SUMA DE HOJA					8,038,336.47	0.00	8,038,336.47	1,331,474.89	0.00	412,963.45	444,168.95	0.00	0.00	338,330.29	0.00	108,038.65	4,596,168.62	0.00	3,903,960.03	886,144.70	0.00	305,124.79	8,038,336.46	8,038,336.47											
SUBTOTAL					8,038,336.47	0.00	8,038,336.47	1,331,474.89	0.00	412,963.45	444,168.95	0.00	0.00	338,330.29	0.00	108,038.65	4,596,168.62	0.00	3,903,960.03	886,144.70	0.00	305,124.79	8,038,336.46	8,038,336.47											
TOTAL					14,097,533.62	0.00	4,760,778.82	9,731,760.79	0.00	418,284.94	8,888,738.51	0.00	0.00	8,748,648.65	0.00	116,138.38	6,642,048.31	0.00	4,760,778.82	886,144.70	0.00	305,124.79	14,097,533.61	14,097,533.62											

FORMULO:  
  
ARQ. HUMBERTO RAÚL ROSALES BADILLO  
DIRECTOR MUNICIPAL DE OBRAS PÚBLICAS

FORMULO:  
  
C.P. FELIPE DE JESUS PEREDA AGUILAR  
DIRECTOR MUNICIPAL DE ADMINISTRACIÓN Y FINANZAS

AUTORIZO:  
  
DR. JOSÉ RAMÓN ENRÍQUEZ HERRERA  
PRESIDENTE MUNICIPAL

Vo. Bo.  
  
ING. LUIS FERNANDO CASTELLÓN TERÁN  
COORDINADOR GENERAL DEL COPLACEM

Vo. Bo.  
  
M. A. P. LUZ MARÍA CARIBAY AVITIA  
SÍNDICA MUNICIPAL

Vo. Bo.  
  
C.P. MARÍA DEL ROCÍO MARRUJO ORTIZ  
CONTRALORA MUNICIPAL




PROGRAMA : SE - URBANIZACION MUNICIPAL

MUNICIPIO : 005 DURANGO

PERIODO : AL 31 DE DICIEMBRE DEL 2017

No. DE OBRA	DENOMINACIÓN DEL SUBPROGRAMA Y DESCRIPCIÓN DE LA OBRA Y/O ACCIONES	LOCALIDAD	FECHAS		INVERSIÓN APROBADA						INVERSIÓN EJERCIDA AL 31 DE DICIEMBRE DEL 2016						INVERSIÓN EJERCIDA AL 31 DE DICIEMBRE DEL 2017						INVERSIÓN EJERCIDA SEGÚN REGISTROS CONTABLES	INVERSIÓN COMPROBADA	AVANCES (%)		METAS					
			INICIO	TERMINO	TOTAL	FEDERAL	ESTATAL	MPAL/DIR	RAMO 33	BENEF.	TOTAL	FEDERAL	ESTATAL	MPAL/DIR	RAMO 33	BENEF.	TOTAL	FEDERAL	ESTATAL	MPAL/DIR	RAMO 33	BENEF.			FIS	FIN	INICIALES		MODIFICADAS		ALCANZADAS	
																											UNIDAD DE MEDIDA	CANTIDAD	UNIDAD DE MEDIDA	CANTIDAD	UNIDAD DE MEDIDA	CANTIDAD
1899M230 CP	08.- INFRAESTRUCTURA DEPORTIVA a).- RURAL y b).- URBANA REHABILITACIÓN DE UNIDAD DEPORTIVA "GALINDO FIGUERA"	VICTORIA DE DURANGO	mar-17	mar-17	340,448.84	0.00	0.00	340,448.84	0.00	0.00	0.00	0.00	0.00	0.00	0.00	0.00	340,448.84	0.00	0.00	340,448.84	0.00	0.00	340,448.85	340,448.84	100%	100%	OBRA	1.00	OBRA	0.00	OBRA	1.00
<b>SUMA DE HOJA</b>					340,448.84	0.00	0.00	340,448.84	0.00	0.00	0.00	0.00	0.00	0.00	0.00	0.00	340,448.84	0.00	0.00	340,448.84	0.00	0.00	340,448.85	340,448.84								
<b>SUBTOTAL</b>					340,448.84	0.00	0.00	340,448.84	0.00	0.00	0.00	0.00	0.00	0.00	0.00	0.00	340,448.84	0.00	0.00	340,448.84	0.00	0.00	340,448.85	340,448.84								
<b>TOTAL</b>					18,338,382.46	0.00	4,769,779.82	10,072,238.80	0.00	418,264.04	8,885,786.21	0.00	0.00	8,745,646.05	0.00	110,139.28	8,392,487.15	0.00	4,769,779.82	1,326,883.84	0.00	306,124.78	18,238,262.49	18,238,262.46								

FORMULO:  
  
ARQ. HUMBERTO RAÚL ROSALES BADILLO  
DIRECTOR MUNICIPAL DE OBRAS PÚBLICAS.

FORMULO:  
  
SR. FELIPE DE JESÚS PINEDA AGUILAR  
DIRECTOR MUNICIPAL DE ADMINISTRACIÓN  
Y FINANZAS

AUTORIZO:  
  
DR. JOSÉ RAMÓN ENRÍQUEZ HERRERA  
PRESIDENTE MUNICIPAL

Vo. Bo.  
  
ING. LUIS FERNANDO CASTELLÓN TERÁN  
COORDINADOR GENERAL DEL COPLADEM

Vo. Bo.  
  
M. A. P. LUZ MARÍA GARIBAY AVITIA  
SINDICO MUNICIPAL

Vo. Bo.  
  
C.P. MARÍA DEL ROCÍO MARRUFO ORTIZ  
CONTRALORA MUNICIPAL




PROGRAMA : SJ - INFRAESTRUCTURA BÁSICA EDUCATIVA

MUNICIPIO : 005 DURANGO

PERIODO : AL 31 DE DICIEMBRE DEL 2017

No. DE OBRA	DENOMINACIÓN DEL SUBPROGRAMA Y DESCRIPCIÓN DE LA OBRA Y/O ACCIONES	LOCALIDAD	FECHAS		INVERSIÓN APROBADA						INVERSIÓN EJERCIDA						INVERSIÓN EJERCIDA SEGÚN REGISTROS CONTABLES	INVERSIÓN COMPRADA	AVANCES (%)		METAS													
			INICIO	TERMINO	TOTAL	FEDERAL	ESTATAL	MPAL/DIR	RAMO 33	BENEF.	AL 31 DE DICIEMBRE DEL 2016								AL 31 DE DICIEMBRE DEL 2017						FIS	FIN	RECIPIALES		MODIFICADAS		ALCANZADAS			
											TOTAL	FEDERAL	ESTATAL	MPAL/DIR	RAMO 33	BENEF.			TOTAL	FEDERAL	ESTATAL	MPAL/DIR	RAMO 33	BENEF.			TOTAL	FEDERAL	ESTATAL	MPAL/DIR	RAMO 33	BENEF.	UNIDAD DE MEDIDA	CANTIDAD
16/PNM 282 PR	IMPERMEABILIZACIÓN EN LA ESC. SEC. TEC 58	POB. COL. HIDALGO	nov-17	dic-17	311,982.00	0.00	0.00	197,940.92	0.00	120,000.00	0.00	0.00	0.00	0.00	0.00	0.00	311,982.00	0.00	0.00	194,239.99	0.00	117,742.01	311,982.00	311,982.00	100%	100%	M²	1,100.00	M²	0.00	M²	1,100.00		
16/PNM 181 PR	CONSTRUCCIÓN DE TECHUMBRE EN LA ESC. SEC. No. 41	POB. JOSÉ MARÍA PINO SUAREZ	sep-16	dic-17	635,889.01	0.00	0.00	489,125.83	0.00	148,763.18	635,889.01	0.00	0.00	489,125.83	0.00	148,763.18	0.00	0.00	0.00	0.00	0.00	635,889.01	635,889.01	100%	100%	M²	561.83	M²	-62.79	M²	499.04			
SUMA DE HOJA					947,871.01	0.00	0.00	687,066.75	0.00	268,763.18	635,889.01	0.00	0.00	489,125.83	0.00	148,763.18	311,982.00	0.00	0.00	194,239.99	0.00	117,742.01	947,871.01	947,871.01										
SUBTOTAL					947,871.01	0.00	0.00	687,066.75	0.00	268,763.18	635,889.01	0.00	0.00	489,125.83	0.00	148,763.18	311,982.00	0.00	0.00	194,239.99	0.00	117,742.01	947,871.01	947,871.01										
TOTAL					16,188,183.47	0.00	4,760,778.82	10,789,306.34	0.00	236,927.23	9,491,874.32	0.00	0.00	9,234,771.88	0.00	256,902.44	6,694,479.15	0.00	4,760,778.82	1,820,833.84	0.00	432,866.79	16,188,183.47	16,188,183.47										

FORMULO:  
  
ARQ. HUMBERTO RAÚL ROSALES BADILLO  
DIRECTOR MUNICIPAL DE OBRAS PÚBLICAS.

FORMULO:  
  
C.P. FELIPE DE JESÚS PERERA AGUILAR  
DIRECTOR MUNICIPAL DE ADMINISTRACIÓN Y FINANZAS

AUTORIZO:  
  
DR. JOSÉ RAMÓN ENRIQUEZ HERRERA  
PRESIDENTE MUNICIPAL

Vo. Bo.  
  
ING. LUIS FERNANDO CARRILLÓN TERÁN  
COORDINADOR GENERAL DEL COPLADEM

Vo. Bo.  
  
M. A. P. LUZ MARÍA GARIBAY AVITIA  
SÍNDICO MUNICIPAL

Vo. Bo.  
  
C.P. MARÍA DEL ROCÍO MARRUFO ORTIZ  
CENTRALORA MUNICIPAL





PROGRAMA : FORTALECIMIENTO FINANCIERO PARA IMPULSAR LA INVERSIÓN "C" 2016. MUNICIPIO: 005 DURANGO

PERIODO : AL 31 DE DICIEMBRE DEL 2017

NO. DE OBRA	DENOMINACIÓN DEL SUBPROGRAMA Y DESCRIPCIÓN DE LA OBRA Y/O ACCIONES	LOCALIDAD	FECHAS		INVERSIÓN APROBADA						INVERSIÓN EJERCIDA AL 31 DE DICIEMBRE DEL 2016						INVERSIÓN EJERCIDA AL 31 DE DICIEMBRE DEL 2017						INVERSIÓN EJERCIDA SEGUN REGISTROS CONTABLES	INVERSIÓN COMPROBADA	AVANCES (%)		METAS						
			INICIO	TERMINO	TOTAL	FEDERAL	ESTATAL	MPAL/DIR	RAMO 33	BENEF.	TOTAL	FEDERAL	ESTATAL	MPAL/DIR	RAMO 33	BENEF.	TOTAL	FEDERAL	ESTATAL	MPAL/DIR	RAMO 33	BENEF.			PS	FIN	INICIALES		MODIFICADAS		ALCANZADAS		
			UNIDAD DE MEDIDA	CANTIDAD	UNIDAD DE MEDIDA	CANTIDAD	UNIDAD DE MEDIDA	CANTIDAD	UNIDAD DE MEDIDA	CANTIDAD	UNIDAD DE MEDIDA	CANTIDAD	UNIDAD DE MEDIDA	CANTIDAD	UNIDAD DE MEDIDA	CANTIDAD	UNIDAD DE MEDIDA	CANTIDAD	UNIDAD DE MEDIDA	CANTIDAD	UNIDAD DE MEDIDA	CANTIDAD			UNIDAD DE MEDIDA	CANTIDAD	UNIDAD DE MEDIDA	CANTIDAD	UNIDAD DE MEDIDA	CANTIDAD	UNIDAD DE MEDIDA	CANTIDAD	
<b>SE-06 - PAVIMENTACIÓN DE CALLES</b>																																	
16FORTAFIN 205 CP	ANTONIO SOSA PERDOMO ENTRE VITALICIO SILVA Y HUMBERTO VIOLES	COL. HUMBERTO GUTIERREZ	feb-17	ago-17	474,776.94	474,776.94	0.00	0.00	0.00	0.00	0.00	0.00	0.00	0.00	0.00	474,776.94	474,776.94	0.00	0.00	0.00	0.00	0.00	474,776.94	474,776.94	100%	100%	M²	819.35	M²	0.00	M²	819.35	
16FORTAFIN 206 CP	CALLE GABRIELA LOPEZ ENTRE JORGE OBISPO A CANAL DE REGO	COL. LUZ DEL CARMEN	feb-17	dic-17	799,702.04	799,702.04	0.00	0.00	0.00	0.00	0.00	0.00	0.00	0.00	0.00	799,702.04	799,702.04	0.00	0.00	0.00	0.00	0.00	799,702.04	799,702.04	100%	100%	M²	1,087.57	M²	0.00	M²	1,087.57	
16FORTAFIN 207 CP	CALLE ISMAEL HERNANDEZ DERAS ENTRE GABRIELA LOPEZ Y ELVIRA BARRANTES	COL. PARASO	feb-17	jun-17	638,693.20	638,693.20	0.00	0.00	0.00	0.00	0.00	0.00	0.00	0.00	0.00	638,693.20	638,693.20	0.00	0.00	0.00	0.00	0.00	638,693.20	638,693.20	100%	100%	M²	1,138.78	M²	0.00	M²	1,138.78	
16FORTAFIN 208 CP	CALLE LUIS CORDOVA ENTRE PRIVADA GERARDO PEREZ Y CANAL DE REGO	COL. LUZ DEL CARMEN	ene-17	may-17	640,411.91	640,411.91	0.00	0.00	0.00	0.00	0.00	0.00	0.00	0.00	0.00	640,411.91	640,411.91	0.00	0.00	0.00	0.00	0.00	640,411.91	640,411.91	100%	100%	M²	1,206.75	M²	0.00	M²	1,206.75	
16FORTAFIN 209 CP	CALLE MA. ELENA HUERTA ENTRE DOMINGO LOERA Y ANTONIO CAMPESINA	COL. LUZ DEL CARMEN	ene-17	dic-17	517,435.00	517,435.00	0.00	0.00	0.00	0.00	0.00	0.00	0.00	0.00	0.00	517,435.00	517,435.00	0.00	0.00	0.00	0.00	0.00	517,435.00	517,435.00	100%	100%	M²	881.28	M²	0.00	M²	881.28	
16FORTAFIN 210 CP	CALLE MORELOS ENTRE VICENTE GUERRERO Y GUADALUPE VICTORIA	COL. BICENTENARIO	ene-17	dic-17	1,295,769.00	1,295,769.00	0.00	0.00	0.00	0.00	0.00	0.00	0.00	0.00	0.00	1,295,769.00	1,295,769.00	0.00	0.00	0.00	0.00	0.00	1,295,769.00	1,295,769.00	100%	100%	M²	2,141.07	M²	0.00	M²	2,141.07	
16FORTAFIN 211 CP	CALLE WENSELAO VICTORIA ENTRE DOMINGO LOERA Y GABRIELA LOPEZ	COL. LUZ DEL CARMEN	feb-17	sep-17	588,277.99	588,277.99	0.00	0.00	0.00	0.00	0.00	0.00	0.00	0.00	0.00	588,277.99	588,277.99	0.00	0.00	0.00	0.00	0.00	588,277.99	588,277.99	100%	100%	M²	1,113.19	M²	0.00	M²	1,113.19	
<b>SJ.- INFRAESTRUCTURA BASICA EDUCATIVA</b>																																	
16FORTAFIN 204 CP	CONSTRUCCION DE TECHAMBRE EN EL "JA" PROFESORA LUZ DEL CARMEN OCON VELOZ (C.C.T. 10EJN0042) UBICADA CALLE GRACIELA SIN CON CODIGO POSTAL 34164	COL. AMPLIACION LUZ DEL CARMEN	ene-17	dic-17	500,000.00	500,000.00	0.00	0.00	0.00	0.00	0.00	0.00	0.00	0.00	0.00	500,000.00	500,000.00	0.00	0.00	0.00	0.00	0.00	499,999.98	500,000.00	100%	100%	OBRA	1.00	OBRA	0.00	OBRA	1.00	
16FORTAFIN 212 CP	CONSTRUCCION DE BIBLIOTECA, ALUMBRADO, CERCO DE SEGURIDAD Y DOMO DEL ALBERGUE CULTURAL (8ra. ETAPA)	COL. VALLE VERDE	ene-17	dic-17	4,018,830.00	4,018,830.00	0.00	0.00	0.00	0.00	0.00	0.00	0.00	0.00	0.00	4,018,830.00	4,018,830.00	0.00	0.00	0.00	0.00	0.00	4,018,830.01	4,018,830.00	100%	100%	OBRA	1.00	OBRA	0.00	OBRA	1.00	
16FORTAFIN 213 CP	CONSTRUCCION DE INSTALACIONES ESCOLARES EN LA ESC. PRIM. "UNION, FRATERNIDAD Y LUCHA" (CCT. 10EPR04742)	COL. AMPL. LUZ DEL CARMEN	ene-17	dic-17	1,799,999.99	1,799,999.99	0.00	0.00	0.00	0.00	0.00	0.00	0.00	0.00	0.00	1,799,999.99	1,799,999.99	0.00	0.00	0.00	0.00	0.00	1,800,000.00	1,799,999.99	100%	100%	OBRA	1.00	OBRA	0.00	OBRA	1.00	
<b>SUMA DE HOJA</b>					11,293,896.07	11,293,896.07	0.00	0.00	0.00	0.00	0.00	0.00	0.00	0.00	0.00	0.00	11,293,896.07	11,293,896.07	0.00	0.00	0.00	0.00	0.00	11,293,896.09	11,293,896.07								
<b>SUBTOTAL</b>					11,293,896.07	11,293,896.07	0.00	0.00	0.00	0.00	0.00	0.00	0.00	0.00	0.00	0.00	11,293,896.07	11,293,896.07	0.00	0.00	0.00	0.00	0.00	11,293,896.09	11,293,896.07								
<b>TOTAL</b>					27,470,061.64	11,293,896.07	4,760,778.82	10,789,308.34	0.00	882,027.23	9,481,674.32	0.00	0.00	9,334,771.88	0.00	266,902.44	17,975,377.22	11,293,896.07	4,760,778.82	1,620,332.54	0.00	422,966.79	27,470,061.59	27,470,061.64									

FORMULO:  
  
ARQ. HUMBERTO RAÚL ROSALES BADILLO  
DIRECTOR MUNICIPAL DE OBRAS PÚBLICAS

FORMULO:  
  
C.P. FELIPE DE JESÚS PEÑEDA AGUILAR  
DIRECTOR MUNICIPAL DE ADMINISTRACIÓN Y FINANZAS

AUTORIZO:  
  
DR. JOSÉ RAMÓN ENRIQUEZ HERRERA  
PRESIDENTE MUNICIPAL

Va. Bo.  
  
ING. LUIS FERNANDO CASTRELLÓN TERÁN  
COORDINADOR GENERAL DEL COPLADEM

Va. Bo.  
  
M. A. P. LUZ MARÍA GARIBAY AVITIA  
SÍNDICO MUNICIPAL

Va. Bo.  
  
C.P. MARÍA DEL ROCÍO MARRUFO ORTIZ  
CONTRALORA MUNICIPAL



PROGRAMA : OBRA DIVERSA


MUNICIPIO: 005 DURANGO

PERIODO : AL 31 DE DICIEMBRE DEL 2017

No. DE OBRA	DENOMINACIÓN DEL SUBPROGRAMA Y DESCRIPCIÓN DE LA OBRA Y/O ACCIONES	LOCALIDAD	FECHAS		INVERSIÓN APROBADA						INVERSIÓN EJERCIDA						INVERSIÓN EJERCIDA SEGÚN REGISTROS CONTABLES	INVERSIÓN COMPROBADA	AVANCES (%)		METAS											
			INICIO	TERMINO	TOTAL	FEDERAL	ESTATAL	MPAL/DIR	RAMO 33	BENEF.	AL 31 DE DICIEMBRE DEL 2016								FIS	FIN	INICIALES		MODIFICADAS		ALCANZADAS							
											TOTAL	FEDERAL	ESTATAL	MPAL/DIR	RAMO 33	BENEF.					TOTAL	FEDERAL	ESTATAL	MPAL/DIR	RAMO 33	BENEF.	UNIDAD DE MEDIDA	CANTIDAD	UNIDAD DE MEDIDA	CANTIDAD	UNIDAD DE MEDIDA	CANTIDAD
16PRM196 CP	REMODELACIÓN DEL D.F. MUNICIPAL (1ra. ETAPA)	VICTORIA DE DURANGO	nov-16	dic-16	1,915,503.30	0.00	0.00	1,915,503.30	0.00	0.00	574,951.00	0.00	0.00	574,951.00	0.00	0.00	1,340,552.30	0.00	0.00	1,340,552.30	0.00	0.00	1,915,503.30	1,915,503.30	100%	100%	OBRA	1.00	OBRA	0.00	OBRA	1.00
16PRM198 CP	REMODELACIÓN DEL MUSEO DE LA CIUDAD (PALACIO MUNICIPAL)	VICTORIA DE DURANGO	nov-16	dic-16	1,055,208.23	0.00	0.00	1,055,208.23	0.00	0.00	903,588.46	0.00	0.00	903,588.46	0.00	0.00	151,619.77	0.00	0.00	151,619.77	0.00	0.00	1,055,208.23	1,055,208.23	100%	100%	OBRA	1.00	OBRA	0.00	OBRA	1.00
16PRM225 CP	TRABAJOS INTERIORES DE UNIDAD ADMINISTRATIVA (CARNATION)	FRACC. SAN IGNACIO	dic-16	mar-17	59,292.24	0.00	0.00	59,292.24	0.00	0.00	0.00	0.00	0.00	0.00	0.00	0.00	59,292.24	0.00	0.00	59,292.24	0.00	0.00	59,292.24	59,292.24	100%	100%	OBRA	1.00	OBRA	0.00	OBRA	1.00
16PRM227 CP	BARDA UNIDAD ADMINISTRATIVA (CARNATION)	FRACC. SAN IGNACIO	dic-16	mar-17	192,784.48	0.00	0.00	192,784.48	0.00	0.00	0.00	0.00	0.00	0.00	0.00	0.00	192,784.48	0.00	0.00	192,784.48	0.00	0.00	192,784.48	192,784.48	100%	100%	OBRA	1.00	OBRA	0.00	OBRA	1.00
16PRM228 CP	AMPLIACIÓN PLANTA DE TRANSPERENCIA 2	VICTORIA DE DURANGO	dic-16	mar-17	578,661.55	0.00	0.00	578,661.55	0.00	0.00	0.00	0.00	0.00	0.00	0.00	0.00	578,661.55	0.00	0.00	578,661.55	0.00	0.00	578,661.55	578,661.55	100%	100%	OBRA	1.00	OBRA	0.00	OBRA	1.00
16PRM229 CP	REHABILITACIÓN DE EX DEMARCACIÓN DE POLICIA	FRACC. GUADALUPE	dic-16	mar-17	411,972.00	0.00	0.00	411,972.00	0.00	0.00	0.00	0.00	0.00	0.00	0.00	0.00	411,972.00	0.00	0.00	411,972.00	0.00	0.00	411,972.00	411,972.00	100%	100%	OBRA	1.00	OBRA	0.00	OBRA	1.00
SUMA DE HOJA					4,213,421.80	0.00	0.00	4,213,421.80	0.00	0.00	1,478,239.46	0.00	0.00	1,478,239.46	0.00	0.00	2,735,182.34	0.00	0.00	2,735,182.34	0.00	0.00	4,213,421.80	4,213,421.80								
SUBTOTAL					4,213,421.80	0.00	0.00	4,213,421.80	0.00	0.00	1,478,239.46	0.00	0.00	1,478,239.46	0.00	0.00	2,735,182.34	0.00	0.00	2,735,182.34	0.00	0.00	4,213,421.80	4,213,421.80								
TOTAL					31,863,473.34	11,293,898.07	4,760,778.82	14,808,728.14	0.00	632,627.23	10,369,913.78	0.00	0.00	19,713,011.34	0.00	294,902.44	20,715,599.86	11,285,888.07	4,760,778.82	4,284,015.89	0.00	422,068.73	31,883,473.16	31,863,473.34								

FORMULO:  
  
ARG. HUMBERTO RAÚL ROSALES BADILLO  
DIRECTOR MUNICIPAL DE OBRAS PÚBLICAS

FORMULO:  
  
C.P. FELIPE DE JESUS PEREDA AGUILAR  
DIRECTOR MUNICIPAL DE ADMINISTRACIÓN Y FINANZAS

AUTORIZO:  
  
DR. JOSÉ RAMÓN ENRIQUEZ HERRERA  
PRESIDENTE MUNICIPAL

Va. Bo.  
  
ING. LUIS FERNANDO CASTRELLÓN TERÁN  
COORDINADOR GENERAL DEL COPLADEM

Va. Bo.  
  
M. A. P. LUCÍA MARÍA GARIYAY AVITIA  
SÍNDICO MUNICIPAL

Va. Bo.  
  
C.P. MARÍA DEL ROCÍO MARRUFO ORTIZ  
CONTRALORA MUNICIPAL



PROGRAMA NORMAL MUNICIPAL  
EJERCICIO PRESUPUESTAL 2016  
CIERRE DEL EJERCICIO PRESUPUESTAL " CONTINUIDAD 2016 "



PROGRAMA : OBRA DIVERSA

MUNICIPIO: 005 DURANGO

PERIODO : AL 31 DE DICIEMBRE DEL 2017

No. DE OBRA	DENOMINACIÓN DEL SUBPROGRAMA Y DESCRIPCIÓN DE LA OBRA Y/O ACCIONES	LOCALIDAD	FECHAS		INVERSIÓN APROBADA						INVERSIÓN EJERCIDA						INVERSIÓN EJERCIDA SEGÚN REGISTROS CONTABLES	INVERSIÓN COMPROMETIDA	AVANCES (%)		METAS														
			INICIO	TERMINO	TOTAL	FEDERAL	ESTATAL	MPAL/DIR	RAMO 33	BENEF.	AL 31 DE DICIEMBRE DEL 2016								AL 31 DE DICIEMBRE DEL 2017						FIS	FIN	INICIALES		MODIFICADAS		ALCANZADAS				
											TOTAL	FEDERAL	ESTATAL	MPAL/DIR	RAMO 33	BENEF.			TOTAL	FEDERAL	ESTATAL	MPAL/DIR	RAMO 33	BENEF.			TOTAL	FEDERAL	ESTATAL	MPAL/DIR	RAMO 33	BENEF.	UNIDAD DE MEDIDA	CANTIDAD	UNIDAD DE MEDIDA
159NADM 203 CP	PROGRAMA DE DESARROLLO DE CAPACIDADES EMPRESARIALES PARA MICROEMPRESAS DE LA TRANSFORMACIÓN, A TRAVÉS DE LA INCORPORACIÓN TECNOLÓGICAS DE LA INFORMACIÓN Y COMUNICACIÓN EN MICRO EMPRESAS LOCALIZADAS EN EL ESTADO DE DURANGO	VICTORIA DE DURANGO	dic-16	may-17	3,918,966.00	3,918,966.00	0.00	0.00	0.00	0.00	0.00	0.00	0.00	0.00	0.00	0.00	3,918,966.00	3,918,966.00	0.00	0.00	0.00	0.00	0.00	0.00	3,918,966.00	3,918,966.00	100%	100%	EQUIPO	393.00	EQUIPO	0.00	EQUIPO	393.00	
159NADM 203 CP	PROGRAMA DE DESARROLLO DE CAPACIDADES EMPRESARIALES PARA MICROEMPRESAS DEL SECTOR SERVICIOS, A TRAVÉS DE LA INCORPORACIÓN TECNOLÓGICAS DE LA INFORMACIÓN Y COMUNICACIÓN EN MICRO EMPRESAS LOCALIZADAS EN EL ESTADO DE DURANGO.	VICTORIA DE DURANGO	dic-16	may-17	3,926,968.00	3,926,968.00	0.00	0.00	0.00	0.00	0.00	0.00	0.00	0.00	0.00	0.00	3,926,968.00	3,926,968.00	0.00	0.00	0.00	0.00	0.00	0.00	3,926,968.00	3,926,968.00	100%	100%	EQUIPO	394.00	EQUIPO	0.00	EQUIPO	394.00	
SUMA DE HOJA					7,847,964.00	7,847,964.00	0.00	0.00	0.00	0.00	0.00	0.00	0.00	0.00	0.00	0.00	7,847,964.00	7,847,964.00	0.00	0.00	0.00	0.00	0.00	0.00	7,847,964.00	7,847,964.00									
SUBTOTAL					12,061,386.80	7,847,964.00	0.00	4,213,421.80	0.00	0.00	1,478,239.46	0.00	0.00	1,478,239.46	0.00	0.00	10,539,146.34	7,847,964.00	0.00	2,736,182.54	0.00	0.00	0.00	0.00	12,061,386.80	12,061,386.80									
TOTAL					35,531,437.34	19,131,862.07	4,750,778.82	14,972,725.14	0.00	0.00	692,027.23	10,669,913.76	0.00	0.00	10,713,011.34	0.00	259,902.44	29,581,623.96	19,131,862.07	4,750,778.82	4,256,018.59	0.00	422,896.79	30,531,437.16	39,551,437.34										

FORMULO:

FORMULO:

AUTORIZO:

Vo. Bo.

Vo. Bo.

Vo. Bo.

L.A. FERNANDO MIGUEL ROSAS PALAFOX  
DIRECTOR MUNICIPAL DE FOMENTO ECONOMICO

C.P. FELIPE DE JESUS PEREDA AGUILAR  
DIRECTOR MUNICIPAL DE ADMINISTRACION Y FINANZAS

DR. JOSÉ RAMÓN ENRIQUEZ HERRERA  
PRESIDENTE MUNICIPAL

ING. LUIS FERNANDO CASTELLÓN TERÁN  
COORDINADOR GENERAL DEL COPLADEM

M. A. P. LUZ MARÍA GARIBAY AVITIA  
SÍNDICO MUNICIPAL

C.P. MARÍA DEL ROCÍO MARRUFO ORTIZ  
CONTRALORA MUNICIPAL

PROGRAMA : OBRA DIVERSA

MUNICIPIO : 005 DURANGO

PERIODO : AL 31 DE DICIEMBRE DEL 2017

NO. DE OBRA	DENOMINACIÓN DEL SUBPROGRAMA Y DESCRIPCIÓN DE LA OBRA Y/O ACCIONES	LOCALIDAD	FECHAS		INVERSIÓN APROBADA						INVERSIÓN EJERCIDA						INVERSIÓN EJERCIDA SEGUN REGISTROS CONTABLES	INVERSIÓN COMPROMETIDA	AVANCES (%)		METAS														
			INICIO	TERMINO	TOTAL	FEDERAL	ESTATAL	MPAL/DIR	RAMO 33	BENEF.	AL 31 DE DICIEMBRE DEL 2016								PES	FIN	SICILIALES		MODIFICADAS		ALCANZADAS										
											TOTAL	FEDERAL	ESTATAL	MPAL/DIR	RAMO 33	BENEF.					UNIDAD DE MEDIDA	CANTIDAD	UNIDAD DE MEDIDA	CANTIDAD	UNIDAD DE MEDIDA	CANTIDAD									
16/FAM 231 CP	FONDO DE APOYO A MIGRANTES APOYO A LOS TRABAJADORES MIGRANTES QUE RETORNARON A SU LUGAR DE ORIGEN DESARROLLO SOCIAL.	VICTORIA DE DURANGO	dic-16	may-17	2,319,835.10	2,319,835.10	0.00	0.00	0.00	0.00	0.00	0.00	0.00	0.00	0.00	2,319,072.10	2,319,072.10	0.00	0.00	0.00	0.00	0.00	0.00	0.00	0.00	2,319,835.10	2,319,835.10	100%	100%	APOYOS	106.00	APOYOS	0.00	APOYOS	106.00
16/PHM 256 CP	TALLERES DE PREVENCIÓN DE CONDUCTAS DE RIESGO A TRAVÉS DEL DEPORTE	COLS. AMPLIACION PRI, CIPRES, OCTAVIO PAZ, ISABEL ALMANZA, GOBERNADORES, BENIGNO MONTOYA, CONSTITUCION	jun-17	dic-17	44,000.00	0.00	22,000.00	22,000.00	0.00	0.00	0.00	0.00	0.00	0.00	0.00	44,000.00	0.00	22,000.00	22,000.00	0.00	0.00	0.00	0.00	44,000.00	44,000.00	100%	100%	TALLER	7.00	TALLER	0.00	TALLER	7.00		
16/PHM 257 CP	TALLERES DE CONSTRUCCIÓN DE AUTOESTRADA A TRAVÉS DE LA MÚSICA	COLS. HIDALGO, CIPRES, OCTAVIO PAZ, ISABEL ALMANZA, GOBERNADORES, BENIGNO MONTOYA, MEXICO Y SAN CARLOS	jun-17	dic-17	60,000.00	0.00	30,000.00	30,000.00	0.00	0.00	0.00	0.00	0.00	0.00	0.00	60,000.00	0.00	30,000.00	30,000.00	0.00	0.00	0.00	0.00	60,000.00	60,000.00	100%	100%	TALLER	8.00	TALLER	0.00	TALLER	8.00		
16/PHM 258 CP	TALLER DE BELLEZA	COL. CONSTITUCION	jun-17	dic-17	36,000.00	0.00	18,000.00	18,000.00	0.00	0.00	0.00	0.00	0.00	0.00	0.00	36,000.00	0.00	18,000.00	18,000.00	0.00	0.00	0.00	0.00	36,000.00	36,000.00	100%	100%	TALLER	1.00	TALLER	0.00	TALLER	1.00		
16/PHM 259 CP	TALLER DE CARPINTERIA	COL. CONSTITUCION	jun-17	dic-17	24,500.00	0.00	12,250.00	12,250.00	0.00	0.00	0.00	0.00	0.00	0.00	0.00	24,500.00	0.00	12,250.00	12,250.00	0.00	0.00	0.00	0.00	24,499.71	24,500.00	100%	100%	TALLER	1.00	TALLER	0.00	TALLER	1.00		
16/PHM 260 CP	TALLER DE REPOSTERIA	COL. AMPL. PRI	jun-17	dic-17	35,000.00	0.00	17,500.00	17,500.00	0.00	0.00	0.00	0.00	0.00	0.00	0.00	35,000.00	0.00	17,500.00	17,500.00	0.00	0.00	0.00	0.00	35,000.00	35,000.00	100%	100%	TALLER	1.00	TALLER	0.00	TALLER	1.00		
16/PHM 261 CP	TALLER DE CORTE Y CONFECCION	COL. MEXICO	jun-17	dic-17	24,500.00	0.00	12,250.00	12,250.00	0.00	0.00	0.00	0.00	0.00	0.00	0.00	24,500.00	0.00	12,250.00	12,250.00	0.00	0.00	0.00	0.00	24,499.90	24,500.00	100%	100%	TALLER	1.00	TALLER	0.00	TALLER	1.00		
16/PHM 262 CP	TALLER DE COCINA	COL. BENIGNO MONTOYA	jun-17	dic-17	16,000.00	0.00	8,000.00	8,000.00	0.00	0.00	0.00	0.00	0.00	0.00	0.00	16,000.00	0.00	8,000.00	8,000.00	0.00	0.00	0.00	0.00	16,000.00	16,000.00	100%	100%	TALLER	1.00	TALLER	0.00	TALLER	1.00		
16/PHM 263 CP	TALLER DE TAPICERIA	COL. ISABEL ALMANZA	jun-17	dic-17	39,500.00	0.00	19,750.00	19,750.00	0.00	0.00	0.00	0.00	0.00	0.00	0.00	39,500.00	0.00	19,750.00	19,750.00	0.00	0.00	0.00	0.00	39,500.00	39,500.00	100%	100%	TALLER	1.00	TALLER	0.00	TALLER	1.00		
16/PHM 264 CP	TALLER DE PRIMEROS AUXILIOS	COL. CHAPULTEPEC	jun-17	dic-17	20,000.00	0.00	10,000.00	10,000.00	0.00	0.00	0.00	0.00	0.00	0.00	0.00	20,000.00	0.00	10,000.00	10,000.00	0.00	0.00	0.00	0.00	20,000.00	20,000.00	100%	100%	TALLER	2.00	TALLER	0.00	TALLER	2.00		
16/PHM 265 CP	TALLER DE TEATRO	COLS. MEXICO Y GOBERNADORES	jun-17	dic-17	20,000.00	0.00	10,000.00	10,000.00	0.00	0.00	0.00	0.00	0.00	0.00	0.00	20,000.00	0.00	10,000.00	10,000.00	0.00	0.00	0.00	0.00	20,000.00	20,000.00	100%	100%	TALLER	2.00	TALLER	0.00	TALLER	2.00		
16/PHM 266 CP	TALLER DE CONSTRUCCION DE CIUDADANA	COLS. CONSTITUCION, CIPRES, BENIGNO MONTOYA, AMPLIACION PRI, GOBERNADORES, ISABEL ALMANZA Y OCTAVIO PAZ	jun-17	dic-17	42,000.00	0.00	21,000.00	21,000.00	0.00	0.00	0.00	0.00	0.00	0.00	0.00	42,000.00	0.00	21,000.00	21,000.00	0.00	0.00	0.00	0.00	41,998.88	42,000.00	100%	100%	TALLER	7.00	TALLER	0.00	TALLER	7.00		
16/PHM 267 CP	TALLER DE BORDADO	COLS. OCTAVIO PAZ Y LOPEZ MATEO	jun-17	dic-17	19,000.00	0.00	9,500.00	9,500.00	0.00	0.00	0.00	0.00	0.00	0.00	0.00	19,000.00	0.00	9,500.00	9,500.00	0.00	0.00	0.00	0.00	19,000.00	19,000.00	100%	100%	TALLER	4.00	TALLER	0.00	TALLER	4.00		
16/PHM 268 CP	TALLER DE PREVENCIÓN DE CONDUCTAS DE RIESGO Y TAEKWANDO	COLS. CONSTITUCION, SAN CARLOS Y EL CIPRES	jun-17	dic-17	25,500.00	0.00	12,750.00	12,750.00	0.00	0.00	0.00	0.00	0.00	0.00	0.00	25,500.00	0.00	12,750.00	12,750.00	0.00	0.00	0.00	0.00	25,500.00	25,500.00	100%	100%	TALLER	3.00	TALLER	0.00	TALLER	3.00		
16/PHM 269 CP	TALLER DE PREVENCIÓN DE CONDUCTAS DE RIESGO BOX	COLS. AMPLIACION PRI Y BENIGNO MONTOYA	jun-17	dic-17	14,500.00	0.00	7,250.00	7,250.00	0.00	0.00	0.00	0.00	0.00	0.00	0.00	14,500.00	0.00	7,250.00	7,250.00	0.00	0.00	0.00	0.00	14,500.00	14,500.00	100%	100%	TALLER	2.00	TALLER	0.00	TALLER	2.00		
16/PHM 270 CP	TALLER DE ELABORACION DE COSMETICOS	COLS. TIERRA BLANCA Y FRANCISCO ZARCO	jun-17	dic-17	20,500.00	0.00	10,250.00	10,250.00	0.00	0.00	0.00	0.00	0.00	0.00	0.00	20,500.00	0.00	10,250.00	10,250.00	0.00	0.00	0.00	0.00	20,500.00	20,500.00	100%	100%	TALLER	2.00	TALLER	0.00	TALLER	2.00		
16/PHM 271 CP	TALLER DE GERONTOLOGIA	COL. BENJAMIN MENDEZ UNIVERSAL, EMILIANO ZAPATA Y BARRIO CANTA-RANAS	jun-17	dic-17	36,000.00	0.00	18,000.00	18,000.00	0.00	0.00	0.00	0.00	0.00	0.00	0.00	36,000.00	0.00	18,000.00	18,000.00	0.00	0.00	0.00	0.00	36,000.00	36,000.00	100%	100%	TALLER	4.00	TALLER	0.00	TALLER	4.00		
16/PHM 272 CP	TALLER COMITES VECALES	FRACCS. FIDEL VELAZQUEZ, VILLAS DEL GUADANA Y HUZACHE	jun-17	dic-17	60,000.00	0.00	30,000.00	30,000.00	0.00	0.00	0.00	0.00	0.00	0.00	0.00	60,000.00	0.00	30,000.00	30,000.00	0.00	0.00	0.00	0.00	60,000.00	60,000.00	100%	100%	TALLER	15.00	TALLER	0.00	TALLER	15.00		
16/PHM 273 CP	CREACION E IMPARTICION DE ESCUELAS PARA PADRES	VICTORIA DE DURANGO	jun-17	dic-17	40,000.00	0.00	20,000.00	20,000.00	0.00	0.00	0.00	0.00	0.00	0.00	0.00	40,000.00	0.00	20,000.00	20,000.00	0.00	0.00	0.00	0.00	40,000.00	40,000.00	100%	100%	TALLER	12.00	TALLER	0.00	TALLER	12.00		
16/PHM 274 CP	IMPARTICION DE CAPACITACIONES A DOCENTES	FRACCS. FIDEL VELAZQUEZ, VILLAS DEL GUADANA Y HUZACHE	jun-17	dic-17	15,000.00	0.00	7,500.00	7,500.00	0.00	0.00	0.00	0.00	0.00	0.00	0.00	15,000.00	0.00	7,500.00	7,500.00	0.00	0.00	0.00	0.00	15,000.00	15,000.00	100%	100%	TALLER	6.00	TALLER	0.00	TALLER	6.00		
16/PHM 275 CP	CURSO DE VERANO CON ACTIVIDADES DEPORTIVAS Y ARTISTICAS	FRACCS. FIDEL VELAZQUEZ, VILLAS DEL GUADANA Y HUZACHE	jun-17	dic-17	35,000.00	0.00	17,500.00	17,500.00	0.00	0.00	0.00	0.00	0.00	0.00	0.00	35,000.00	0.00	17,500.00	17,500.00	0.00	0.00	0.00	0.00	35,000.00	35,000.00	100%	100%	CURSO	4.00	CURSO	0.00	CURSO	4.00		
16/PHM 277 PR	TALLER DE BORDADO EN ZONA RURAL	POB. PARRAS DE LA FUENTE	jun-17	dic-17	24,000.00	0.00	12,000.00	12,000.00	0.00	0.00	0.00	0.00	0.00	0.00	0.00	24,000.00	0.00	12,000.00	12,000.00	0.00	0.00	0.00	0.00	24,000.00	24,000.00	100%	100%	TALLER	2.00	TALLER	0.00	TALLER	2.00		
16/PHM 278 CP	EDUCANDO PARA ERRADICAR LA VIOLENCIA DE GENERO	COLS. BENIGNO MONTOYA, LUCIO CABANAS, LAS PLAYAS, JARDINES DE CANCUN Y FRACC. HUZACHE I	jun-17	dic-17	32,992.00	0.00	16,496.00	16,496.00	0.00	0.00	0.00	0.00	0.00	0.00	0.00	32,992.00	0.00	16,496.00	16,496.00	0.00	0.00	0.00	0.00	31,991.82	32,992.00	100%	100%	TALLER	5.00	TALLER	0.00	TALLER	5.00		
16/PHM 279 CP	CRE EN TU COMUNIDAD	VICTORIA DE DURANGO	jun-17	dic-17	282,000.00	0.00	141,000.00	141,000.00	0.00	0.00	0.00	0.00	0.00	0.00	0.00	282,000.00	0.00	141,000.00	141,000.00	0.00	0.00	0.00	0.00	282,000.00	282,000.00	100%	100%	PROYECCION	18.00	PROYECCION	0.00	PROYECCION	18.00		
16/PHM 280 CP	TALLER DE BELLEZA AVANZADO	COL. CONSTITUCION	jun-17	dic-17	15,000.00	0.00	7,500.00	7,500.00	0.00	0.00	0.00	0.00	0.00	0.00	0.00	15,000.00	0.00	7,500.00	7,500.00	0.00	0.00	0.00	0.00	15,000.00	15,000.00	100%	100%	TALLER	1.00	TALLER	0.00	TALLER	1.00		
16/PHM 281 CP	TALLER DE CORTE Y CONFECCION BASICO	COL. MEXICO	jun-17	dic-17	15,000.00	0.00	7,500.00	7,500.00	0.00	0.00	0.00	0.00	0.00	0.00	0.00	15,000.00	0.00	7,500.00	7,500.00	0.00	0.00	0.00	0.00	15,000.00	15,000.00	100%	100%	TALLER	1.00	TALLER	0.00	TALLER	1.00		
SUMA DE HOJA					3,319,827.10	2,319,835.10	497,896.00	497,896.00	0.00	0.00	0.00	0.00	0.00	0.00	0.00	3,319,072.10	2,319,072.10	497,896.00	497,896.00	0.00	0.00	0.00	0.00	3,319,826.12	3,319,827.10										
SUBTOTAL					16,377,212.90	30,187,798.19	497,896.00	4,711,437.59	0.00	0.00	0.00	3,794,211.88	2,315,072.10	0.00	0.00	1,478,238.48	0.00	11,589,991.34	7,882,727.90	497,896.00	3,235,176.34	0.00	0.00	0.00	0.00	16,381,211.89	16,377,212.90								
TOTAL					42,947,284.44	91,491,697.17	9,248,794.92	16,136,724.14	0.00	0.00	0.00	689,227.29	13,294,968.68	2,315,072.10	0.00																				


**5**  
**ANEXO FOTOGRAFICO**  
**2017**



# INFRAESTRUCTURA BASICA EDUCATIVA

GOBIERNO CIUDADANO  
**DURANGO**

## CONSTRUCCION DE AULAS



**J.N. 15 DE MAYO  
COL. LAZARO  
CARDENAS**



**SEC. HONOR Y  
GLORIA  
COL. LA VIRGEN**



**PRIM. OLGA ARIAS,  
FRACC. VIVA  
REFORMA**

## INFRAESTRUCTURA BASICA EDUCATIVA

### CONSTRUCCIÓN DE COMEDORES ESCOLARES



**PRIM. BICENTENARIO DE LA INDEPENDENCIA  
COL. IGNACIO ZARAGOZA**



**PRIM. BENITO JUAREZ  
POB. STA CRUZ**



**PRIM. MIGUEL HIDALGO  
POB. CHUPADEROS**



**PRIM. ORESTES PEREYRA  
COL. 15 DE MAYO**


**EJERCICIO PRESUPUESTAL 2017**

**INFRAESTRUCTURA BASICA EDUCATIVA**

**CONSTRUCCIÓN DE SANITARIOS**



**PRIM. DOROTEO ARANGO**



**PRIM. CARLOS REAL  
POB. MORCILLO**

**INFRAESTRUCTURA BASICA EDUCATIVA**

**CONSTRUCCIÓN DE BARDAS**



**ESC. PRIM. LAZARO  
CARDENASEJIDO LAZARO  
CARDENAS**



**J.N. LEONA VICARIO  
COL. INDEPENDENCIA**



**ESC. PRIM. GRAL. ORESTES  
PEREYRA**



**ENRIQUE W. SANCHEZ**

**PAVIMENTACIÓN DE CALLES**



**CONSTRUCCIÓN DE VIALIDAD EN CALLE OAXACA  
COL. MORGA**



**CONSTRUCCIÓN DE VIALIDAD EN COAHUILA  
COL. MORGA**



**CONSTRUCCIÓN DE VIALIDAD EN MINA MAGISTRAL  
DEL ORO FRACC. ACEREROS**



**CONSTRUCCIÓN DE VIALIDAD EN PUERTO  
ENSENADA COL. MORGA**

## EJERCICIO PRESUPUESTAL 2017

### PAVIMENTACIÓN DE CALLES



**C. 4ª CERRADA DE FRAY DIEGO  
FRACC. HACIENDA DE FRAY DIEGO**



**C. ÁLAMOS ENTRE PONCIANO  
COL. SAN MIGUEL**



**C. CLAVELES ENTRE NOCHEBUENA  
COL. LAS PALMAS**



**C. 16 DE SEPTIEMBRE  
COL. JOSE ÁNGEL LEAL**



**C. SEMPOAL  
COL LA VIRGEN**

## EJERCICIO PRESUPUESTAL 2017

### PAVIMENTACIÓN DE CALLES



**C. ISAURO VENZOR  
COL. J. GUADALUPE RODRÍGUEZ**



**C. NUEVO MÉXICO  
COL. UNIVERSAL**



**C. PETRA ORONA  
COL. AZTECA**



**C. VICENTE SUAREZ  
FRACC. BENITO JUÁREZ**

**PAVIMENTACIÓN DE CALLES**



**C. BERLÍN  
COL. UNIVERSAL**



**PRIV. BRILLANTE  
FRACC. BRILLANTE**



**C. VIOLETA  
COL. VALLE FLORIDO**



## EJERCICIO PRESUPUESTAL 2017

# URBANIZACIÓN MUNICIPAL

### GUARNICIONES Y BANQUETAS



**ZACATECAS  
COL. LA MODERNA**



**SAN MARTIN CABALLERO  
COL. 12 DE DICIEMBRE**



**MEXICO  
COL. LA MODERNA**



**LAUREL  
COL. VALLE VERDE SUR**

## MEJORAMIENTO DE VIVIENDA


### CONSTRUCCIÓN DE TECHO FIRME



**COL. GOBERNADORES**




**COL. MASSIE**



**COL. SAN JOSE III**



**MEJORAMIENTO DE VIVIENDA**

**CONSTRUCCIÓN DE CUARTO DORMITORIO**



**COL. GOBERNADORES**

## INFRAESTRUCTURA PRODUCTIVA RURAL



CALENTADORES SOLARES EN LA ZONA RURAL

## INFRAESTRUCTURA PRODUCTIVA RURAL





## CALENTADORES SOLARES EN LA ZONA RURAL

## INFRAESTRUCTURA PRODUCTIVA RURAL



**SANITARIOS ECOLÓGICOS EN LA ZONA RURAL**

## INFRAESTRUCTURA PRODUCTIVA RURAL





## EQUIPAMIENTO DE POZOS EN LA ZONA RURAL

## **INFRAESTRUCTURA PRODUCTIVA RURAL**




**REHABILITACIÓN DE  
PRESA**



**CANALES DE RIEGO**



## INFRAESTRUCTURA PRODUCTIVA RURAL



## SUMINISTRO Y COLOCACIÓN DE MÓDULOS FOTOVOLTAICOS

**INFRAESTRUCTURA PRODUCTIVA RURAL**



**CONSTRUCCIÓN DE LÍNEAS  
DE CONDUCCIÓN**

**EJERCICIO PRESUPUESTAL 2017**

**INFRAESTRUCTURA PARA AGUA POTABLE**



**COL VILLAS ALPINAS**



**COL. ANTORCHA  
CAMPESINA**



**COL. DEL PRADO**



**COL. BAJIO DORADO**



**COL. CHE GUEVARA**




**COL. F.O.S. LA VIRGEN**

**EJERCICIO PRESUPUESTAL 2017**

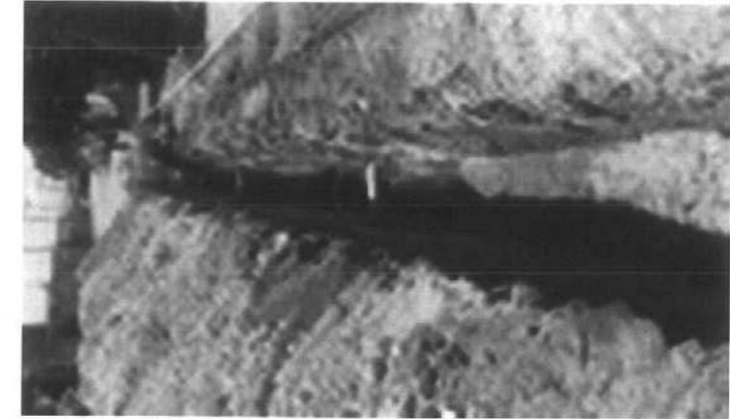
**ALCANTARILLADO**



**COL. ANTORCHA CAMPESINA**



**COL. BAJIO DORADO**



**COL. BETABELES**



**COL. JUSTICIA SOCIAL**



**COL. LAS MARIPOSAS**